


**CAMARA DE CUENTAS DE LA REPUBLICA**  
**Ayuntamiento Municipal de Mella**  
**RESUMEN DE EJECUCION DEL GASTO POR PROGRAMA**  
**POR EL MES DE DICIEMBRE DEL AÑO 2018**

Nº	Programa	Presupuesto Original	Variación	Presupuesto Vigente	Total Ejecución
1	Normas, Políticas y Administración Municipal	7,218,582.00	754,607.00	7,973,189.00	1,098,454.24
11	Construcción de Vías de Comunicación y Anexos	5,291,950.00	-812,041.00	4,479,909.00	390,749.67
12	Gestión y Administración de Servicios Públicos	4,080,688.00	226,854.00	4,307,542.00	774,804.06
14	Gestión y Administración de Servicios Sociales	2,462,364.00	196,580.00	2,658,944.00	231,546.66
15	Fomento de la Cultura, Deporte y Recreación	5,709.00	0.00	5,709.00	0.00
98	Adm. de Contribuciones Especiales (Transf. Priv.)	120,000.00	0.00	120,000.00	10,000.00
	<b>TOTAL</b>	<b>19,179,293.00</b>	<b>366,000.00</b>	<b>19,545,293.00</b>	<b>2,505,554.63</b>

Preparado por



Revisado por

*[Handwritten signature]*


Aprobado por




**CAMARA DE CUENTAS DE LA REPUBLICA**  
**Ayuntamiento Municipal de Mella**  
**RESUMEN DE EJECUCION DEL GASTO POR OBJETO**  
**POR EL MES DE DICIEMBRE DEL AÑO 2018**

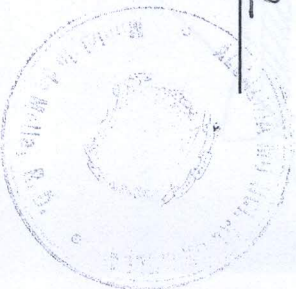
Clasificador del Gasto	Descripción	Presupuesto Original	Variación	Presupuesto Vigente	Total Ejecución
REMUNERACIONES Y CONTRIBUCIONES		8,743,646.00	-66,910.00	8,676,736.00	1,377,323.92
CONTRATACIÓN DE SERVICIOS		1,504,338.00	761,334.00	2,265,672.00	283,154.24
MATERIALES Y SUMINISTROS		1,163,810.00	233,565.00	1,397,375.00	247,626.80
TRANSFERENCIAS CORRIENTES		2,225,549.00	185,052.00	2,410,601.00	196,700.00
TRANSFERENCIAS DE CAPITAL		120,000.00	0.00	120,000.00	10,000.00
BIENES MUEBLES, INMUEBLES E INTANGIBLES		130,000.00	65,000.00	195,000.00	0.00
OBRAS		5,291,950.00	-812,041.00	4,479,909.00	390,749.67
<b>TOTAL</b>		<b>19,179,293.00</b>	<b>366,000.00</b>	<b>19,545,293.00</b>	<b>2,505,554.63</b>

Preparado por 



Revisado por 

Aprobado por 



2.7	2.8	2.9	Total RD\$
Obras	Adquisición de Activos Financieros con Fines de	Gastos Financieros	
0.00	0.00	0.00	1,098,454.24
390,749.67	0.00	0.00	390,749.67
0.00	0.00	0.00	774,804.06
0.00	0.00	0.00	231,546.86
0.00	0.00	0.00	0.00
0.00	0.00	0.00	10,000.00
<b>390,749.67</b>	<b>0.00</b>	<b>0.00</b>	<b>2,505,554.63</b>

Aprobado por 



Código del Capítulo: 2079

Denominación: Ayuntamiento Municipal de Mella

MINISTERIO DE HACIENDA  
DIRECCION GENERAL DE PRESUPUESTO  
EJECUCION DE LOS INGRESOS Y FUENTES DE FINANCIAMIENTO  
CORRESPONDIENTE AL MES DE DICIEMBRE DEL AÑO 2018

Tipo	Concepto	Cuenta	Sub-Cuenta	Auxiliar	Concepto Definición	Entidad Otorgante	Fuente Financiamiento	Fuente Especifica	Organismo Financiador	Presupuesto			Percibido			
										Original	Modificaciones	Vigente	Acumulado Anterior	Realizado en el Mes	Acumulado a la Fecha	Balance por Percibir
										11		13 = 11 + 12	14	15		17 = 13 - 16
1	1	4	3	19	Clasificador de Ingresos	0000	30	9996	102	360,000.00	0.00	360,000.00	110,000.00	0.00	110,000.00	250,000.00
					Rodaje y transporte de materiales varios	0000	30	9996	102	3,200.00	5,000.00	8,200.00	7,000.00	0.00	7,000.00	1,200.00
1	1	4	3	29	Impuesto sobre registro de documentos	0000	30	9996	102	1,300.00	0.00	1,300.00	0.00	0.00	0.00	1,300.00
1	1	4	3	30	Impuesto sobre lidas de gallo	0000	30	9996	102	4,000.00	0.00	4,000.00	0.00	0.00	0.00	4,000.00
1	1	4	3	31	Impuesto sobre biliares	0000	30	9996	102	1,500.00	0.00	1,500.00	0.00	0.00	0.00	1,500.00
1	1	4	3	32	Espectáculos públicos con o sin boleta de entrada	0000	30	9996	102	5,000.00	5,000.00	10,000.00	10,000.00	0.00	10,000.00	0.00
1	1	4	3	33	Licencias de construcción	0000	30	9996	102	1,950.00	0.00	1,950.00	0.00	0.00	0.00	1,950.00
1	4				TRANSFERENCIAS					18,797,903.00	355,000.00	19,152,903.00	16,956,701.00	1,618,335.00	18,575,036.00	577,867.00
1	4	1			TRANSFERENCIAS CORRIENTES					10,930,142.00	206,879.00	11,137,021.00	10,126,021.00	1,011,000.00	11,137,021.00	0.00
1	4	1	1		TRANSFERENCIAS CORRIENTES DEL SECTOR PRIVADO INTERNO					0.00	5,000.00	5,000.00	5,000.00	0.00	5,000.00	0.00
1	4	1	1	99	Otras	0000	40	9992	103	0.00	5,000.00	5,000.00	5,000.00	0.00	5,000.00	0.00

Código del Capítulo: 2079

Denominación: Ayuntamiento Municipal de Mella

MINISTERIO DE HACIENDA  
DIRECCION GENERAL DE PRESUPUESTO  
EJECUCION DE LOS INGRESOS Y FUENTES DE FINANCIAMIENTO  
CORRESPONDIENTE AL MES DE DICIEMBRE DEL AÑO 2018

Tipo	Concepto	Cuenta	Sub-Cuenta	Auxiliar	Concepto Definición	Entidad Orogante	Fuente Financiamiento	Fuente Especifica	Organismo Financiadore	Presupuesto			Percibido			
										Original	Modificaciones	Vigente	Acumulado Anterior	Realizado en el Mes	Acumulado a la Fecha	Balance por Percibir
						7	8	9	10	11	12	13 = 11 + (-) 12	14	15	16	17 = 13 - 16
1	0	1	3		TRANSFERENCIAS CORRIENTES RECIBIDAS DE INSTITUCIONES PUBLICAS DESCENTRALIZADAS Y AUTONOMAS NO FINANCIERAS					0.00	30,000.00	30,000.00	30,000.00	0.00	30,000.00	0.00
1	4	1	3	01	De Instituciones Publicas Descentralizadas y Autonomas No Financieras	0000	40	9992	103	0.00	30,000.00	30,000.00	30,000.00	0.00	30,000.00	0.00
1	4	1	5		TRANSFERENCIAS CORRIENTES RECIBIDAS POR LOS AYUNTAMIENTOS					10,930,142.00	171,879.00	11,102,021.00	10,091,021.00	1,011,000.00	11,102,021.00	0.00
1	4	1	5	01	Del Sector Privado Interno	0000	40	9992	120	0.00	170,000.00	170,000.00	70,000.00	100,000.00	170,000.00	0.00
1	4	1	5	03	Ordinaria segun Ley	0000	20	1955	100	10,930,142.00	1,879.00	10,932,021.00	10,021,021.00	911,000.00	10,932,021.00	0.00
1	4	2	2		TRANSFERENCIAS DE CAPITAL					7,867,761.00	148,121.00	8,015,882.00	6,830,680.00	607,335.00	7,438,015.00	577,867.00
1	4	2	3		TRANSFERENCIAS DE CAPITAL RECIBIDAS DE INSTITUCIONES PUBLICAS DESCENTRALIZADAS Y AUTONOMAS NO FINANCIERAS					0.00	150,000.00	150,000.00	150,000.00	0.00	150,000.00	0.00
1	4	2	3	99	Otras	0000	40	9992	103	0.00	150,000.00	150,000.00	150,000.00	0.00	150,000.00	0.00
1	4	2	5		TRANSFERENCIAS DE CAPITAL RECIBIDAS POR LOS AYUNTAMIENTOS					7,867,761.00	-1,879.00	7,865,882.00	6,680,680.00	607,335.00	7,288,015.00	577,867.00
1	4	2	5	03	Ordinaria segun Ley	0000	20	1955	100	7,867,761.00	-1,879.00	7,865,882.00	6,680,680.00	607,335.00	7,288,015.00	577,867.00
1	5				INGRESOS POR CONTRAPRESTACION					3,000.00	1,200.00	4,200.00	3,000.00	0.00	3,000.00	1,200.00
1	5	1			VENTAS DE BIENES Y SERVICIOS					3,000.00	1,200.00	4,200.00	3,000.00	0.00	3,000.00	1,200.00
1	5	1	3		TASAS					1,200.00	1,000.00	2,200.00	1,000.00	0.00	1,000.00	1,200.00
1	5	1	3	06	Tasa a la madanza de animales	0000	30	9995	102	0.00	1,000.00	1,000.00	1,000.00	0.00	1,000.00	0.00

1- Contraloría General de la Republica, 2- Camara de Cuentas, 3- Comisión de Fiscalización y Control, 4- Ayuntamiento Municipal, 5- Dirección General de Presupuesto (DIGEPRES), 6- Dirección General de Contabilidad

MINISTERIO DE HACIENDA  
DIRECCION GENERAL DE PRESUPUESTO  
EJECUCION DE LOS INGRESOS Y FUENTES DE FINANCIAMIENTO  
CORRESPONDIENTE AL MES DE DICIEMBRE DEL AÑO 2018

Código del Capítulo: 7079



Denominación: Ayuntamiento Municipal de Mella

Tipo	Concepto	Cuenta	Sub-Cuenta	Auxiliar	Concepto Definición	Entidad Otorgante	Fuente Financiamiento	Fuente Especifica	Organismo Financiador	Presupuesto			Percebido			
										Original	Modificaciones	Vigente	Acumulado Anterior	Realizado en el Mes	Acumulado a la Fecha	Balance por Percibir
1	5	1	3	14	Inhumación y extumación	0000	30	9995	102	1,200.00	0.00	1,200.00	0.00	0.00	0.00	1,200.00
1	5	1	5		ARRENDAMIENTOS					1,800.00	200.00	2,000.00	2,000.00	0.00	2,000.00	0.00
1	5	1	5	16	Matanza y expendio de carnes	0000	30	9998	102	1,800.00	200.00	2,000.00	2,000.00	0.00	2,000.00	0.00
1	6				OTROS INGRESOS					1,500.00	-200.00	1,300.00	0.00	0.00	0.00	1,300.00
1	6	1			Rentas de la Propiedad					1,500.00	-200.00	1,300.00	0.00	0.00	0.00	1,300.00
1	6	1	3		ARRIENDO DE ACTIVOS TANGIBLES NO PRODUCIDOS					1,500.00	-200.00	1,300.00	0.00	0.00	0.00	1,300.00
1	6	1	3	07	Arrendamiento de terrenos y nichos en cementerios	0000	30	9998	102	1,500.00	-200.00	1,300.00	0.00	0.00	0.00	1,300.00
<b>TOTAL RDS</b>										<b>19,179,353.00</b>	<b>366,000.00</b>	<b>19,545,353.00</b>	<b>17,086,701.00</b>	<b>1,618,335.00</b>	<b>18,705,036.00</b>	<b>840,317.00</b>

Preparado por *[Firma]*

Revisado por *[Firma]*

Aprobado por *[Firma]*



MINISTERIO DE HACIENDA  
DIRECCION GENERAL DE PRESUPUESTO  
EJECUCIÓN DE LOS GASTOS Y APLICACIONES FINANCIERAS POR DESTINO DE FONDOS Y ESTRUCTURA PROGRAMÁTICA  
CORRESPONDIENTE AL MES DICIEMBRE DEL 2018

Código del Capítulo: 7079

Denominación: Ayuntamiento Municipal de Mella

Destino de Fondos	Estructura Programática				Institución Recepto	Clasificador del Gasto						Presupuesto					Ejecución del Gasto								
	Partidas no Asig. a Prog.	Programa	Proyecto	Actividad / Obra		SNIP	Tipo	Objeto	Cuenta	Subcuenta	Auxiliar	Denominación del Gasto	Función	Fuente Financiamient	Fuente Especifica	Organismo Financiador	Original	Modificaciones	Vigente	Acumulado Anterior	Compromiso	Devengado	Pagado	Devengado o a la	Balance Disponible
1	2	3	4	5	6	7	8	9	10	11	12	13	14	15	16	17	18	19	20 = 18 + 19	21	22	23	24	25 = 21 + 23	26 = 20 - 25
1.1												GASTOS CORRIENTE					11,507,551.00	212,480.00	11,720,031.00	9,632,634.40	1,601,874.90	1,601,874.90	1,580,674.90	11,234,509.30	485,521.70
1.1												Gastos de Personal					4,794,838.00	102,200.00	4,897,038.00	4,012,650.27	685,537.14	685,537.14	685,537.14	4,698,187.41	198,850.59
1.1												CLASIFICADOR DEL GASTO					4,794,838.00	102,200.00	4,897,038.00	4,012,650.27	685,537.14	685,537.14	685,537.14	4,698,187.41	198,850.59
1.1		01										Normas, Políticas y Administración Municipal					4,794,838.00	102,200.00	4,897,038.00	4,012,650.27	685,537.14	685,537.14	685,537.14	4,698,187.41	198,850.59
1.1		01	00	0001								Normas y Seguintientos					1,842,468.00	149,900.00	1,992,368.00	1,642,046.40	287,078.70	287,078.70	287,078.70	1,929,125.10	63,242.90
1.1		01	00	0001								REMUNERACIONES Y CONTRIBUCIONES					1,842,468.00	149,900.00	1,992,368.00	1,642,046.40	287,078.70	287,078.70	287,078.70	1,929,125.10	63,242.90
1.1		01	00	0001								REMUNERACIONES					1,690,000.00	91,500.00	1,781,500.00	1,506,000.00	274,000.00	274,000.00	274,000.00	1,780,000.00	1,500.00
1.1		01	00	0001	0							Sueldos fijos					1,690,000.00	84,500.00	1,774,500.00	1,506,000.00	137,000.00	137,000.00	137,000.00	1,643,000.00	1,500.00
1.1		01	00	0001	0							Sueldo anual no. 13					130,000.00	7,000.00	137,000.00	0.00	137,000.00	137,000.00	137,000.00	137,000.00	0.00
1.1		01	00	0001								DIETAS Y GASTOS DE REPRESENTACION					134,000.00	-11,600.00	122,400.00	89,700.00	8,000.00	8,000.00	8,000.00	97,700.00	24,700.00
1.1		01	00	0001								Diets					50,000.00	-36,600.00	13,400.00	0.00	0.00	0.00	0.00	0.00	13,400.00
1.1		01	00	0001	0							Diets en el pais					36,917.00	-36,600.00	317.00	0.00	0.00	0.00	0.00	0.00	317.00
1.1		01	00	0001	0							Diets en el pais					13,083.00	0.00	13,083.00	0.00	0.00	0.00	0.00	0.00	13,083.00
1.1		01	00	0001								Gastos de representación					84,000.00	25,000.00	109,000.00	89,700.00	8,000.00	8,000.00	8,000.00	97,700.00	11,300.00
1.1		01	00	0001	0							Gastos de representación en el pais					84,000.00	0.00	84,000.00	83,950.00	0.00	0.00	0.00	83,950.00	50.00
1.1		01	00	0001	0							Gastos de representación en el pais					0.00	25,000.00	25,000.00	5,750.00	8,000.00	8,000.00	8,000.00	13,750.00	11,250.00

MINISTERIO DE HACIENDA  
DIRECCION GENERAL DE PRESUPUESTO  
EJECUCION DE LOS GASTOS Y APLICACIONES FINANCIERAS POR DESTINO DE FONDOS Y ESTRUCTURA PROGRAMATICA  
CORRESPONDIENTE AL MES DICIEMBRE DEL 2018

Código del Capítulo: 7079

Denominación: Ayuntamiento Municipal de Mella

Destino de Fondos	Estructura Programática					Institución Recepto	Clasificador del Gasto					Función	Fuente Financiamient	Fuente Específica	Organismo Financiador	Presupuesto					Ejecución del Gasto					
	Partidas no Asig. a Prog.	Programa	Proyecto	Actividad / Obra			SNIP	Tipo	Objeto	Cuenta	Subcuenta					Auxiliar	Denominación del Gasto	Original	Modificaciones	Vigente	Acumulado Anterior	Compromiso	Devengado	Pagado	Devengad o a la	Balance Disponible
1	2	3	4	5	6	7	8	9	10	11	12	13	14	15	16	17	18	19	20 = 18 +/- 19	21	22	23	24	25 = 21 + 23	26 = 20 - 25	
1.1	01	00	0001					2	1	5		CONTRIBUCIONES A LA SEGURIDAD SOCIAL					18	70,000.00	88,468.00	46,346.40	5,078.70	5,078.70	5,078.70	5,078.70	51,425.10	37,042.90
1.1	01	00	0001	0				2	1	5	1	Contribuciones al seguro de salud	1101	20	1955	100	8,508.00	30,000.00	38,508.00	20,986.40	2,339.70	2,339.70	2,339.70	23,326.10	15,181.90	
1.1	01	00	0001	0				2	1	5	2	Contribuciones al seguro de pensiones	1101	20	1955	100	8,520.00	30,000.00	38,520.00	21,016.00	2,343.00	2,343.00	2,343.00	23,359.00	15,161.00	
1.1	01	00	0001	0				2	1	5	3	Contribuciones al seguro de riesgo laboral	1101	20	1955	100	1,440.00	10,000.00	11,440.00	4,344.00	396.00	396.00	396.00	4,740.00	6,700.00	
1.1	01	00	0003									Administración Municipal					2,145,345.00	-266,800.00	1,878,545.00	1,499,031.97	246,924.10	246,924.10	246,924.10	1,745,956.07	132,588.93	
1.1	01	00	0003					2	1			REMUNERACIONES Y CONTRIBUCIONES					2,107,086.00	-269,000.00	1,838,086.00	1,491,165.10	246,924.10	246,924.10	246,924.10	1,738,089.20	99,996.80	
1.1	01	00	0003					2	1	1		REMUNERACIONES					1,638,000.00	-112,000.00	1,526,000.00	1,276,000.00	232,000.00	232,000.00	232,000.00	1,508,000.00	18,000.00	
1.1	01	00	0003	0				2	1	1	01	Sueldos fijos	1101	20	1955	100	1,512,000.00	-102,000.00	1,410,000.00	1,276,000.00	116,000.00	116,000.00	116,000.00	1,392,000.00	18,000.00	
1.1	01	00	0003	0				2	1	1	4	Sueldo anual no.13	1101	20	1955	100	126,000.00	-10,000.00	116,000.00	0.00	116,000.00	116,000.00	116,000.00	116,000.00	0.00	
1.1	01	00	0003					2	1	2		SOBRESUELDOS					20,200.00	0.00	20,200.00	7,000.00	2,000.00	2,000.00	2,000.00	9,000.00	11,200.00	
1.1	01	00	0003	0				2	1	2	09	Bono por desempeño	1101	30	9996	102	20,200.00	0.00	20,200.00	7,000.00	2,000.00	2,000.00	2,000.00	9,000.00	11,200.00	
1.1	01	00	0003					2	1	3		DIETAS Y GASTOS DE REPRESENTACION					393,482.00	-157,000.00	236,482.00	176,000.00	10,000.00	10,000.00	10,000.00	186,000.00	50,482.00	
1.1	01	00	0003					2	1	3	1	Dietas					271,482.00	-157,000.00	114,482.00	66,000.00	0.00	0.00	0.00	66,000.00	48,482.00	
1.1	01	00	0003	0				2	1	3	1	Dietas en el país	1101	30	9995	102	1,200.00	0.00	1,200.00	0.00	0.00	0.00	0.00	0.00	1,200.00	
1.1	01	00	0003	0				2	1	3	1	Dietas en el país	1101	30	9996	102	134,875.00	-25,000.00	109,875.00	64,000.00	0.00	0.00	0.00	0.00	64,000.00	45,875.00
1.1	01	00	0003	0				2	1	3	1	Dietas en el país	1101	30	9998	102	3,300.00	0.00	3,300.00	2,000.00	0.00	0.00	0.00	0.00	2,000.00	1,300.00
1.1	01	00	0003	0				2	1	3	1	Dietas en el exterior	1101	20	1995	100	132,107.00	-132,000.00	107.00	0.00	0.00	0.00	0.00	0.00	0.00	107.00
1.1	01	00	0003	0				2	1	3	2	Gastos de representación en el país	1101	30	9996	102	122,000.00	0.00	122,000.00	110,000.00	10,000.00	10,000.00	10,000.00	120,000.00	2,000.00	

Código del Capítulo: 7079

Denominación: Avuntamiento Municipal de Mella

MINISTERIO DE HACIENDA  
DIRECCION GENERAL DE PRESUPUESTO  
EJECUCIÓN DE LOS GASTOS Y APLICACIONES FINANCIERAS POR DESTINO DE FONDOS Y ESTRUCTURA PROGRAMÁTICA  
CORRESPONDIENTE AL MES DICIEMBRE DEL 2018

Destino de Fondos	Estructura Programática					Institución Recepto	SNIP					Clasificador del Gasto					Presupuesto					Ejecución del Gasto				
	Partidas no Asig. a Prog.	Programa	Proyecto	Actividad / Obra			Tipo	Objeto	Cuenta	Subcuenta	Auxiliar	Denominación del Gasto	Función	Fuente Financiamient	Fuente Especifica	Organismo Financiad	Original	Modificacione	Vigente	Acumulado Anterior	Compromiso	Devengado	Pagado	Devengad o a la	Balance Disponible	
1	2	3	4	5	6	7	8	9	10	11	12	13	14	15	16	17	18	19	20 = 18 +/- 19	21	22	23	24	25 = 21 + 23	26 = 20 - 25	
1.1	01	00	0003	0			2	1	5	1	01	CONTRIBUCIONES A LA SEGURIDAD SOCIAL					55,404.00	0.00	55,404.00	32,165.10	2,924.10	2,924.10	2,924.10	35,089.20	20,314.80	
1.1	01	00	0003	0			2	1	5	1	01	Contribuciones al seguro de salud	1101	20	1955	100	25,524.00	0.00	25,524.00	14,818.10	1,347.10	1,347.10	1,347.10	16,165.20	9,358.80	
1.1	01	00	0003	0			2	1	5	2	01	Contribuciones al seguro de pensiones	1101	20	1955	100	25,560.00	0.00	25,560.00	14,839.00	1,349.00	1,349.00	1,349.00	16,188.00	9,372.00	
1.1	01	00	0003	0			2	1	5	3	01	Contribuciones al seguro de riesgo laboral	1101	20	1955	100	4,320.00	0.00	4,320.00	2,508.00	228.00	228.00	228.00	2,736.00	1,584.00	
1.1	01	00	0003	0			2	2				CONTRATACIÓN DE SERVICIOS					38,259.00	2,200.00	40,459.00	7,866.87	0.00	0.00	7,866.87	32,592.13		
1.1	01	00	0003	0			2	2	3			VÁTICOS					0.00	2,200.00	2,200.00	0.00	0.00	0.00	0.00	2,200.00		
1.1	01	00	0003	0			2	2	3	1	01	Váticos dentro del país	1101	30	9996	102	0.00	2,200.00	2,200.00	0.00	0.00	0.00	0.00	2,200.00		
1.1	01	00	0003	0			2	2	8			OTROS SERVICIOS NO INCLUIDOS EN CONCEPTOS ANTERIORES					38,259.00	0.00	38,259.00	7,866.87	0.00	0.00	7,866.87	30,392.13		
1.1	01	00	0003	0			2	2	8	2	01	Comisiones y gastos bancarios	1101	20	1955	100	8,259.00	0.00	8,259.00	7,866.87	0.00	0.00	7,866.87	392.13		
1.1	01	00	0003	0			2	2	8	7	04	Servicios de capacitación	1101	30	9996	102	30,000.00	0.00	30,000.00	0.00	0.00	0.00	0.00	0.00	30,000.00	
1.1	01	00	0004				2	1				Servicios Administrativos y Financieros					707,025.00	319,100.00	1,026,125.00	871,571.90	151,534.34	151,534.34	1,023,106.24	3,018.76		
1.1	01	00	0004				2	1				REMUNERACIONES Y CONTRIBUCIONES					707,025.00	317,600.00	1,024,625.00	871,571.90	150,118.41	150,118.41	1,021,690.31	2,934.69		
1.1	01	00	0004				2	1	1			REMUNERACIONES					585,000.00	332,600.00	917,600.00	776,000.00	141,500.01	141,500.01	917,500.01	99.99		
1.1	01	00	0004	0			2	1	1	1	01	Sueldos fijos	1102	20	1955	100	540,000.00	307,000.00	847,000.00	776,000.00	71,000.00	71,000.00	847,000.00	0.00		
1.1	01	00	0004	0			2	1	1	4	01	Sueldo anual no.13	1102	20	1955	100	45,000.00	25,600.00	70,600.00	0.00	70,500.01	70,500.01	70,500.01	99.99		
1.1	01	00	0004				2	1	3			DIETAS Y GASTOS DE REPRESENTACION					50,000.00	-50,000.00	0.00	0.00	0.00	0.00	0.00	0.00		



Código del Capítulo: 7079

Denominación: Avuntamiento Municipal de Mella

MINISTERIO DE HACIENDA  
DIRECCION GENERAL DE PRESUPUESTO  
EJECUCION DE LOS GASTOS Y APLICACIONES FINANCIERAS POR DESTINO DE FONDOS Y ESTRUCTURA PROGRAMATICA  
CORRESPONDIENTE AL MES DICIEMBRE DEL 2018

Destino de Fondos	Estructura Programática					Institución Recepto	Clasificador del Gasto												Presupuesto						Ejecución del Gasto					
	Partidas no Asig. a Prog.	Programa	Proyecto	Actividad / Obra			SNIP	Tipo	Objeto	Cuenta	Subcuenta	Auxiliar	Denominación del Gasto	Función	Fuente Financiamient	Fuente Especifica	Organismo Financiadore	Original	Modificacione	Vigente	Acumulado Anterior	Compromiso	Devengado	Pagado	Devengado o a la	Balance Disponible				
1	2	3	4	5	6	7	8	9	10	11	12	13	14	15	16	17	18	19	20 = 18 + 19	21	22	23	24	25 = 21 + 23	26 = 20 - 25					
1.1	01	00	0004	0	0	2	1	3	1	01		Días en el país	1102	20	1955	100	50,000.00	-50,000.00	0.00	0.00	0.00	0.00	0.00	0.00	0.00					
1.1	01	00	0004			2	1	5	2	01		CONTRIBUCIONES A LA SEGURIDAD SOCIAL					72,025.00	35,000.00	107,025.00	95,571.90	8,618.40	8,618.40	8,618.40	104,190.30	2,834.70					
1.1	01	00	0004	0	0	2	1	5	1	01		Contribuciones al seguro de salud	1102	20	1955	100	33,181.00	15,000.00	48,181.00	44,028.90	3,970.40	3,970.40	3,970.40	47,999.30	181.70					
1.1	01	00	0004	0	0	2	1	5	2	01		Contribuciones al seguro de pensiones	1102	20	1955	100	33,228.00	15,000.00	48,228.00	44,091.00	3,976.00	3,976.00	3,976.00	48,067.00	161.00					
1.1	01	00	0004	0	0	2	1	5	3	01		Contribuciones al seguro de riesgo laboral	1102	20	1955	100	5,616.00	5,000.00	10,616.00	7,452.00	672.00	672.00	672.00	8,124.00	2,492.00					
1.1	01	00	0004			2	2					CONTRATACION DE SERVICIOS					0.00	1,500.00	1,500.00	0.00	1,415.93	1,415.93	1,415.93	1,415.93	84.07					
1.1	01	00	0004			2	2	8				OTROS SERVICIOS NO INCLUIDOS EN CONCEPTOS ANTERIORES					0.00	1,500.00	1,500.00	0.00	1,415.93	1,415.93	1,415.93	1,415.93	84.07					
1.1	01	00	0004	0	0	2	2	8	2	01		Comisiones y gastos bancarios	1102	20	1955	100	0.00	1,500.00	1,500.00	0.00	1,415.93	1,415.93	1,415.93	1,415.93	84.07					
1.1	01	00	0006									Formulación de Planes, Proyectos y Programas					100,000.00	-100,000.00	0.00	0.00	0.00	0.00	0.00	0.00						
1.1	01	00	0006			2	1					REMUNERACIONES Y CONTRIBUCIONES					100,000.00	-100,000.00	0.00	0.00	0.00	0.00	0.00	0.00						
1.1	01	00	0006			2	1	3				DIETAS Y GASTOS DE REPRESENTACION					100,000.00	-100,000.00	0.00	0.00	0.00	0.00	0.00	0.00						
1.1	01	00	0006	0	0	2	1	3	1	01		Dietas en el país	1102	20	1955	100	100,000.00	-100,000.00	0.00	0.00	0.00	0.00	0.00	0.00						
1.2												Servicios Municipales					5,945,539.00	109,928.00	6,055,467.00	4,974,273.83	838,091.10	838,091.10	814,891.10	5,812,384.93	243,102.07					
1.2												CLASIFICADOR DEL GASTO					5,945,539.00	109,928.00	6,055,467.00	4,974,273.83	838,091.10	838,091.10	814,891.10	5,812,384.93	243,102.07					

1- Contraloría General de la República, 2- Cámara de Cuentas, 3- Comisión de Fiscalización y Control, 4- Ayuntamiento Municipal, 5- Dirección General de Presupuesto (DIGEPRES), 6- Dirección General de Contabilidad

MINISTERIO DE HACIENDA  
DIRECCION GENERAL DE PRESUPUESTO  
EJECUCION DE LOS GASTOS Y APLICACIONES FINANCIERAS POR DESTINO DE FONDOS Y ESTRUCTURA PROGRAMATICA  
CORRESPONDIENTE AL MES DICIEMBRE DEL 2018

Código del Capítulo: 7079

Denominación: Ayuntamiento Municipal de Mella

Destino de Fondos	Estructura Programática				Institución Recepto	Clasificador del Gasto							Presupuesto						Ejecución del Gasto						
	Partidas no Asig. a Prog.	Programa	Proyecto	Actividad / Obra		SNIP	Tipo	Objeto	Cuenta	Subcuenta	Auxiliar	Denominación del Gasto	Función	Fuente Financiamient	Fuente Especifica	Organismo Financiador	Original	Modificacione	Vigente	Acumulado Anterior	Compromiso	Devengado	Pagado	Devengad o a la	Balance Disponible
1	2	3	4	5	6	7	8	9	10	11	12	13	14	15	16	17	18	19	20 = 18+19	21	22	23	24	25 = 21+23	26 = 20 - 25
1.2	01										Normas, Políticas y Administración Municipal						949,142.00	-181,106.00	768,036.00	612,868.75	59,630.84	59,630.84	59,630.84	672,499.59	95,636.41
1.2	01	00	0003								Administración Municipal						489,423.00	69,374.00	558,797.00	450,866.54	43,787.55	43,787.55	43,787.55	494,654.09	64,142.91
1.2	01	00	0003								REMUNERACIONES Y CONTRIBUCIONES						118,774.00	-39,272.00	79,502.00	57,118.05	9,692.55	9,692.55	9,692.55	66,810.60	12,691.40
1.2	01	00	0003								REMUNERACIONES						104,000.00	-42,000.00	62,000.00	49,500.00	9,000.00	9,000.00	9,000.00	58,500.00	3,500.00
1.2	01	00	0003								Sueldos fijos						96,000.00	-42,000.00	54,000.00	49,500.00	4,500.00	4,500.00	4,500.00	54,000.00	0.00
1.2	01	00	0003								Sueldo anual no.13						8,000.00	0.00	8,000.00	0.00	4,500.00	4,500.00	4,500.00	4,500.00	3,500.00
1.2	01	00	0003								DIETAS Y GASTOS DE REPRESENTACION						0.00	2,728.00	2,728.00	0.00	0.00	0.00	0.00	0.00	2,728.00
1.2	01	00	0003								Dietas en el país						0.00	2,728.00	2,728.00	0.00	0.00	0.00	0.00	0.00	2,728.00
1.2	01	00	0003								CONTRIBUCIONES A LA SEGURIDAD SOCIAL						14,774.00	0.00	14,774.00	7,618.05	692.55	692.55	692.55	8,310.60	6,463.40
1.2	01	00	0003								Contribuciones al seguro de salud						6,806.00	0.00	6,806.00	3,509.55	319.05	319.05	319.05	3,828.60	2,977.40
1.2	01	00	0003								Contribuciones al seguro de pensiones						6,816.00	0.00	6,816.00	3,514.50	319.50	319.50	319.50	3,834.00	2,982.00
1.2	01	00	0003								Contribuciones al seguro de riesgo laboral						1,152.00	0.00	1,152.00	594.00	54.00	54.00	54.00	648.00	504.00
1.2	01	00	0003								SERVICIOS BASICOS						352,649.00	95,621.00	448,270.00	364,873.49	34,095.00	34,095.00	34,095.00	398,968.49	49,301.51
1.2	01	00	0003								SERVICIOS BASICOS						121,649.00	-14,334.00	107,315.00	61,873.49	11,115.00	11,115.00	11,115.00	72,988.49	34,326.51
1.2	01	00	0003								Servicios telefónico de larga distancia						27,072.00	0.00	27,072.00	4,100.00	0.00	0.00	0.00	4,100.00	22,972.00
1.2	01	00	0003								Servicios telefónico de larga distancia						2,072.00	0.00	2,072.00	0.00	0.00	0.00	0.00	0.00	2,072.00

Código del Capítulo: 7079

Denominación: Ayuntamiento Municipal de Mella

MINISTERIO DE HACIENDA  
DIRECCION GENERAL DE PRESUPUESTO  
EJECUCION DE LOS GASTOS Y APLICACIONES FINANCIERAS POR DESTINO DE FONDOS Y ESTRUCTURA PROGRAMATICA  
CORRESPONDIENTE AL MES DICIEMBRE DEL 2018

Destino de Fondos	Estructura Programática					Institución Recepto	SNIP	Clasificador del Gasto												Presupuesto					Ejecución del Gasto				
	Partidas no Asig. a Prog.	Programa	Proyecto	Actividad / Obra				Tipo	Objeto	Cuenta	Subcuenta	Auxiliar	Denominación del Gasto	Función	Fuente Financiamient	Fuente Especifica	Organismo Financiad	Original	Modificacione	Vigente	Acumulado Anterior	Compromiso	Devengado	Pagado	Devengad o a la	Balance Disponible			
1	2	3	4	5	6	7	8	9	10	11	12	13	14	15	16	17	18	19	20 = 18 +/- 19	21	22	23	24	25 = 21 + 23	26 = 20 - 25				
1.2	01	00	0003	0	0	2	2	1	2	01	13	13	1101	30	9896	102	25,000.00	0.00	25,000.00	4,100.00	0.00	0.00	0.00	4,100.00	20,900.00				
1.2	01	00	0003	0	0	2	2	1	5	01	13	13	1101	20	1955	100	94,577.00	-14,334.00	80,243.00	57,773.49	11,115.00	11,115.00	11,115.00	68,888.49	11,354.51				
1.2	01	00	0003	0	0	2	2	2	2	01	13	13	1101	20	1955	100	0.00	12,980.00	12,980.00	0.00	12,980.00	12,980.00	12,980.00	0.00	0.00				
1.2	01	00	0003	0	0	2	2	2	1	01	13	13	1101	20	1955	100	0.00	12,980.00	12,980.00	0.00	12,980.00	12,980.00	12,980.00	0.00	0.00				
1.2	01	00	0003	0	0	2	2	5	5	01	13	13	1101	20	1955	100	18,000.00	0.00	18,000.00	18,000.00	0.00	0.00	0.00	18,000.00	0.00				
1.2	01	00	0003	0	0	2	2	7	7	01	13	13	1101	20	1955	100	15,000.00	-15,000.00	0.00	0.00	0.00	0.00	0.00	0.00	0.00				
1.2	01	00	0003	0	0	2	2	8	8	01	13	13	1101	20	1955	100	198,000.00	111,975.00	309,975.00	285,000.00	10,000.00	10,000.00	10,000.00	295,000.00	14,975.00				
1.2	01	00	0003	0	0	2	2	8	6	01	13	13	1101	20	1955	100	198,000.00	111,975.00	309,975.00	285,000.00	10,000.00	10,000.00	10,000.00	295,000.00	14,975.00				
1.2	01	00	0003	0	0	2	2	8	6	02	13	13	1101	20	1955	100	98,000.00	-96,025.00	1,975.00	0.00	0.00	0.00	0.00	0.00	1,975.00				
1.2	01	00	0003	0	0	2	2	8	6	02	13	13	1101	20	1955	100	100,000.00	105,000.00	205,000.00	205,000.00	0.00	0.00	0.00	205,000.00	0.00				
1.2	01	00	0003	0	0	2	2	8	6	02	13	13	1101	40	9992	103	0.00	33,000.00	33,000.00	30,000.00	0.00	0.00	0.00	30,000.00	3,000.00				
1.2	01	00	0003	0	0	2	2	8	6	02	13	13	1101	40	9992	120	0.00	70,000.00	70,000.00	50,000.00	10,000.00	10,000.00	10,000.00	60,000.00	10,000.00				

1- Contraloría General de la República, 2- Cámara de Cuentas, 3- Comisión de Fiscalización y Control, 4- Ayuntamiento Municipal, 5- Dirección General de Presupuesto (DIGEPRES), 6- Dirección General de Contabilidad

MINISTERIO DE HACIENDA  
DIRECCION GENERAL DE PRESUPUESTO  
EJECUCIÓN DE LOS GASTOS Y APLICACIONES FINANCIERAS POR DESTINO DE FONDOS Y ESTRUCTURA PROGRAMÁTICA  
CORRESPONDIENTE AL MES DICIEMBRE DEL 2018

Código del Capítulo: 7079

Denominación: Ayuntamiento Municipal de Mella

Destino de Fondos	Partidas no Asig. a Prog.	Estructura Programática				Institución Receptora	Clasificador del Gasto						Presupuesto						Ejecución del Gasto							
		Programa	Proyecto	Actividad / Obra	SNIP		Tipo	Objeto	Cuenta	Subcuenta	Auxiliar	Denominación del Gasto	Función	Fuente Financiamiento	Fuente Específica	Organismo Financiador	Original	Modificaciones	Vigente	Acumulado Anterior	Compromiso	Devengado	Pagado	Devengado o a la	Balance Disponible	
1	2	3	4	5	6	7	8	9	10	11	12	13	14	15	16	17	18	19	20 = 18 +/- 19	21	22	23	24	25 = 21 + 23	26 = 20 - 25	
1.2	01	00	0003				2	3				MATERIALES Y SUMINISTROS					18,000.00	13,025.00	31,025.00	28,875.00	0.00	0.00	0.00	0.00	28,875.00	2,150.00
1.2	01	00	0003				2	3	1			ALIMENTOS Y PRODUCTOS AGROFORESTALES					5,000.00	11,025.00	16,025.00	13,875.00	0.00	0.00	0.00	0.00	13,875.00	2,150.00
1.2	01	00	0003				2	3	1	01		Alimentos y bebidas para personas	1101	20	1955	100	5,000.00	11,025.00	16,025.00	13,875.00	0.00	0.00	0.00	0.00	13,875.00	2,150.00
1.2	01	00	0003				2	3	7			COMBUSTIBLES, LUBRICANTES, PRODUCTOS QUÍMICOS Y CONEXOS					13,000.00	2,000.00	15,000.00	15,000.00	0.00	0.00	0.00	0.00	15,000.00	0.00
1.2	01	00	0003				2	3	7	2		Productos químicos y conexos					13,000.00	2,000.00	15,000.00	15,000.00	0.00	0.00	0.00	0.00	15,000.00	0.00
1.2	01	00	0003				2	3	7	2	05	Insecticidas, fumigantes y otros	1101	20	1955	100	13,000.00	0.00	13,000.00	13,000.00	0.00	0.00	0.00	0.00	13,000.00	0.00
1.2	01	00	0003				2	3	7	2	05	Insecticidas, fumigantes y otros	1101	40	9992	103	0.00	2,000.00	2,000.00	2,000.00	0.00	0.00	0.00	0.00	2,000.00	0.00
1.2	01	00	0004									Servicios Administrativos y Financieros					459,719.00	-250,480.00	209,239.00	162,002.21	15,843.29	15,843.29	15,843.29	15,843.29	177,845.50	31,393.50
1.2	01	00	0004				2	1				REMUNERACIONES Y CONTRIBUCIONES					336,081.00	-234,000.00	102,081.00	77,000.00	14,000.00	14,000.00	14,000.00	14,000.00	91,000.00	11,081.00
1.2	01	00	0004				2	1	1			REMUNERACIONES					325,000.00	-234,000.00	91,000.00	77,000.00	14,000.00	14,000.00	14,000.00	14,000.00	91,000.00	0.00
1.2	01	00	0004				2	1	1	01		Sueldos fijos	1102	20	1955	100	300,000.00	-216,000.00	84,000.00	77,000.00	7,000.00	7,000.00	7,000.00	7,000.00	84,000.00	0.00
1.2	01	00	0004				2	1	1	4	01	Sueldo anual no.13	1102	20	1955	100	25,000.00	-18,000.00	7,000.00	0.00	7,000.00	7,000.00	7,000.00	7,000.00	7,000.00	0.00
1.2	01	00	0004				2	1	5			CONTRIBUCIONES A LA SEGURIDAD SOCIAL					11,081.00	0.00	11,081.00	0.00	0.00	0.00	0.00	0.00	11,081.00	0.00
1.2	01	00	0004				2	1	5	1	01	Contribuciones al seguro de salud	1102	20	1955	100	5,105.00	0.00	5,105.00	0.00	0.00	0.00	0.00	0.00	5,105.00	0.00

Código del Capítulo: 7079

Denominación: Avuntamiento Municipal de Mella

MINISTERIO DE HACIENDA  
DIRECCION GENERAL DE PRESUPUESTO  
EJECUCION DE LOS GASTOS Y APLICACIONES POR DESTINO DE FONDOS Y ESTRUCTURA PROGRAMATICA  
CORRESPONDIENTE AL MES DICIEMBRE DEL 2018

Destino de Fondos	Estructura Programática					Institución Recepto	Clasificador del Gasto												Presupuesto					Ejecución del Gasto				
	Partidas no Asig. a Prog.	Programa	Proyecto	Actividad / Obra			SNIP	Tipo	Objeto	Cuenta	Subcuenta	Auxiliar	Denominación del Gasto	Función	Fuente Financiamient	Fuente Especifica	Organismo Financiad	Original	Modificaciones	Vigente	Acumulado Anterior	Compromiso	Devengado	Pagado	Devengado o a la	Balance Disponible		
1	2	3	4	5	6	7	8	9	10	11	12	13	14	15	16	17	18	19	20 = 18 + 19	21	22	23	24	25 = 21 + 23	26 = 20 - 25			
1.2	01	00	0004	0	0	2	1	5	2	01	Contribuciones al seguro de pensiones	1102	20	1955	100		5,112.00	0.00	5,112.00	0.00	0.00	0.00	0.00	0.00	0.00			
1.2	01	00	0004	0	0	2	1	5	3	01	Contribuciones al seguro de riesgo laboral	1102	20	1955	100		864.00	0.00	864.00	0.00	0.00	0.00	0.00	0.00	0.00			
1.2	01	00	0004			2	2				CONTRATACION DE SERVICIOS						72,638.00	-3,500.00	69,138.00	60,529.41	1,843.29	1,843.29	1,843.29	62,372.70	6,765.30			
1.2	01	00	0004			2	2				PUBLICIDAD IMPRESION Y ENCUADERNACION						64,000.00	-9,500.00	54,500.00	47,743.00	0.00	0.00	0.00	47,743.00	6,757.00			
1.2	01	00	0004	0	0	2	2	2	2	01	Impresión y encuadernación	1102	20	1955	100		64,000.00	-9,500.00	54,500.00	47,743.00	0.00	0.00	0.00	47,743.00	6,757.00			
1.2	01	00	0004			2	2	8			OTROS SERVICIOS NO INCLUIDOS EN CONCEPTOS ANTERIORES						8,638.00	6,000.00	14,638.00	12,766.41	1,843.29	1,843.29	1,843.29	14,629.70	8.30			
1.2	01	00	0004			2	2	3			MATERIALES Y SUMINISTROS						51,000.00	-12,980.00	38,020.00	24,472.80	0.00	0.00	0.00	24,472.80	13,547.20			
1.2	01	00	0004			2	3	9			PRODUCTOS Y UTILES VARIOS						51,000.00	-12,980.00	38,020.00	24,472.80	0.00	0.00	0.00	24,472.80	13,547.20			
1.2	01	00	0004			2	3	9	2		Utiles de escritorio, oficina informática y de enseñanza						51,000.00	-12,980.00	38,020.00	24,472.80	0.00	0.00	0.00	24,472.80	13,547.20			
1.2	01	00	0004	0	0	2	3	9	2	01	Utiles de escritorio, oficina informática y de enseñanza	1102	20	1955	100		36,000.00	-12,980.00	23,020.00	20,907.80	0.00	0.00	0.00	20,907.80	2,112.20			
1.2	01	00	0004	0	0	2	3	9	2	01	Utiles de escritorio, oficina informática y de enseñanza	1102	30	9996	102		15,000.00	0.00	15,000.00	3,565.00	0.00	0.00	0.00	3,565.00	11,435.00			
1.2	12										Gestión y Administración de Servicios Públicos						3,291,688.00	88,334.00	3,380,022.00	2,617,115.08	625,160.26	625,160.26	601,960.26	3,242,275.34	137,746.66			

1-Contaduría General de la República, 2- Cámara de Cuentas, 3- Comisión de Fiscalización y Control, 4- Ayuntamiento Municipal, 5- Dirección General de Presupuesto (DIGEPRES), 6- Dirección General de Contabilidad

MINISTERIO DE HACIENDA  
DIRECCION GENERAL DE PRESUPUESTO  
EJECUCION DE LOS GASTOS Y APLICACIONES FINANCIERAS POR DESTINO DE FONDOS Y ESTRUCTURA PROGRAMATICA  
CORRESPONDIENTE AL MES DICIEMBRE DEL 2018

Código del Capítulo: 7079

Denominación: Ayuntamiento Municipal de Mella

Destino de Fondos	Estructura Programática					Institución Recepto	SNIP	Clasificador del Gasto					Función	Fuente Financiamient	Fuente Especifica	Organismo Financiador	Presupuesto					Ejecución del Gasto				
	Partidas no Asig. a Prog.	Programa	Proyecto	Actividad / Obra				Tipo Objeto	Cuenta	Subcuenta	Auxiliar	Denominación del Gasto					Original	Modificacione	Vigente	Acumulado Anterior	Compromiso	Devengado	Pagado	Devengad o a la	Balance Disponibl	
1	2	3	4	5	6	7	8	9	10	11	12	13	14	15	16	17	18	19	20 = 18 +/- 19	21	22	23	24	25 = 21 + 23	26 = 20 - 25	
1.2												Ornato y Saneamiento de Calles, Plazas y Parques					190,238.00	0.00	190,238.00	149,775.45	25,615.95	25,615.95	25,615.95	175,391.40	14,846.60	
1.2												REMUNERACIONES Y CONTRIBUCIONES					190,238.00	0.00	190,238.00	149,775.45	25,615.95	25,615.95	25,615.95	175,391.40	14,846.60	
1.2												REMUNERACIONES Y CONTRIBUCIONES					169,000.00	0.00	169,000.00	132,000.00	24,000.00	24,000.00	24,000.00	156,000.00	13,000.00	
1.2												Sueldos fijos					156,000.00	0.00	156,000.00	132,000.00	12,000.00	12,000.00	12,000.00	144,000.00	12,000.00	
1.2												Sueldo anual no.13					13,000.00	0.00	13,000.00	0.00	12,000.00	12,000.00	12,000.00	12,000.00	1,000.00	
1.2												CONTRIBUCIONES A LA SEGURIDAD SOCIAL					21,238.00	0.00	21,238.00	17,775.45	1,615.95	1,615.95	1,615.95	19,391.40	1,846.60	
1.2												Contribuciones al seguro de salud					9,784.00	0.00	9,784.00	8,188.95	744.45	744.45	744.45	8,933.40	850.60	
1.2												Contribuciones al seguro de pensiones					9,798.00	0.00	9,798.00	8,200.50	745.50	745.50	745.50	8,946.00	852.00	
1.2												Contribuciones al seguro de riesgo laboral					1,656.00	0.00	1,656.00	1,386.00	126.00	126.00	126.00	1,512.00	144.00	
1.2												Mando de Residuos Sólidos					2,662,354.00	88,334.00	2,750,688.00	2,123,375.13	539,274.81	539,274.81	539,274.81	516,074.81	88,038.06	
1.2												REMUNERACIONES Y CONTRIBUCIONES					2,662,354.00	88,334.00	2,750,688.00	2,123,375.13	539,274.81	539,274.81	539,274.81	516,074.81	88,038.06	
1.2												REMUNERACIONES					2,433,535.00	160,334.00	2,593,869.00	2,020,294.30	523,595.46	523,595.46	523,595.46	500,395.46	49,979.24	
1.2												Sueldos fijos					2,122,800.00	94,000.00	2,216,800.00	2,020,294.30	185,161.46	185,161.46	185,161.46	185,161.46	11,344.24	
1.2												Remuneraciones al personal con carácter transitorio					133,835.00	52,000.00	185,835.00	0.00	147,200.00	147,200.00	147,200.00	147,200.00	38,635.00	
1.2												Jornales					3202 20 1955 100	133,835.00	-48,000.00	85,835.00	0.00	52,800.00	52,800.00	29,600.00	33,035.00	
1.2												Jornales					3202 40 9992 120	0.00	100,000.00	100,000.00	0.00	94,400.00	94,400.00	94,400.00	5,600.00	
1.2												Sueldo anual no.13					3202 20 1955 100	176,900.00	14,334.00	191,234.00	0.00	191,234.00	191,234.00	191,234.00	0.00	

Código del Capítulo: 7079

Denominación: Ayuntamiento Municipal de Mella

MINISTERIO DE HACIENDA  
DIRECCION GENERAL DE PRESUPUESTO  
EJECUCIÓN DE LOS GASTOS Y APLICACIONES FINANCIERAS POR DESTINO DE FONDOS Y ESTRUCTURA PROGRAMÁTICA  
CORRESPONDIENTE AL MES DICIEMBRE DEL 2018

Destino de Fondos	Estructura Programática					Institución Receptor	Clasificador del Gasto						Presupuesto					Ejecución del Gasto							
	Partidas no Asig. a Prog.	Programa	Proyecto	Actividad / Obra			SNIP	Tipo	Objeto	Cuenta	Subcuenta	Auxiliar	Denominación del Gasto	Función	Fuente Financiamient	Fuente Específica	Organismo Financidor	Original	Modificaciones	Vigente	Acumulado Anterior	Compromiso	Devengado	Pagado	Devengad o a la
1	2	3	4	5	6	7	8	9	10	11	12	13	14	15	16	17	18	19	20 = 18 + 19	21	22	23	24	25 = 21 + 23	26 = 20 - 25
1.2		12 00 0003					2	1	5			CONTRIBUCIONES A LA SEGURIDAD SOCIAL					228,819.00	-72,000.00	156,819.00	103,080.83	15,679.35	15,679.35	15,679.35	118,760.18	38,058.82
1.2		12 00 0003					2	1	5	1	01	Contribuciones al seguro de salud	3202	20	1955	100	105,414.00	-70,000.00	35,414.00	12,195.48	4,109.15	4,109.15	4,109.15	16,304.63	19,109.37
1.2		12 00 0003					2	1	5	2	01	Contribuciones al seguro de pensiones	3202	20	1955	100	105,563.00	-5,000.00	100,563.00	72,202.55	9,897.40	9,897.40	9,897.40	82,099.95	18,463.05
1.2		12 00 0003					2	1	5	3	01	Contribuciones al seguro de riesgo laboral	3202	20	1955	100	17,842.00	3,000.00	20,842.00	18,682.80	1,672.80	1,672.80	1,672.80	20,355.60	486.40
1.2		12 00 0004										Supervisión y Administración de Cementos					88,400.00	0.00	88,400.00	49,500.00	7,500.00	7,500.00	7,500.00	57,000.00	31,400.00
1.2		12 00 0004					2	1				REMUNERACIONES Y CONTRIBUCIONES					88,400.00	0.00	88,400.00	49,500.00	7,500.00	7,500.00	7,500.00	57,000.00	31,400.00
1.2		12 00 0004					2	1	1	1	01	Sueldos fijos	3101	20	1955	100	81,600.00	0.00	81,600.00	49,500.00	4,500.00	4,500.00	4,500.00	54,000.00	27,600.00
1.2		12 00 0004					2	1	1	4	01	Sueldo anual no.13	3101	20	1955	100	6,800.00	0.00	6,800.00	0.00	3,000.00	3,000.00	3,000.00	3,000.00	3,800.00
1.2		12 00 0006										Seguridad y Vigilancia Ciudadana					347,234.00	0.00	347,234.00	294,464.50	52,769.50	52,769.50	52,769.50	347,234.00	0.00
1.2		12 00 0006					2	1				REMUNERACIONES Y CONTRIBUCIONES					347,234.00	0.00	347,234.00	294,464.50	52,769.50	52,769.50	52,769.50	347,234.00	0.00
1.2		12 00 0006					2	1	1			REMUNERACIONES					338,000.00	0.00	338,000.00	286,000.00	52,000.00	52,000.00	52,000.00	338,000.00	0.00
1.2		12 00 0006					2	1	1	1	01	Sueldos fijos	1401	20	1955	100	312,000.00	0.00	312,000.00	286,000.00	26,000.00	26,000.00	26,000.00	312,000.00	0.00
1.2		12 00 0006					2	1	1	4	01	Sueldo anual no.13	1401	20	1955	100	26,000.00	0.00	26,000.00	0.00	26,000.00	26,000.00	26,000.00	26,000.00	0.00
1.2		12 00 0006					2	1	5			CONTRIBUCIONES A LA SEGURIDAD SOCIAL					9,234.00	0.00	9,234.00	8,464.50	769.50	769.50	769.50	9,234.00	0.00
1.2		12 00 0006					2	1	5	1	01	Contribuciones al seguro de salud	1401	20	1955	100	4,254.00	0.00	4,254.00	3,899.50	354.50	354.50	354.50	4,254.00	0.00

MINISTERIO DE HACIENDA  
DIRECCION GENERAL DE PRESUPUESTO  
EJECUCIÓN DE LOS GASTOS Y APLICACIONES FINANCIERAS POR DESTINO DE FONDOS Y ESTRUCTURA PROGRAMÁTICA  
CORRESPONDIENTE AL MES DICIEMBRE DEL 2018

Código del Capítulo: 7079

Denominación: Ayuntamiento Municipal de Mella

Destino de Fondos	Estructura Programática					Institución Recepto	SNIP	Clasificador del Gasto					Denominación del Gasto	Función	Fuente Financiamient	Fuente Especifica	Organismo Financiadore	Presupuesto					Ejecución del Gasto				
	Partidas no Asig. a Prog.	Programa	Proyecto	Actividad / Obra				7	8	9	10	11						12	13	14	15	16	17	18	19	20 = 18 +/- 19	21
1.2	12 00 0006	0				0	2	1	5	2	01	Contribuciones al seguro de pensiones	1401	20	1955	100	4,280.00	0.00	4,280.00	3,905.00	355.00	355.00	355.00	4,280.00	0.00		
1.2	12 00 0006	0				0	2	1	5	3	01	Contribuciones al seguro de riesgo laboral	1401	20	1955	100	720.00	0.00	720.00	660.00	60.00	60.00	60.00	720.00	0.00		
1.2	12 00 0008											Supervisión y Administración de Mataderos					3,462.00	0.00	3,462.00	0.00	0.00	0.00	0.00	0.00	0.00		
1.2	12 00 0008						2	1				REMUNERACIONES Y CONTRIBUCIONES					3,462.00	0.00	3,462.00	0.00	0.00	0.00	0.00	0.00	0.00		
1.2	12 00 0008						2	1	1	1	01	Sueldos fijos	3202	20	1955	100	3,000.00	0.00	3,000.00	0.00	0.00	0.00	0.00	0.00	0.00		
1.2	12 00 0008						2	1	5			CONTRIBUCIONES A LA SEGURIDAD SOCIAL					462.00	0.00	462.00	0.00	0.00	0.00	0.00	0.00	0.00		
1.2	12 00 0008	0				0	2	1	5	1	01	Contribuciones al seguro de salud	3202	20	1955	100	213.00	0.00	213.00	0.00	0.00	0.00	0.00	0.00	0.00		
1.2	12 00 0008	0				0	2	1	5	2	01	Contribuciones al seguro de pensiones	3202	20	1955	100	213.00	0.00	213.00	0.00	0.00	0.00	0.00	0.00	0.00		
1.2	12 00 0008	0				0	2	1	5	3	01	Contribuciones al seguro de riesgo laboral	3202	20	1955	100	36.00	0.00	36.00	0.00	0.00	0.00	0.00	0.00	0.00		
1.2	14											Gestión y Administración de Servicios Sociales					1,699,000.00	202,700.00	1,901,700.00	1,744,290.00	153,300.00	153,300.00	1,897,590.00	4,110.00			
1.2	14 00 0001											Asistencia Social					1,699,000.00	202,700.00	1,901,700.00	1,744,290.00	153,300.00	153,300.00	1,897,590.00	4,110.00			
1.2	14 00 0001						2	4				TRANSFERENCIAS CORRIENTES					1,699,000.00	202,700.00	1,901,700.00	1,744,290.00	153,300.00	153,300.00	1,897,590.00	4,110.00			
1.2	14 00 0001						2	4	1			TRANSFERENCIAS CORRIENTES AL SECTOR PRIVADO					1,699,000.00	202,700.00	1,901,700.00	1,744,290.00	153,300.00	153,300.00	1,897,590.00	4,110.00			



MINISTERIO DE HACIENDA  
DIRECCION GENERAL DE PRESUPUESTO  
EJECUCIÓN DE LOS GASTOS Y APLICACIONES FINANCIERAS POR DESTINO DE FONDOS Y ESTRUCTURA PROGRAMÁTICA  
CORRESPONDIENTE AL MES DICIEMBRE DEL 2018

Código del Capítulo: 7079

Denominación: Avuntamiento Municipal de Mella

Destino de Fondos	Estructura Programática					Institución Recepto	SNIP					Denominación del Gasto	Función	Fuente Financiamient			Organismo Financiad	Presupuesto					Ejecución del Gasto				
	Partidas no Asig. a Prog.	Programa	Proyecto	Actividad / Obra			Tipo	Objeto	Cuenta	Subcuenta	Auxiliar			13	14	15		16	17	18	19	20 = 18 +/- 19	21	22	23	24	25 = 21 + 23
1.2	14	00	0001	0		2	4	1	2	01	Ayudas y donaciones programadas a hogares y personas	4510	20	1955	100	1,680,000.00	202,700.00	1,901,700.00	1,744,290.00	153,300.00	153,300.00	153,300.00	153,300.00	1,897,590.00	4,110.00		
1.2	14	00	0001	0		2	4	1	2	02	Ayudas y donaciones ocasionales a hogares y personas	4510	20	1955	100	19,000.00	0.00	19,000.00	17,845.00	0.00	0.00	0.00	0.00	17,845.00	1,155.00		
1.2	14	00	0001	0		2	4	1	2	02	Ayudas y donaciones ocasionales a hogares y personas	4510	30	9995	102	0.00	1,000.00	1,000.00	0.00	0.00	0.00	0.00	0.00	0.00	1,000.00		
1.2	14	00	0001	0		2	4	1	2	02	Ayudas y donaciones ocasionales a hogares y personas	4510	30	9996	102	0.00	1,200.00	1,200.00	0.00	0.00	0.00	0.00	0.00	0.00	1,200.00		
1.2	15										Fomento de la Cultura, Deporte y Recreación					5,709.00	0.00	5,709.00	0.00	0.00	0.00	0.00	0.00	0.00	5,709.00		
1.2	15	00	0002								Desarrollo de Eventos Deportivos y Recreación					5,709.00	0.00	5,709.00	0.00	0.00	0.00	0.00	0.00	0.00	5,709.00		
1.2	15	00	0002								REMUNERACIONES Y CONTRIBUCIONES					5,709.00	0.00	5,709.00	0.00	0.00	0.00	0.00	0.00	0.00	5,709.00		
1.2	15	00	0002								REMUNERACIONES					5,000.00	0.00	5,000.00	0.00	0.00	0.00	0.00	0.00	0.00	5,000.00		
1.2	15	00	0002	0							Sueldos fijos	4302	20	1955	100	5,000.00	0.00	5,000.00	0.00	0.00	0.00	0.00	0.00	0.00	5,000.00		
1.2	15	00	0002								CONTRIBUCIONES A LA SEGURIDAD SOCIAL					709.00	0.00	709.00	0.00	0.00	0.00	0.00	0.00	0.00	709.00		
1.2	15	00	0002	0							Contribuciones al seguro de salud	4302	20	1955	100	354.00	0.00	354.00	0.00	0.00	0.00	0.00	0.00	0.00	354.00		
1.2	15	00	0002	0							Contribuciones al seguro de pensiones	4302	20	1955	100	355.00	0.00	355.00	0.00	0.00	0.00	0.00	0.00	0.00	355.00		

MINISTERIO DE HACIENDA  
DIRECCION GENERAL DE PRESUPUESTO  
EJECUCIÓN DE LOS GASTOS Y APLICACIONES FINANCIERAS POR DESTINO DE FONDOS Y ESTRUCTURA PROGRAMÁTICA  
CORRESPONDIENTE AL MES DICIEMBRE DEL 2018  
Denominación: Ayuntamiento Municipal de Mella

Destino de Fondos	Estructura Programática					Institución Receptora	SNIP	Clasificador del Gasto												Presupuesto					Ejecución del Gasto				
	Partidas no Asig. a Prog.	Programa	Proyecto	Actividad / Obra				Tipo	Objeto	Cuenta	Subcuenta	Auxiliar	Denominación del Gasto	Función	Fuente Financiamient	Fuente Específica	Organismo Financiador	Original	Modificaciones	Vigente	Acumulado Anterior	Compromiso	Devengado	Pagado	Devengad o a lá	Balance Disponible			
1	2	3	4	5	6	7	8	9	10	11	12	13	14	15	16	17	18	19	20 = 18+19	21	22	23	24	25 = 21+23	26 = 20 - 25				
1.3												Programas de Educación, Género y Salud					767,174.00	352.00	767,526.00	645,710.30	78,246.66	78,246.66	80,246.66	723,956.96	43,569.04				
1.3							2					CLASIFICADOR DEL GASTO					767,174.00	352.00	767,526.00	645,710.30	78,246.66	78,246.66	80,246.66	723,956.96	43,569.04				
1.3		01										Normas, Políticas y Administración Municipal					3,810.00	6,472.00	10,282.00	6,472.00	0.00	0.00	0.00	6,472.00	3,810.00				
1.3												Administración Municipal					3,810.00	0.00	3,810.00	0.00	0.00	0.00	0.00	0.00	3,810.00				
1.3		01	00	0003				2	3			MATERIALES Y SUMINISTROS					3,810.00	0.00	3,810.00	0.00	0.00	0.00	0.00	0.00	3,810.00				
1.3												ALIMENTOS Y PRODUCTOS AGROFORESTALES					3,810.00	0.00	3,810.00	0.00	0.00	0.00	0.00	0.00	3,810.00				
1.3		01	00	0003	0			2	3	1	1	Alimentos y bebidas para personas	1101	20	1955	100	3,810.00	0.00	3,810.00	0.00	0.00	0.00	0.00	0.00	3,810.00				
1.3												Servicios Administrativos y Financieros					0.00	6,472.00	6,472.00	6,472.00	0.00	0.00	0.00	6,472.00	0.00				
1.3		01	00	0004				2	2			CONTRATACIÓN DE SERVICIOS					0.00	6,472.00	6,472.00	6,472.00	0.00	0.00	0.00	6,472.00	0.00				
1.3												PUBLICIDAD IMPRESIÓN Y ENCUADERNACION					0.00	6,472.00	6,472.00	6,472.00	0.00	0.00	0.00	6,472.00	0.00				
1.3		01	00	0004	0			2	2	2	01	Impresión y encuadernación	1102	20	1955	100	0.00	6,472.00	6,472.00	6,472.00	0.00	0.00	0.00	6,472.00	0.00				
1.3												Gestión y Administración de Servicios Sociales					763,364.00	-6,120.00	757,244.00	639,238.30	78,246.66	78,246.66	80,246.66	717,484.96	39,759.04				

MINISTERIO DE HACIENDA  
DIRECCION GENERAL DE PRESUPUESTO  
EJECUCIÓN DE LOS GASTOS Y APLICACIONES FINANCIERAS POR DESTINO DE FONDOS Y ESTRUCTURA PROGRAMÁTICA  
CORRESPONDIENTE AL MES DICIEMBRE DEL 2018

Código del Capítulo: 7079

Denominación: Ayuntamiento Municipal de Mella

Destino de Fondos	Estructura Programática				Institución Receptora	Clasificador del Gasto						Presupuesto					Ejecución del Gasto								
	Partidas no Asig. a Prog.	Programa	Proyecto	Actividad / Obra		SNIP	Tipo	Objeto	Cuenta	Subcuenta	Auxiliar	Denominación del Gasto	Función	Fuente Financiamiento	Fuente Específica	Organismo Financiador	Original	Modificaciones	Vigente	Acumulado Anterior	Compromiso	Devengado	Pagado	Devengado o a la	Balance Disponible
1	2	3	4	5	6	7	8	9	10	11	12	13	14	15	16	17	18	19	20 = 18 +/- 19	21	22	23	24	25 = 21 + 23	26 = 20 - 25
1.3		14 00 0001										Asistencia Social					154,549.00	352.00	154,901.00	130,000.00	13,400.00	13,400.00	15,400.00	143,400.00	11,501.00
1.3		14 00 0001										TRANSFERENCIAS CORRIENTES					154,549.00	352.00	154,901.00	130,000.00	13,400.00	13,400.00	15,400.00	143,400.00	11,501.00
1.3		14 00 0001										TRANSFERENCIAS CORRIENTES AL SECTOR PRIVADO					154,549.00	352.00	154,901.00	130,000.00	13,400.00	13,400.00	15,400.00	143,400.00	11,501.00
1.3		14 00 0001										Ayudas y donaciones a personas					154,549.00	352.00	154,901.00	130,000.00	13,400.00	13,400.00	15,400.00	143,400.00	11,501.00
1.3		14 00 0001										Ayudas y donaciones programadas a hogares y personas					48,000.00	2,500.00	50,500.00	46,500.00	4,000.00	4,000.00	4,000.00	50,500.00	0.00
1.3		14 00 0001										Ayudas y donaciones ocasionales a hogares y personas					106,549.00	-2,500.00	104,049.00	83,500.00	9,400.00	9,400.00	11,400.00	92,900.00	11,149.00
1.3		14 00 0001										Ayudas y donaciones ocasionales a hogares y personas					0.00	352.00	352.00	0.00	0.00	0.00	0.00	0.00	352.00
1.3		14 00 0002										Educación y Formación Integral					608,815.00	-6,472.00	602,343.00	509,238.30	64,846.66	64,846.66	64,846.66	574,084.96	28,258.04
1.3		14 00 0002										REMUNERACIONES Y CONTRIBUCIONES					234,815.00	9,528.00	244,343.00	184,408.00	34,349.90	34,349.90	34,349.90	218,757.90	25,585.10
1.3		14 00 0002										REMUNERACIONES					214,500.00	9,528.00	224,028.00	184,408.00	34,349.90	34,349.90	34,349.90	218,757.90	5,270.10
1.3		14 00 0002										Sueldos fijos					198,000.00	8,528.00	206,528.00	184,408.00	16,849.90	16,849.90	16,849.90	201,257.90	5,270.10
1.3		14 00 0002										Sueldo anual no.13					16,500.00	1,000.00	17,500.00	0.00	17,500.00	17,500.00	17,500.00	0.00	0.00
1.3		14 00 0002										CONTRIBUCIONES A LA SEGURIDAD SOCIAL					20,315.00	0.00	20,315.00	0.00	0.00	0.00	0.00	0.00	20,315.00
1.3		14 00 0002										Contribuciones al seguro de salud					9,359.00	0.00	9,359.00	0.00	0.00	0.00	0.00	0.00	9,359.00

Código del Capítulo: 7079

Denominación: Ayuntamiento Municipal de Mella

MINISTERIO DE HACIENDA  
DIRECCION GENERAL DE PRESUPUESTO  
Ejecucion DE LOS GASTOS Y APLICACIONES FINANCIERAS POR DESTINO DE FONDOS Y ESTRUCTURA PROGRAMATICA  
CORRESPONDIENTE AL MES DICIEMBRE DEL 2018

Destino de Fondos	Estructura Programática			Institución Recepto	SNIP	Clasificador del Gasto												Presupuesto			Ejecución del Gasto					
	Partidas no Asig. a Prog.	Programa	Proyecto			Actividad / Obra	Tipo	Objeto	Cuenta	Subcuenta	Auxiliar	Denominación del Gasto	Función	Fuente Financiamient	Fuente Específica	Organismo Financiad	Original	Modificacione	Vigente	Acumulado Anterior	Compromiso	Devengado	Pagado	Devendag o a la	Balance Disponibl	
1	2	3	4	5	6	7	8	9	10	11	12	13	14	15	16	17	18	19	20 = 18 +/- 19	21	22	23	24	25 = 21 + 23	26 = 20 - 25	
1.3		14	00	0002	0	2	1	5	2	01		Contribuciones al seguro de pensiones	4409	20	1955	100	9,372.00	0.00	9,372.00	0.00	0.00	0.00	0.00	0.00	0.00	9,372.00
1.3		14	00	0002	0	2	1	5	3	01		Contribuciones al seguro de riesgo laboral	4409	20	1955	100	1,584.00	0.00	1,584.00	0.00	0.00	0.00	0.00	0.00	0.00	1,584.00
1.3		14	00	0002		2	2					CONTRATACION DE SERVICIOS					2,000.00	2,000.00	4,000.00	2,830.30	496.76	496.76	496.76	496.76	3,327.06	672.94
1.3		14	00	0002		2	2	8				OTROS SERVICIOS NO INCLUIDOS EN CONCEPTOS ANTERIORES					2,000.00	2,000.00	4,000.00	2,830.30	496.76	496.76	496.76	496.76	3,327.06	672.94
1.3		14	00	0002	0	2	2	8	2	01		Comisiones y gastos bancarios	4409	20	1955	100	2,000.00	2,000.00	4,000.00	2,830.30	496.76	496.76	496.76	496.76	3,327.06	672.94
1.3		14	00	0002		2	4					TRANSFERENCIAS CORRIENTES					372,000.00	-18,000.00	354,000.00	322,000.00	30,000.00	30,000.00	30,000.00	30,000.00	352,000.00	2,000.00
1.3		14	00	0002		2	4	1				TRANSFERENCIAS CORRIENTES AL SECTOR PRIVADO					372,000.00	-18,000.00	354,000.00	322,000.00	30,000.00	30,000.00	30,000.00	30,000.00	352,000.00	2,000.00
1.3		14	00	0002	0	2	4	1	2	01		Ayudas y donaciones programadas a hogares y personas	4409	20	1955	100	372,000.00	-18,000.00	354,000.00	322,000.00	30,000.00	30,000.00	30,000.00	30,000.00	352,000.00	2,000.00
2												GASTOS DE CAPITAL E INVERSION					7,671,742.00	153,520.00	7,825,262.00	5,907,564.18	903,679.73	903,679.73	903,679.73	903,679.73	6,811,243.91	1,014,018.09
2.1												Bienes Muebles, Inmuebles no clasificado en categoría proyecto					2,379,792.00	965,561.00	3,345,353.00	2,579,607.49	512,930.06	512,930.06	512,930.06	512,930.06	3,092,537.56	282,815.45
2.1						2						CLASIFICADOR DEL GASTO					2,379,792.00	965,561.00	3,345,353.00	2,579,607.49	512,930.06	512,930.06	512,930.06	512,930.06	3,092,537.56	282,815.45
2.1		01										Normas, Políticas y Administración Municipal					1,470,792.00	827,041.00	2,297,833.00	1,739,614.40	353,286.26	353,286.26	353,286.26	353,286.26	2,092,900.66	204,932.34

MINISTERIO DE HACIENDA  
DIRECCION GENERAL DE PRESUPUESTO  
EJECUCIÓN DE LOS GASTOS Y APLICACIONES FINANCIERAS POR DESTINO DE FONDOS Y ESTRUCTURA PROGRAMÁTICA  
CORRESPONDIENTE AL MES DICIEMBRE DEL 2018

Código del Capítulo: 7079

Denominación: Ayuntamiento Municipal de Mérida

Destino de Fondos	Estructura Programática					Institución Receptor	Clasificador del Gasto						Presupuesto					Ejecución del Gasto							
	Partidas no Asig. a Prog.	Programa	Proyecto	Actividad / Obra			SNIP	Tipo	Objeto	Cuenta	Subcuenta	Auxiliar	Denominación del Gasto	Función	Fuente Financiamient	Fuente Especifica	Organismo Financidor	Original	Modificaciones	Vigente	Acumulado Anterior	Compromiso	Devengado	Pagado	Devengado o a la
1	2	3	4	5	6	7	8	9	10	11	12	13	14	15	16	17	18	19	20 = 18+19	21	22	23	24	25 = 21 + 23	26 = 20 - 25
2.1	01	00	0001									Normas y Seguramientos					0.00	3,200.00	3,200.00	3,200.00	0.00	0.00	0.00	3,200.00	0.00
2.1	01	00	0001									CONTRATACIÓN DE SERVICIOS					0.00	3,200.00	3,200.00	3,200.00	0.00	0.00	0.00	3,200.00	0.00
2.1	01	00	0001									SERVICIOS DE CONSERVACION, REPARACIONES MENORES E INSTALACIONES TEMPORALES					0.00	3,200.00	3,200.00	3,200.00	0.00	0.00	0.00	3,200.00	0.00
2.1	01	00	0001									Servicios especiales de mantenimiento y reparación	1101	20	1955	100	0.00	3,200.00	3,200.00	3,200.00	0.00	0.00	0.00	3,200.00	0.00
2.1	01	00	0003									Administración Municipal					1,455,792.00	779,041.00	2,234,833.00	1,678,586.63	351,477.64	351,477.64	351,477.64	2,030,064.27	204,768.73
2.1	01	00	0003									REMUNERACIONES Y CONTRIBUCIONES					0.00	10,000.00	10,000.00	10,000.00	0.00	10,000.00	10,000.00	10,000.00	0.00
2.1	01	00	0003									REMUNERACIONES					0.00	10,000.00	10,000.00	10,000.00	0.00	10,000.00	10,000.00	10,000.00	0.00
2.1	01	00	0003	0			2	1	1	4	01	Sueldo anual no.13	1101	40	9992	103	0.00	10,000.00	10,000.00	10,000.00	0.00	10,000.00	10,000.00	10,000.00	0.00
2.1	01	00	0003									CONTRATACIÓN DE SERVICIOS					873,792.00	614,041.00	1,487,833.00	1,128,892.59	233,649.74	233,649.74	233,649.74	1,362,542.33	125,290.67
2.1	01	00	0003									SERVICIOS DE CONSERVACION, REPARACIONES MENORES E INSTALACIONES TEMPORALES					519,792.00	604,041.00	1,123,833.00	821,892.59	206,649.74	206,649.74	206,649.74	1,028,542.33	95,290.67
2.1	01	00	0003									Contratación de obras menores					253,000.00	662,241.00	915,241.00	661,237.65	174,299.77	174,299.77	174,299.77	835,537.42	79,703.58
2.1	01	00	0003	0			2	2	7	1	01	Obras Menores en edificios	1101	20	1955	100	173,000.00	248,500.00	421,500.00	347,372.69	55,059.52	55,059.52	55,059.52	402,432.21	19,067.79

MINISTERIO DE HACIENDA  
DIRECCION GENERAL DE PRESUPUESTO  
EJECUCION DE LOS GASTOS Y APLICACIONES FINANCIERAS POR DESTINO DE FONDOS Y ESTRUCTURA PROGRAMATICA  
CORRESPONDIENTE AL MES DICIEMBRE DEL 2018

Código del Capítulo: 7079

Denominación: Avuntamiento Municipal de Malla

Destino de Fondos	Estructura Programática					Institución Recepto	SNIP	Clasificador del Gasto					Denominación del Gasto	Función	Fuente Financiamient	Fuente Especifica	Organismo Financiadore	Presupuesto					Ejecución del Gasto				
	1	2	3	4	5			6	7	8	9	10						11	12	13	14	15	16	17	18	19	20 = 18 + 19
2.1	01	00	0003	0	0	0	2	2	7	1	01	Obras Menores en edificaciones	1101	40	9992	103		0.00	53,000.00	53,000.00	52,919.46	0.00	0.00	0.00	0.00	52,919.46	80.54
2.1	01	00	0003	0	0	0	2	2	7	1	06	Instalaciones eléctricas	1101	20	1955	100	0.00	235,500.00	235,500.00	164,415.50	17,000.00	17,000.00	17,000.00	17,000.00	181,415.50	54,084.50	
2.1	01	00	0003	0	0	0	2	2	7	1	07	Servicios de pintura y derivados con fines de higiene y embellecimiento	1101	20	1955	100	80,000.00	125,241.00	205,241.00	96,530.00	102,240.25	102,240.25	102,240.25	102,240.25	198,770.25	6,470.75	
2.1	01	00	0003	0	0	0	2	2	7	2	01	Mantenimiento y reparación de maquinaria y equipos	1101	20	1955	100	0.00	10,000.00	10,000.00	10,000.00	0.00	0.00	0.00	0.00	10,000.00	0.00	
2.1	01	00	0003	0	0	0	2	2	7	2	06	Mantenimiento y reparación de equipos de oficina	1101	20	1955	100	250,000.00	-68,200.00	181,800.00	149,154.94	32,349.97	32,349.97	32,349.97	32,349.97	181,504.91	295.09	
2.1	01	00	0003	0	0	0	2	2	7	2	06	Mantenimiento y reparación de equipos de transporte, tracción elevación	1101	30	9996	102	16,792.00	0.00	16,792.00	1,500.00	0.00	0.00	0.00	0.00	1,500.00	15,292.00	
2.1	01	00	0003	0	0	0	2	2	8	2	08	OTROS SERVICIOS NO INCLUIDOS EN CONCEPTOS ANTERIORES	1101	20	1955	100	354,000.00	10,000.00	364,000.00	307,000.00	27,000.00	27,000.00	27,000.00	27,000.00	334,000.00	30,000.00	
2.1	01	00	0003	0	0	0	2	2	8	7	05	Servicios de Informática y sistemas computarizados	1101	20	1955	100	174,000.00	0.00	174,000.00	132,000.00	12,000.00	12,000.00	12,000.00	12,000.00	144,000.00	30,000.00	
2.1	01	00	0003	0	0	0	2	2	8	7	06	Otros servicios técnicos profesionales	1101	20	1955	100	180,000.00	10,000.00	190,000.00	175,000.00	15,000.00	15,000.00	15,000.00	15,000.00	190,000.00	0.00	

MINISTERIO DE HACIENDA  
DIRECCION GENERAL DE PRESUPUESTO  
EJECUCION DE LOS GASTOS Y APLICACIONES FINANCIERAS POR DESTINO DE FONDOS Y ESTRUCTURA PROGRAMATICA  
CORRESPONDIENTE AL MES DICIEMBRE DEL 2018

Denominación: Ayuntamiento Municipal de Malla

19	Clasificador del Gasto				Presupuesto					Ejecución del Gasto										
	7	8	9	10	11	12	13	14	15	16	17	18	19	20 = 18+19	21	22	23	24	25 = 21 + 23	26 = 20 - 25
SNIP	Tipo	Objeto	Cuenta	Subcuenta	Auxiliar	Denominación del Gasto	Función	Fuente Financiamient	Fuente Especifica	Organismo Financiad	Original	Modificacione	Vigente	Acumulado Anterior	Compromiso	Devengado	Pagado	Devengado o a la	Balance Disponible	
2	3	5	3	01	13	MATERIALES Y SUMINISTROS	1101	20	1955	100	452,000.00	90,000.00	542,000.00	390,634.94	107,827.90	107,827.90	107,827.90	107,827.90	498,462.84	43,537.16
2	3	5	5			PRODUCTOS DE CUERO, CAUCHO Y PLASTICO					50,000.00	-10,000.00	40,000.00	3,634.40	0.00	0.00	0.00	3,634.40	36,365.60	
2	3	5	3	01		Llantas y neumáticos	1101	20	1955	100	50,000.00	-10,000.00	40,000.00	3,634.40	0.00	0.00	0.00	3,634.40	36,365.60	
2	3	7				COMBUSTIBLES, LUBRICANTES, PRODUCTOS QUIMICOS Y CONEXOS					360,000.00	100,000.00	460,000.00	351,937.04	107,827.90	107,827.90	107,827.90	459,764.94	235.06	
2	3	7	1	02		Gasoil	1101	20	1955	100	360,000.00	100,000.00	460,000.00	351,937.04	107,827.90	107,827.90	107,827.90	459,764.94	235.06	
2	3	9				PRODUCTOS Y UTILES VARIOS					42,000.00	0.00	42,000.00	35,063.50	0.00	0.00	0.00	35,063.50	6,936.50	
2	3	9	6	01		Productos eléctricos y afines	1101	20	1955	100	42,000.00	0.00	42,000.00	35,063.50	0.00	0.00	0.00	35,063.50	6,936.50	
2	6					BIENES MUEBLES, INMUEBLES E INTANGIBLES					130,000.00	65,000.00	195,000.00	159,059.10	0.00	0.00	0.00	159,059.10	35,940.90	
2	6	1				MOBILIARIO Y EQUIPO					30,000.00	0.00	30,000.00	10,400.00	0.00	0.00	0.00	10,400.00	19,600.00	
2	6	1	1	01		Muebles de oficina y estantería	1101	20	1955	100	30,000.00	0.00	30,000.00	10,400.00	0.00	0.00	0.00	10,400.00	19,600.00	
2	6	5				MAQUINARIA, OTROS EQUIPOS Y HERRAMIENTAS					0.00	75,000.00	75,000.00	71,300.00	0.00	0.00	0.00	71,300.00	3,700.00	
2	6	5	6	01		Equipo de generación eléctrica, aparatos y accesorios eléctricos	1101	20	1955	100	0.00	75,000.00	75,000.00	71,300.00	0.00	0.00	0.00	71,300.00	3,700.00	
2	6	8				BIENES INTANGIBLES					100,000.00	-10,000.00	90,000.00	77,359.10	0.00	0.00	0.00	77,359.10	12,640.90	
2	6	8	9	01		Otros activos intangibles	1101	20	1955	100	100,000.00	-10,000.00	90,000.00	77,359.10	0.00	0.00	0.00	77,359.10	12,640.90	

epública, 2- Cámara de Cuentas, 3- Comisión de Fiscalización y Control, 4- Ayuntamiento Municipal, 5- Dirección General de Presupuesto (DIGEPRES), 6- Dirección General de Contabilidad

MINISTERIO DE HACIENDA  
DIRECCION GENERAL DE PRESUPUESTO  
EJECUCION DE LOS GASTOS Y APLICACIONES FINANCIERAS POR DESTINO DE FONDOS Y ESTRUCTURA PROGRAMATICA  
CORRESPONDIENTE AL MES DICIEMBRE DEL 2018

Código del Capítulo: 7079

Denominación: Ayuntamiento Municipal de Mella

Destino de Fondos	Estructura Programática					Institución Receptor	SNIP	Clasificador del Gasto					Presupuesto					Ejecución del Gasto									
	Partidas no Asig. a Prog.	Programa	Proyecto	Actividad / Obra				Tipo	Objeto	Cuenta	Subcuenta	Auxiliar	Denominación del Gasto	Función	Fuente Financiamient	Fuente Especifica	Organismo Financiador	Original	Modificacione	Vigente	Acumulado Anterior	Compromiso	Devengado	Pagado	Devengad o a la	Balance Disponible	
1	2	3	4	5	6	7	8	9	10	11	12	13	14	15	16	17	18	19	20 = 18 + 19	21	22	23	24	25 = 21 + 23	26 = 20 - 25		
2.1	01	00	0004				2	2			102	1102	20	1955	100		15,000.00	44,800.00	59,800.00	57,827.77	1,808.62	1,808.62	1,808.62	1,808.62	59,636.39	163.61	
2.1	01	00	0004				2	2			102	1102	20	1955	100		0.00	5,000.00	5,000.00	5,000.00	0.00	0.00	0.00	0.00	5,000.00	0.00	
2.1	01	00	0004				2	2	8		102	1102	20	1955	100		15,000.00	39,800.00	54,800.00	52,827.77	1,808.62	1,808.62	1,808.62	1,808.62	54,636.39	163.61	
2.1	12																	789,000.00	138,520.00	927,520.00	729,993.09	149,643.80	149,643.80	149,643.80	879,636.89	47,883.11	
2.1	12	00	0003															789,000.00	138,520.00	927,520.00	729,993.09	149,643.80	149,643.80	149,643.80	879,636.89	47,883.11	
2.1	12	00	0003				2	2										150,000.00	-5,000.00	145,000.00	113,179.59	9,844.90	9,844.90	9,844.90	123,024.49	21,975.51	



MINISTERIO DE HACIENDA  
DIRECCION GENERAL DE PRESUPUESTO  
EJECUCION DE LOS GASTOS Y APLICACIONES FINANCIERAS POR DESTINO DE FONDOS Y ESTRUCTURA PROGRAMATICA  
CORRESPONDIENTE AL MES DICIEMBRE DEL 2018  
Denominación: Ayuntamiento Municipal de Mella

Clasificador del Gasto				Presupuesto					Ejecución del Gasto											
SNIP	Tipo	Objeto	Cuenta	Función	Fuente Financiamient	Fuente Especifica	Organismo Financiador	Original	Modificacione	Vigente	Acumulado Anterior	Compromiso	Devengado	Pagado	Devengad o a la	Balance Disponibl				
7	8	9	10	11	12	13	14	15	16	17	18	19	20 = 18 + (-19)	21	22	23	24	25 = 21 + 23	26 = 20 - 25	
2	2	7	2	06	Mantenimiento y reparacion de equipos de transporte , tracción elevación	3202	20	1955	100	150,000.00	-5,000.00	145,000.00	113,179.59	9,844.90	9,844.90	9,844.90	9,844.90	123,024.49	21,975.51	
					MATERIALES Y SUMINISTROS					639,000.00	143,520.00	782,520.00	616,813.50	139,798.90	139,798.90	139,798.90	139,798.90	756,612.40	25,907.60	
					COMBUSTIBLES, LUBRICANTES, PRODUCTOS QUIMICOS Y CONEXOS					639,000.00	143,520.00	782,520.00	616,813.50	139,798.90	139,798.90	139,798.90	139,798.90	756,612.40	25,907.60	
					Combustibles y lubricantes					639,000.00	143,520.00	782,520.00	616,813.50	139,798.90	139,798.90	139,798.90	139,798.90	756,612.40	25,907.60	
					Gasolina					3202	20	1955	100	279,000.00	53,000.00	332,000.00	259,077.90	52,798.90	311,876.80	20,123.20
					Gasolina					3202	30	9996	102	0.00	3,520.00	0.00	0.00	0.00	3,520.00	0.00
					Gasolina					3202	40	9992	103	0.00	87,000.00	0.00	87,000.00	87,000.00	87,000.00	0.00
					Gasoil					3202	20	1955	100	360,000.00	0.00	360,000.00	357,735.60	0.00	357,735.60	2,264.40
					Adm. de Contribuciones Especiales (Transf. Pmv.)					120,000.00	0.00	120,000.00	110,000.00	10,000.00	10,000.00	10,000.00	10,000.00	120,000.00	0.00	
					TRANSFERENCIAS DE CAPITAL					120,000.00	0.00	120,000.00	110,000.00	10,000.00	10,000.00	10,000.00	10,000.00	120,000.00	0.00	
					TRANSFERENCIAS DE CAPITAL AL SECTOR PRIVADO					120,000.00	0.00	120,000.00	110,000.00	10,000.00	10,000.00	10,000.00	10,000.00	120,000.00	0.00	

Índice, 2- Cámara de Cuentas, 3- Comisión de Fiscalización y Control, 4- Ayuntamiento Municipal, 5- Dirección General de Presupuesto (DIGEPRES), 6- Dirección General de Contabilidad

MINISTERIO DE HACIENDA  
DIRECCION GENERAL DE PRESUPUESTO  
EJECUCION DE LOS GASTOS Y APLICACIONES FINANCIERAS POR DESTINO DE FONDOS Y ESTRUCTURA PROGRAMATICA  
CORRESPONDIENTE AL MES DICIEMBRE DEL 2018

Código del Capítulo: 7079

Denominación: Avuntamiento Municipal de Mella

Destino de Fondos	Estructura Programática					Institución Recepto	SNIP	Clasificador del Gasto					Función	Fuente Financiamient	Fuente Especifica	Organismo Financiator	Presupuesto					Ejecución del Gasto					
	1	2	3	4	5			6	7	8	9	10					11	12	13	14	15	16	17	18	19	20 = 18 + 19	21
2.1	98					0		2	5	1	2	01	Transferencias de capital a asociaciones Privadas sin Fines de Lucro	4599	20	1955	100	120,000.00	0.00	120,000.00	110,000.00	10,000.00	10,000.00	10,000.00	10,000.00	120,000.00	0.00
2.2													Obras de Infraestructura					5,291,950.00	-812,041.00	4,479,909.00	3,327,956.69	390,749.67	390,749.67	390,749.67	390,749.67	3,718,706.36	761,202.64
2.2								2					CLASIFICADOR DEL GASTO					5,291,950.00	-812,041.00	4,479,909.00	3,327,956.69	390,749.67	390,749.67	390,749.67	3,718,706.36	761,202.64	
2.2													Construcción de Vías de Comunicación y Anexos					750,000.00	-750,000.00	0.00	0.00	0.00	0.00	0.00	0.00	0.00	
2.2													CONSTRUCCION PUENTE KALIMAN					750,000.00	-750,000.00	0.00	0.00	0.00	0.00	0.00	0.00	0.00	
2.2													OBRAS					750,000.00	-750,000.00	0.00	0.00	0.00	0.00	0.00	0.00	0.00	
2.2													INFRAESTRUCTURA					750,000.00	-750,000.00	0.00	0.00	0.00	0.00	0.00	0.00	0.00	
2.2													Reparación y Acordicionamiento de Vías de Comunicación					2,262,000.00	517,000.00	2,779,000.00	2,422,763.60	356,166.67	356,166.67	356,166.67	2,778,930.27	69.73	
2.2													REPARACION Y MANTENIMIENTO DE CAMINOS VECINALES					2,262,000.00	517,000.00	2,779,000.00	2,422,763.60	356,166.67	356,166.67	356,166.67	2,778,930.27	69.73	
2.2													OBRAS					2,262,000.00	517,000.00	2,779,000.00	2,422,763.60	356,166.67	356,166.67	356,166.67	2,778,930.27	69.73	
2.2													INFRAESTRUCTURA					2,262,000.00	517,000.00	2,779,000.00	2,422,763.60	356,166.67	356,166.67	356,166.67	2,778,930.27	69.73	

1- Contraloría General de la República, 2- Cámara de Cuentas, 3- Comisión de Fiscalización y Control, 4- Ayuntamiento Municipal, 5- Dirección General de Presupuesto (DIGEPRES), 6- Dirección General de Contabilidad

MINISTERIO DE HACIENDA  
DIRECCION GENERAL DE PRESUPUESTO  
Ejecución DE LOS GASTOS Y APLICACIONES FINANCIERAS POR DESTINO DE FONDOS Y ESTRUCTURA PROGRAMATICA  
CORRESPONDIENTE AL MES DICIEMBRE DEL 2018

Denominación: Ayuntamiento Municipal de Mella

Clasificador del Gasto				Presupuesto					Ejecución del Gasto										
SNIP	Tipo	Objeto	Cuenta	Subcuenta	Auxiliar	Denominación del Gasto	Función	Fuente Financiamient	Fuente Especifica	Organismo Financiador	Original	Modificacione	Vigente	Acumulado Anterior	Compromiso	Devengado	Pagado	Devengado o a la	Balance Disponibl
7	8	9	10	11	12	13	14	15	16	17	18	19	20 = 18 +/- 19	21	22	23	24	25 = 21 + 23	26 = 20 - 25
	2	7	2	4	01	Infraestructura terrestre y obras anexas	2601	20	1955	100	2,262,000.00	517,000.00	2,779,000.00	2,422,763.60	356,166.67	356,166.67	356,166.67	2,778,930.27	69.73
						Construcción Instalaciones Recreativas					1,779,950.00	-889,041.00	890,909.00	175,913.00	34,583.00	34,583.00	34,583.00	210,496.00	680,413.00
						CONT. DE LA CONSTRUCCION DE LA PLAZA PARQUE MELLA					750,000.00	-253,000.00	497,000.00	161,330.00	34,583.00	34,583.00	34,583.00	195,913.00	301,087.00
	2	7				OBRAS					750,000.00	-253,000.00	497,000.00	161,330.00	34,583.00	34,583.00	34,583.00	195,913.00	301,087.00
	2	7	2			INFRAESTRUCTURA					750,000.00	-253,000.00	497,000.00	161,330.00	34,583.00	34,583.00	34,583.00	195,913.00	301,087.00
	2	7	2	7	01	Obras urbanísticas	4302	20	1955	100	750,000.00	-253,000.00	497,000.00	161,330.00	34,583.00	34,583.00	34,583.00	195,913.00	301,087.00
						CONT. DE LA CONSTRUCCION PARQUE PLAZA MELLA (ADMINISTRACION)					1,029,950.00	-636,041.00	393,909.00	14,583.00	0.00	0.00	0.00	14,583.00	379,326.00
	2	7				OBRAS					1,029,950.00	-636,041.00	393,909.00	14,583.00	0.00	0.00	0.00	14,583.00	379,326.00
	2	7	2			INFRAESTRUCTURA					1,029,950.00	-636,041.00	393,909.00	14,583.00	0.00	0.00	0.00	14,583.00	379,326.00
	2	7	2	7	01	Obras urbanísticas	4302	20	1955	100	1,029,950.00	-636,041.00	393,909.00	14,583.00	0.00	0.00	0.00	14,583.00	379,326.00
						Reparación de Viviendas					300,000.00	310,000.00	610,000.00	529,280.09	0.00	0.00	0.00	529,280.09	80,719.91
						REPARACION DE VIVIENDAS					300,000.00	310,000.00	610,000.00	529,280.09	0.00	0.00	0.00	529,280.09	80,719.91
	2	7				OBRAS					300,000.00	310,000.00	610,000.00	529,280.09	0.00	0.00	0.00	529,280.09	80,719.91
	2	7	1			OBRAS EN EDIFICACIONES					300,000.00	310,000.00	610,000.00	529,280.09	0.00	0.00	0.00	529,280.09	80,719.91
	2	7	1	1	01	Obras para edificación residencial (viviendas)	4101	20	1955	100	300,000.00	310,000.00	610,000.00	529,280.09	0.00	0.00	0.00	529,280.09	80,719.91

Tabla: 2.- Cámara de Cuentas, 3.- Comisión de Fiscalización y Control, 4.- Ayuntamiento Municipal, 5.- Dirección General de Presupuesto (DIGEPRES), 6.- Dirección General de Contabilidad

MINISTERIO DE HACIENDA  
DIRECCION GENERAL DE PRESUPUESTO  
EJECUCIÓN DE LOS GASTOS Y APLICACIONES FINANCIERAS POR DESTINO DE FONDOS Y ESTRUCTURA PROGRAMATICA  
CORRESPONDIENTE AL MES DICIEMBRE DEL 2018

Código del Capítulo: 7079


Denominación: Avuntamiento Municipal de Mella

Destino de Fondos	Estructura Programática					Institución Recepto	Clasificador del Gasto						Presupuesto								Ejecución del Gasto					
	Partidas no Asig. a Prog.	Programa	Proyecto	Actividad / Obra			SNIP	Tipo	Objeto	Cuenta	Subcuenta	Auxiliar	Denominación del Gasto	Función	Fuente Financiamient	Fuente Especifica	Organismo Financiadore	Original	Modificacione	Vigente	Acumulado Anterior	Compromiso	Devengado	Pagado	Devengad o a la	Balance Disponible
1	2	3	4	5	6	7	8	9	10	11	12	13	14	15	16	17	18	19	20 = 18 + 19	21	22	23	24	25 = 21 + 23	26 = 20 - 25	
2.2	11	25										Reparación de Infraestructuras Hidráulicas					200,000.00	0.00	200,000.00	200,000.00	0.00	0.00	0.00	0.00	200,000.00	0.00
2.2	11	25	0051									REPARACION DE BOMBA DE AGUA					200,000.00	0.00	200,000.00	200,000.00	0.00	0.00	0.00	0.00	200,000.00	0.00
2.2	11	25	0051									OBRAS					200,000.00	0.00	200,000.00	200,000.00	0.00	0.00	0.00	0.00	200,000.00	0.00
2.2	11	25	0051									INFRAESTRUCTURA					200,000.00	0.00	200,000.00	200,000.00	0.00	0.00	0.00	0.00	200,000.00	0.00
2.2	11	25	0051	0								Otras hidráulicas y sanitarias	4103	20	1955	100	200,000.00	0.00	200,000.00	200,000.00	0.00	0.00	0.00	0.00	200,000.00	0.00
TOTAL RD\$													19,179,293.00	366,000.00	19,545,293.00	15,540,198.58	2,505,554.63	2,505,554.63	2,484,354.63	18,045,753.21	1,499,539.79					

Preparado por

Revisado por

Aprobado por




Código: 7079

**CAMARA DE CUENTAS DE LA REPUBLICA**  
**Ayuntamiento Municipal de Mella**  
**RESUMEN DEL GASTO SEGUN DESTINO DE FONDOS**  
**POR EL MES DE DICIEMBRE DEL AÑO 2018**

Gasto según Destino de Fondos	Presupuesto Original	Variación	Presupuesto Vigente	Total Ejecución
Gastos de Personal	4,794,838.00	102,200.00	4,897,038.00	685,537.14
Servicios Municipales	5,945,539.00	109,928.00	6,055,467.00	838,091.10
Gastos de Capital e Inversión	7,671,742.00	153,520.00	7,825,262.00	903,679.73
Programas de Educación, Género y Salud	767,174.00	352.00	767,526.00	78,246.66
<b>TOTAL</b>	<b>19,179,293.00</b>	<b>366,000.00</b>	<b>19,545,293.00</b>	<b>2,505,554.63</b>

Preparado por

Revisado por



Aprobado por