

Código del Capítulo: 7079

Denominación: Ayuntamiento Municipal de Melilla

MINISTERIO DE HACIENDA
DIRECCION GENERAL DE PRESUPUESTO
EJECUCION DE LOS INGRESOS Y FUENTES DE FINANCIAMIENTO
CORRESPONDIENTE AL MES DE NOVIEMBRE DEL AÑO 2018

Clasificador de Ingresos						Presupuesto						Perchido				
Tipo	Concepto	Cuenta	Sub-Cuenta	Auxiliar	Concepto Definición	Entidad Otorgante	Fuente Financiamiento	Fuente Especifica	Organismo Financiado	Original	Modificacio mes	Vigente	Acumulado Anterior	Realizado en el Mes	Acumulado a la Fecha	Balace por Perchir
1	2	3	4	5	6	7	8	9	10	11	12	13 = 11 + 12	14	15	16	17 = 13 - 16
1	1				Clasificador de Ingresos					19,179,353.00	266,000.00	19,445,353.00	15,568,366.00	1,518,335.00	17,086,701.00	2,358,652.00
1	1				IMPUESTOS					376,950.00	10,000.00	386,950.00	127,000.00	0.00	127,000.00	259,950.00
1	1				IMPUESTOS INTERNOS SOBRE MERCANCIAS Y SERVICIOS					376,950.00	10,000.00	386,950.00	127,000.00	0.00	127,000.00	259,950.00
1	1				IMPUESTOS AL USO DE BIENES Y SERVICIOS					376,950.00	10,000.00	386,950.00	127,000.00	0.00	127,000.00	259,950.00
1	1	4	3	19	Rodaje y transporte de materiales varios	0000	30	9996	102	360,000.00	0.00	360,000.00	110,000.00	0.00	110,000.00	250,000.00
1	1	4	3	21	Certificación de animales	0000	30	9996	102	3,200.00	5,000.00	8,200.00	7,000.00	0.00	7,000.00	1,200.00
1	1	4	3	29	Impuesto sobre registro de documentos	0000	30	9996	102	1,300.00	0.00	1,300.00	0.00	0.00	0.00	1,300.00
1	1	4	3	30	Impuesto sobre lidas de gallo	0000	30	9996	102	4,000.00	0.00	4,000.00	0.00	0.00	0.00	4,000.00
1	1	4	3	31	Impuesto sobre biliares	0000	30	9996	102	1,500.00	0.00	1,500.00	0.00	0.00	0.00	1,500.00
1	1	4	3	32	Espectáculos públicos con o sin boleta de entrada	0000	30	9996	102	5,000.00	5,000.00	10,000.00	10,000.00	0.00	10,000.00	0.00
1	1	4	3	33	Licencias de construcción	0000	30	9996	102	1,950.00	0.00	1,950.00	0.00	0.00	0.00	1,950.00
1	4				TRANSFERENCIAS					18,797,903.00	265,000.00	19,062,903.00	15,438,366.00	1,518,335.00	16,956,701.00	2,096,202.00
1	4	1			TRANSFERENCIAS CORRIENTES					10,930,142.00	105,000.00	11,035,142.00	9,215,021.00	911,000.00	10,126,021.00	909,121.00
1	4	1	1		TRANSFERENCIAS CORRIENTES DEL SECTOR PRIVADO INTERNO					0.00	5,000.00	5,000.00	5,000.00	0.00	5,000.00	0.00
1	4	1	1	99	Otras	0000	40	9992	103	0.00	5,000.00	5,000.00	5,000.00	0.00	5,000.00	0.00

Código del Capítulo: 2079

Denominación: Ayuntamiento Municipal de Mella


MINISTERIO DE HACIENDA
DIRECCION GENERAL DE PRESUPUESTO
EJECUCION DE LOS INGRESOS Y FUENTES DE FINANCIAMIENTO
CORRESPONDIENTE AL MES DE NOVIEMBRE DEL AÑO 2018

Tipo	Concepto	Cuenta	Sub-Cuenta	Auxiliar	Concepto Definición	Entidad Orogante	Fuente Financiamiento	Fuente Especifica	Organismo Financiador	Presupuesto			Percibido			
										Original	Modificaciones	Vigente	Acumulado Anterior	Realizado en el Mes	Acumulado a la Fecha	Balance por Percibir
						7	8	9	10	11		13 = 11 +/- 12	14	15		17 = 13 - 16
1	4	1	3	01	TRANSFERENCIAS CORRIENTES RECIBIDAS DE INSTITUCIONES PÚBLICAS DESCENTRALIZADAS Y AUTONOMAS NO FINANCIERAS	0000	40	9992	103	0.00	30,000.00	30,000.00	30,000.00	0.00	30,000.00	0.00
1	4	1	3	01	De instituciones Públicas Descentralizadas y Autonomas No Financieras	0000	40	9992	103	0.00	30,000.00	30,000.00	30,000.00	0.00	30,000.00	0.00
1	4	1	5	01	TRANSFERENCIAS CORRIENTES RECIBIDAS POR LOS AYUNTAMIENTOS	0000	40	9992	120	10,930,142.00	70,000.00	11,000,142.00	9,180,021.00	9,110,000.00	10,091,021.00	909,121.00
1	4	1	5	01	Del Sector Privado Interno	0000	40	9992	120	0.00	70,000.00	70,000.00	70,000.00	0.00	70,000.00	0.00
1	4	1	5	03	Ordinaria según Ley	0000	20	1955	100	10,930,142.00	0.00	10,930,142.00	9,110,021.00	9,110,000.00	10,021,021.00	909,121.00
1	4	2	2		TRANSFERENCIAS DE CAPITAL					7,867,761.00	150,000.00	8,017,761.00	6,223,345.00	6,073,335.00	6,830,680.00	1,187,081.00
1	4	2	3		TRANSFERENCIAS DE CAPITAL RECIBIDAS DE INSTITUCIONES PÚBLICAS DESCENTRALIZADAS Y AUTONOMAS NO FINANCIERAS					0.00	150,000.00	150,000.00	150,000.00	0.00	150,000.00	0.00
1	4	2	3	99	Otras	0000	40	9992	103	0.00	150,000.00	150,000.00	150,000.00	0.00	150,000.00	0.00
1	4	2	5		TRANSFERENCIAS DE CAPITAL RECIBIDAS POR LOS AYUNTAMIENTOS					7,867,761.00	0.00	7,867,761.00	6,073,345.00	6,073,335.00	6,680,680.00	1,187,081.00
1	4	2	5	03	Ordinaria según Ley	0000	20	1955	100	7,867,761.00	0.00	7,867,761.00	6,073,345.00	6,073,335.00	6,680,680.00	1,187,081.00
1	5	1			INGRESOS POR CONTRAPRESTACION					3,000.00	1,200.00	4,200.00	3,000.00	0.00	3,000.00	1,200.00
1	5	1			VENTAS DE BIENES Y SERVICIOS					3,000.00	1,200.00	4,200.00	3,000.00	0.00	3,000.00	1,200.00
1	5	1	3		TASAS					1,200.00	1,000.00	2,200.00	1,000.00	0.00	1,000.00	1,200.00
1	5	1	3	06	Tasa a la matanza de animales	0000	30	9995	102	0.00	1,000.00	1,000.00	1,000.00	0.00	1,000.00	0.00



MINISTERIO DE HACIENDA
DIRECCION GENERAL DE PRESUPUESTO
EJECUCION DE LOS INGRESOS Y FUENTES DE FINANCIAMIENTO
CORRESPONDIENTE AL MES DE NOVIEMBRE DEL AÑO 2018

Clasificador de Ingresos										Presupuesto		Percebido			
Tipo Concepto	Cuenta	Sub-Cuenta	Auxiliar	Concepto Definición	Entidad Otorgante	Fuente Financiamiento	Fuente Especifica	Organismo Financiador	Original	Modificaciones	Vigente	Acumulado Anterior	Realizado en el Mes	Acumulado a la Fecha	Balance por Percibir
1	2	3	4	6	7	8	9	10	11	12	13 = 11 +/- 12	14	15	16	17 = 13 - 16
1	5	1	3	14	Inhumación y exhumación	0000	9995	102	1,200.00	0.00	1,200.00	0.00	0.00	0.00	1,200.00
1	5	1	5		ARRENDAMIENTOS				1,800.00	200.00	2,000.00	2,000.00	0.00	2,000.00	0.00
1	5	1	5	16	Matanza y expendio de carnes	0000	9998	102	1,800.00	200.00	2,000.00	2,000.00	0.00	2,000.00	0.00
1	6				OTROS INGRESOS				1,500.00	-200.00	1,300.00	0.00	0.00	0.00	1,300.00
1	6	1			Rentas de la Propiedad				1,500.00	-200.00	1,300.00	0.00	0.00	0.00	1,300.00
1	6	1	3		ARRIENDO DE ACTIVOS TANGIBLES NO PRODUCIDOS				1,500.00	-200.00	1,300.00	0.00	0.00	0.00	1,300.00
1	6	1	3	07	Arrendamiento de terrenos y nichos en cementerios	0000	9998	102	1,500.00	-200.00	1,300.00	0.00	0.00	0.00	1,300.00
TOTAL RD\$									19,179,353.00	266,000.00	19,445,353.00	15,568,366.00	1,518,335.00	17,086,701.00	2,358,652.00

Preparado por 

Revisado por 

Aprobado por 



Código del Capítulo: 7079

MINISTERIO DE HACIENDA
DIRECCION GENERAL DE PRESUPUESTO
EJECUCIÓN DE LOS GASTOS Y APLICACIONES FINANCIERAS POR DESTINO DE FONDOS Y ESTRUCTURA PROGRAMÁTICA
CORRESPONDIENTE AL MES NOVIEMBRE DEL 2018
Denominación: Ayuntamiento Municipal de Mella

Destino de Fondos	Estructura Programática					Institución Recepto	SNIP	Clasificador del Gasto					Denominación del Gasto	Función	Fuente Financiamient	Fuente Especifica	Organismo Financiadore	Presupuesto				Ejecución del Gasto			
	Partidas no Asig. a Prog.	Programa	Proyecto	Actividad / Obra				Tipo	Objeto	Cuenta	Subcuenta Auxiliar	Original						Modificacione	Vigente	Acumulado Anterior	Compromiso	Devengado	Pagado	Devengad o a la	Balance Disponible
1	2	3	4	5	6	7	8	9	10	11	12	13	14	15	16	17	18	19	20 = 18 + 19	21	22	23	24	25 = 21 + 23	26 = 20 - 25
1.1												GASTOS CORRIENTE					11,507,551.00	112,480.00	11,620,031.00	8,764,759.66	867,874.74	867,874.74	865,874.74	9,632,634.40	1,987,396.60
1.1												Gastos de Personal					4,794,838.00	77,200.00	4,872,038.00	3,640,524.49	372,125.78	372,125.78	372,125.78	4,012,650.27	859,387.73
1.1							2					CLASIFICADOR DEL GASTO					4,794,838.00	77,200.00	4,872,038.00	3,640,524.49	372,125.78	372,125.78	372,125.78	4,012,650.27	859,387.73
1.1	01											Normas, Políticas y Administración Municipal					4,794,838.00	77,200.00	4,872,038.00	3,640,524.49	372,125.78	372,125.78	372,125.78	4,012,650.27	859,387.73
1.1	01	00	0001									Normas y Seguirnientos					1,842,468.00	95,000.00	1,937,468.00	1,491,917.70	150,128.70	150,128.70	150,128.70	1,642,046.40	295,421.60
1.1	01	00	0001				2	1				REMUNERACIONES Y CONTRIBUCIONES					1,842,468.00	95,000.00	1,937,468.00	1,491,917.70	150,128.70	150,128.70	150,128.70	1,642,046.40	295,421.60
1.1	01	00	0001				2	1	1			REMUNERACIONES					1,690,000.00	0.00	1,690,000.00	1,369,000.00	137,000.00	137,000.00	137,000.00	1,506,000.00	184,000.00
1.1	01	00	0001	0			2	1	1	1	01	Sueldos fijos					1,560,000.00	0.00	1,560,000.00	1,369,000.00	137,000.00	137,000.00	137,000.00	1,506,000.00	54,000.00
1.1	01	00	0001	0			2	1	1	4	01	Sueldo anual no.13					130,000.00	0.00	130,000.00	0.00	0.00	0.00	0.00	0.00	130,000.00
1.1	01	00	0001				2	1	3			DIETAS Y GASTOS DE REPRESENTACION					134,000.00	25,000.00	159,000.00	81,650.00	8,050.00	8,050.00	8,050.00	89,700.00	69,300.00
1.1	01	00	0001				2	1	3	1		Diets					50,000.00	0.00	50,000.00	0.00	0.00	0.00	0.00	0.00	50,000.00
1.1	01	00	0001	0			2	1	3	1	01	Diets en el pais					36,917.00	0.00	36,917.00	0.00	0.00	0.00	0.00	0.00	36,917.00
1.1	01	00	0001	0			2	1	3	1	01	Diets en el pais					13,083.00	0.00	13,083.00	0.00	0.00	0.00	0.00	0.00	13,083.00
1.1	01	00	0001				2	1	3	2		Gastos de representación					84,000.00	25,000.00	109,000.00	81,650.00	8,050.00	8,050.00	8,050.00	89,700.00	19,300.00
1.1	01	00	0001	0			2	1	3	2	01	Gastos de representación en el pais					84,000.00	0.00	84,000.00	81,650.00	2,300.00	2,300.00	2,300.00	83,950.00	50.00
1.1	01	00	0001	0			2	1	3	2	01	Gastos de representación en el pais					0.00	25,000.00	25,000.00	0.00	5,750.00	5,750.00	5,750.00	5,750.00	19,250.00

Código del Capítulo: 7079

MINISTERIO DE HACIENDA
DIRECCION GENERAL DE PRESUPUESTO
EJECUCION DE LOS GASTOS Y APLICACIONES FINANCIERAS POR DESTINO DE FONDOS Y ESTRUCTURA PROGRAMATICA
CORRESPONDIENTE AL MES NOVIEMBRE DEL 2018
Denominación: Ayuntamiento Municipal de Mella

Destino de Fondos	Estructura Programática					Institución Recepto	SNIP	Clasificador del Gasto					Función	Fuente Financiamient	Fuente Específica	Organismo Financiadore	Presupuesto					Ejecución del Gasto				
	Partidas no Asig. a Prog.	Programa	Proyecto	Actividad / Obra				Tipo	Objeto	Cuenta	Subcuenta Auxiliar	Denominación del Gasto					Original	Modificacione	Vigente	Acumulado Anterior	Compromiso	Devengado	Pagado	Devengad o a la	Balance Disponible	
1	2	3	4	5	6	7	8	9	10	11	12	13	14	15	16	17	18	19	20 = 18 + 19	21	22	23	24	25 = 21 + 23	26 = 20 - 25	
1.1	01	00	0001	0			2	1	5	1	01	CONTRIBUCIONES A LA SEGURIDAD SOCIAL					18,468.00	70,000.00	88,468.00	41,267.70	5,078.70	5,078.70	5,078.70	5,078.70	46,346.40	42,121.60
1.1	01	00	0001	0			2	1	5	2	01	Contribuciones al seguro de salud	1101	20	1955	100	8,520.00	30,000.00	38,520.00	18,673.00	2,343.00	2,343.00	2,343.00	2,343.00	21,016.00	17,504.00
1.1	01	00	0001	0			2	1	5	3	01	Contribuciones al seguro de riesgo laboral	1101	20	1955	100	1,440.00	10,000.00	11,440.00	3,948.00	396.00	396.00	396.00	396.00	4,344.00	7,096.00
1.1	01	00	0003	0			2	1				Administración Municipal					2,145,345.00	-184,800.00	1,960,545.00	1,356,653.29	142,378.68	142,378.68	142,378.68	1,499,031.97	461,513.03	
1.1	01	00	0003	0			2	1				REMUNERACIONES Y CONTRIBUCIONES					2,107,086.00	-187,000.00	1,920,086.00	1,349,241.00	141,924.10	141,924.10	141,924.10	1,491,165.10	428,920.90	
1.1	01	00	0003	0			2	1	1	1	01	Sueldos fijos	1101	20	1955	100	1,638,000.00	-30,000.00	1,608,000.00	1,160,000.00	116,000.00	116,000.00	116,000.00	1,276,000.00	206,000.00	
1.1	01	00	0003	0			2	1	1	4	01	Sueldo anual no. 13	1101	20	1955	100	1,512,000.00	0.00	1,512,000.00	0.00	0.00	0.00	0.00	0.00	0.00	126,000.00
1.1	01	00	0003	0			2	1	2	1	2	SOBRESUELDOS					20,200.00	0.00	20,200.00	7,000.00	0.00	0.00	0.00	7,000.00	13,200.00	
1.1	01	00	0003	0			2	1	2	09		Bono por desempeño	1101	30	9996	102	20,200.00	0.00	20,200.00	7,000.00	0.00	0.00	0.00	0.00	7,000.00	13,200.00
1.1	01	00	0003	0			2	1	3			DIETAS Y GASTOS DE REPRESENTACION					393,482.00	-157,000.00	236,482.00	153,000.00	23,000.00	23,000.00	23,000.00	176,000.00	60,482.00	
1.1	01	00	0003	0			2	1	3	1		Diets					271,482.00	-157,000.00	114,482.00	53,000.00	13,000.00	13,000.00	13,000.00	66,000.00	48,482.00	
1.1	01	00	0003	0			2	1	3	1	01	Diets en el pais	1101	30	9995	102	1,200.00	0.00	1,200.00	0.00	0.00	0.00	0.00	0.00	0.00	1,200.00
1.1	01	00	0003	0			2	1	3	1	01	Diets en el pais	1101	30	9996	102	134,875.00	-25,000.00	109,875.00	53,000.00	11,000.00	11,000.00	11,000.00	64,000.00	45,875.00	
1.1	01	00	0003	0			2	1	3	1	01	Diets en el pais	1101	30	9998	102	3,300.00	0.00	3,300.00	0.00	2,000.00	2,000.00	2,000.00	2,000.00	1,300.00	
1.1	01	00	0003	0			2	1	3	1	02	Diets en el exterior	1101	20	1955	100	132,107.00	-132,000.00	107.00	0.00	0.00	0.00	0.00	0.00	0.00	107.00
1.1	01	00	0003	0			2	1	3	2	01	Gastos de representación en el pais	1101	30	9996	102	122,000.00	0.00	122,000.00	100,000.00	10,000.00	10,000.00	10,000.00	10,000.00	110,000.00	12,000.00

MINISTERIO DE HACIENDA
DIRECCION GENERAL DE PRESUPUESTO
EJECUCIÓN DE LOS GASTOS Y APLICACIONES FINANCIERAS POR DESTINO DE FONDOS Y ESTRUCTURA PROGRAMATICA
CORRESPONDIENTE AL MES NOVIEMBRE DEL 2018

Código del Capítulo: 2079

Denominación: Avuntamiento Municipal de Mella

Destino de Fondos	Estructura Programática					Institución Recepto	SNIP	Clasificador del Gasto					Denominación del Gasto	Función	Fuente Financiamient	Fuente Especifica	Organismo Financiad	Presupuesto					Ejecución del Gasto				
	Partidas no Asig. a Prog.	Programa	Proyecto	Actividad / Obra				Tipo	Objeto	Cuenta	Subcuenta	Auxiliar						Original	Modificacione	Vigente	Acumulado Anterior	Compromiso	Devengado	Pagado	Devengad o a la	Balance Disponible	
1	2	3	4	5	6	7	8	9	10	11	12	13	14	15	16	17	18	19	20 = 18 + 19	21	22	23	24	25 = 21 + 23	26 = 20 - 25		
1.1	01	00	0003				2	1	5			CONTRIBUCIONES A LA SEGURIDAD SOCIAL					55,404.00	0.00	55,404.00	29,241.00	2,924.10	2,924.10	2,924.10	2,924.10	32,165.10	23,238.90	
1.1	01	00	0003	0			2	1	5	1	01	Contribuciones al seguro de salud	1101	20	1955	100	25,524.00	0.00	25,524.00	13,471.00	1,347.10	1,347.10	1,347.10	14,818.10	10,705.90		
1.1	01	00	0003	0			2	1	5	2	01	Contribuciones al seguro de pensiones	1101	20	1955	100	25,560.00	0.00	25,560.00	13,490.00	1,349.00	1,349.00	1,349.00	14,839.00	10,721.00		
1.1	01	00	0003	0			2	1	5	3	01	Contribuciones al seguro de riesgo laboral	1101	20	1955	100	4,320.00	0.00	4,320.00	2,280.00	228.00	228.00	228.00	2,508.00	1,812.00		
1.1	01	00	0003				2	2				CONTRATACION DE SERVICIOS					38,259.00	2,200.00	40,459.00	7,412.29	454.58	454.58	454.58	7,866.87	32,592.13		
1.1	01	00	0003				2	2	3			VÁLTICOS					0.00	2,200.00	2,200.00	0.00	0.00	0.00	0.00	0.00	2,200.00		
1.1	01	00	0003	0			2	2	3	1	01	Válticos dentro del país	1101	30	9996	102	0.00	2,200.00	2,200.00	0.00	0.00	0.00	0.00	0.00	0.00	2,200.00	
1.1	01	00	0003				2	2	8			OTROS SERVICIOS NO INCLUIDOS EN CONCEPTOS ANTERIORES					38,259.00	0.00	38,259.00	7,412.29	454.58	454.58	454.58	7,866.87	30,392.13		
1.1	01	00	0003	0			2	2	8	2	01	Comisiones y gastos bancarios	1101	20	1955	100	8,259.00	0.00	8,259.00	7,412.29	454.58	454.58	454.58	7,866.87	392.13		
1.1	01	00	0003	0			2	2	8	7	04	Servicios de capacitación	1101	30	9996	102	30,000.00	0.00	30,000.00	0.00	0.00	0.00	0.00	0.00	0.00	30,000.00	
1.1	01	00	0004				2	1				Servicios Administrativos y Financieros					707,025.00	267,000.00	974,025.00	791,953.50	79,618.40	79,618.40	79,618.40	871,571.90	102,453.10		
1.1	01	00	0004				2	1				REMUNERACIONES Y CONTRIBUCIONES					707,025.00	267,000.00	974,025.00	791,953.50	79,618.40	79,618.40	79,618.40	871,571.90	102,453.10		
1.1	01	00	0004				2	1	1			REMUNERACIONES					585,000.00	282,000.00	867,000.00	705,000.00	71,000.00	71,000.00	71,000.00	776,000.00	91,000.00		
1.1	01	00	0004	0			2	1	1	01		Sueldos fijos	1102	20	1955	100	540,000.00	282,000.00	822,000.00	705,000.00	71,000.00	71,000.00	71,000.00	776,000.00	46,000.00		
1.1	01	00	0004	0			2	1	1	4	01	Sueldo anual no.13	1102	20	1955	100	45,000.00	0.00	45,000.00	0.00	0.00	0.00	0.00	0.00	0.00	45,000.00	
1.1	01	00	0004				2	1	3			DEITAS Y GASTOS DE REPRESENTACION					50,000.00	-50,000.00	0.00	0.00	0.00	0.00	0.00	0.00	0.00		

1- Contraloría General de la República, 2- Cámara de Cuentas, 3- Comisión de Fiscalización y Control, 4- Ayuntamiento Municipal, 5- Dirección General de Presupuesto (DIGEPRES), 6- Dirección General de Contabilidad

Código del Capítulo: 7079

Denominación: Ayuntamiento Municipal de Mella

MINISTERIO DE HACIENDA
DIRECCION GENERAL DE PRESUPUESTO
EJECUCION DE LOS GASTOS Y APLICACIONES FINANCIERAS POR DESTINO DE FONDOS Y ESTRUCTURA PROGRAMATICA
CORRESPONDIENTE AL MES NOVIEMBRE DEL 2018

Destino de Fondos	Estructura Programática				Institución Recepto	SNIP	Clasificador del Gasto					Función	Fuente Financiamiento			Presupuesto					Ejecución del Gasto					
	Partidas no Asig. a Prog.	Programa	Proyecto	Actividad / Obra			Tipo	Objeto	Cuenta	Subcuenta	Auxiliar		Denominación del Gasto	Fuente	Financiamiento	Fuente Específica	Organismo Financiadore	Original	Modificación	Vigente	Acumulado Anterior	Compromiso	Devengado	Pagado	Devengado o a la	Balance Disponible
1	2	3	4	5	6	7	8	9	10	11	12	13	14	15	16	17	18	19	20 = 18 + (-19)	21	22	23	24	25 = 21 + 23	26 = 20 - 25	
1.1	01	00	0004	0	0	2	1	3	1	01		Diets en el país	1102	20	1955	100	50,000.00	-50,000.00	0.00	0.00	0.00	0.00	0.00	0.00	0.00	
1.1	01	00	0004	0	0	2	1	5	2	01		Contribuciones al seguro de salud	1102	20	1955	100	33,228.00	15,000.00	48,228.00	40,115.00	3,976.00	3,976.00	3,976.00	3,976.00	44,091.00	4,137.00
1.1	01	00	0004	0	0	2	1	5	3	01		Contribuciones al seguro de riesgo laboral	1102	20	1955	100	5,616.00	5,000.00	10,616.00	6,780.00	672.00	672.00	672.00	672.00	7,452.00	3,164.00
1.1	01	00	0006	0	0	2	1	5	1	01		Formulación de Planes, Proyectos y Programas				100,000.00	-100,000.00	0.00	0.00	0.00	0.00	0.00	0.00	0.00	0.00	
1.1	01	00	0006	0	0	2	1	1	1	01		REMUNERACIONES Y CONTRIBUCIONES				100,000.00	-100,000.00	0.00	0.00	0.00	0.00	0.00	0.00	0.00	0.00	
1.1	01	00	0006	0	0	2	1	3	1	01		DIETAS Y GASTOS DE REPRESENTACION				100,000.00	-100,000.00	0.00	0.00	0.00	0.00	0.00	0.00	0.00	0.00	
1.1	01	00	0006	0	0	2	1	3	1	01		Diets en el país	1102	20	1955	100	100,000.00	-100,000.00	0.00	0.00	0.00	0.00	0.00	0.00	0.00	
1.1	01	00	0006	0	0	2	1	3	1	01		Servicios Municipales				5,945,539.00	34,928.00	5,980,467.00	4,543,226.24	431,047.59	431,047.59	431,047.59	431,047.59	4,974,273.83	1,006,183.17	
1.2						2						CLASIFICADOR DEL GASTO				5,945,539.00	34,928.00	5,980,467.00	4,543,226.24	431,047.59	431,047.59	431,047.59	431,047.59	4,974,273.83	1,006,183.17	
1.2	01											Normas, Políticas y Administración Municipal				949,142.00	62,728.00	1,011,870.00	587,592.42	25,276.33	25,276.33	25,276.33	25,276.33	612,868.75	399,001.25	
1.2	01	00	0003									Administración Municipal				489,423.00	112,728.00	602,151.00	440,073.99	10,792.55	10,792.55	10,792.55	10,792.55	450,866.54	151,284.46	
1.2	01	00	0003			2	1					REMUNERACIONES Y CONTRIBUCIONES				118,774.00	2,728.00	121,502.00	51,925.50	5,192.55	5,192.55	5,192.55	5,192.55	57,118.05	64,383.95	
1.2	01	00	0003			2	1	1				REMUNERACIONES				104,000.00	0.00	104,000.00	45,000.00	4,500.00	4,500.00	4,500.00	4,500.00	49,500.00	54,500.00	
1.2	01	00	0003	0	0	2	1	1	1	01		Sueldos fijos	1101	20	1955	100	96,000.00	0.00	96,000.00	45,000.00	4,500.00	4,500.00	4,500.00	4,500.00	49,500.00	46,500.00

1- Contraloría General de la República, 2- Cámara de Cuentas, 3- Comisión de Fiscalización y Control, 4- Ayuntamiento Municipal, 5- Dirección General de Presupuesto (DIGEPRES), 6- Dirección General de Contabilidad

Código del Capítulo: 7079

Denominación: Ayuntamiento Municipal de Mella

MINISTERIO DE HACIENDA
DIRECCION GENERAL DE PRESUPUESTO
EJECUCIÓN DE LOS GASTOS Y APLICACIONES FINANCIERAS POR DESTINO DE FONDOS Y ESTRUCTURA PROGRAMATICA
CORRESPONDIENTE AL MES NOVIEMBRE DEL 2018

Destino de Fondos	Estructura Programática					Institución Receptor	SNIP	Clasificador del Gasto					Presupuesto						Ejecución del Gasto						
	Partidas no Asig. a Prog.	Programa	Proyecto	Actividad / Obra				Tipo	Objeto	Cuenta	Subcuenta Auxiliar	Denominación del Gasto	Función	Fuente Financiamient	Fuente Específica	Organismo Financiador	Original	Modificacione	Vigente	Acumulado Anterior	Compromiso	Devengado	Pagado	Devengad o a la	Balance Disponible
1	2	3	4	5	6	7	8	9	10	11	12	13	14	15	16	17	18	19	20 = 18 +/- 19	21	22	23	24	25 = 21 + 23	26 = 20 - 25
1.2	01	00	0003	0	0	2	1	1	4	01	13	1101	20	1955	100	8,000.00	0.00	8,000.00	0.00	0.00	0.00	0.00	0.00	0.00	0.00
1.2	01	00	0003	0	0	2	1	3									0.00	2,728.00	2,728.00	0.00	0.00	0.00	0.00	0.00	
1.2	01	00	0003	0	0	2	1	3	1	01		1101	30	9998	102	0.00	2,728.00	2,728.00	0.00	0.00	0.00	0.00	0.00	0.00	
1.2	01	00	0003	0	0	2	1	5									14,774.00	0.00	14,774.00	6,925.50	692.55	692.55	0.00	7,618.05	2,728.00
1.2	01	00	0003	0	0	2	1	5	1	01		1101	20	1955	100	6,806.00	0.00	6,806.00	3,190.50	319.05	319.05	319.05	3,509.55	3,296.45	
1.2	01	00	0003	0	0	2	1	5	2	01		1101	20	1955	100	6,816.00	0.00	6,816.00	3,195.00	319.50	319.50	319.50	3,514.50	3,301.50	
1.2	01	00	0003	0	0	2	1	5	3	01		1101	20	1955	100	1,152.00	0.00	1,152.00	540.00	54.00	54.00	54.00	594.00	558.00	
1.2	01	00	0003	0	0	2	2										352,649.00	96,975.00	449,624.00	359,273.49	5,600.00	5,600.00	364,873.49	84,750.51	
1.2	01	00	0003	0	0	2	2	1									121,649.00	0.00	121,649.00	56,273.49	5,600.00	5,600.00	61,873.49	59,775.51	
1.2	01	00	0003	0	0	2	2	1	2								27,072.00	0.00	27,072.00	2,000.00	2,100.00	2,100.00	4,100.00	22,972.00	
1.2	01	00	0003	0	0	2	2	1	2								2,072.00	0.00	2,072.00	0.00	0.00	0.00	0.00	2,072.00	
1.2	01	00	0003	0	0	2	2	1	2	01		1101	30	9998	102	25,000.00	0.00	25,000.00	2,000.00	2,100.00	2,100.00	2,100.00	4,100.00	20,900.00	
1.2	01	00	0003	0	0	2	2	1	5	01		1101	20	1955	100	94,577.00	0.00	94,577.00	54,273.49	3,500.00	3,500.00	3,500.00	57,773.49	36,803.51	
1.2	01	00	0003	0	0	2	2	5									18,000.00	0.00	18,000.00	18,000.00	0.00	0.00	0.00	0.00	
1.2	01	00	0003	0	0	2	2	5	1	01		1101	20	1955	100	18,000.00	0.00	18,000.00	18,000.00	0.00	0.00	0.00	0.00	0.00	

Código del Capítulo: 7079

Denominación: Ayuntamiento Municipal de Mella

MINISTERIO DE HACIENDA
DIRECCION GENERAL DE PRESUPUESTO
EJECUCIÓN DE LOS GASTOS Y APLICACIONES FINANCIERAS POR DESTINO DE FONDOS Y ESTRUCTURA PROGRAMÁTICA
CORRESPONDIENTE AL MES NOVIEMBRE DEL 2018

1	2	3	4	5	6	7	8	9	10	11	12	13	14	15	16	17	Presupuesto			Ejecución del Gasto							
																	Original	Modificaciones	Vigente	Acumulado Anterior	Compromiso	Devengado	Pagado	Devengado o a la	Balance Disponible		
Destino de Fondos	Parladas no Asig. a Prog.	Programa	Proyecto	Actividad / Obra	Institución Recepto	SNIP	Tipo	Objeto	Cuenta	Subcuenta	Auxiliar	Denominación del Gasto	Función	Fuente Financiamient	Fuente Específica	Organismo Financiad	18	19	20 = 18 +/- 19	21	22	23	24	25 = 21 + 23	26 = 20 - 25		
1.2	01	00	00003	0	2	2	7	1	03			SERVICIOS DE CONSERVACION, REPARACIONES MENORES E INSTALACIONES TEMPORALES	1101	20	1955	100	15,000.00	-15,000.00	0.00	0.00	0.00	0.00	0.00	0.00	0.00	0.00	0.00
												limpieza, desmalezamiento de tierras y terrenos					15,000.00	-15,000.00	0.00	0.00	0.00	0.00	0.00	0.00	0.00	0.00	
1.2	01	00	00003	0	2	2	8	2	8			OTROS SERVICIOS NO INCLUIDOS EN CONCEPTOS ANTERIORES	1101	20	1955	100	198,000.00	111,975.00	309,975.00	285,000.00	0.00	0.00	0.00	0.00	285,000.00	24,975.00	
												Organización de eventos y festividades					198,000.00	111,975.00	309,975.00	285,000.00	0.00	0.00	0.00	0.00	285,000.00	24,975.00	
1.2	01	00	00003	0	2	2	8	6	01			Eventos generales	1101	20	1955	100	98,000.00	-96,025.00	1,975.00	0.00	0.00	0.00	0.00	0.00	0.00	1,975.00	
												Festividades					98,000.00	-96,025.00	1,975.00	0.00	0.00	0.00	0.00	0.00	1,975.00		
1.2	01	00	00003	0	2	2	8	6	02			Festividades	1101	20	1955	100	100,000.00	105,000.00	205,000.00	205,000.00	0.00	0.00	0.00	0.00	205,000.00	0.00	
												Festividades					100,000.00	105,000.00	205,000.00	205,000.00	0.00	0.00	0.00	0.00	205,000.00	0.00	
1.2	01	00	00003	0	2	2	8	6	02			Festividades	1101	40	9992	103	0.00	33,000.00	33,000.00	30,000.00	0.00	0.00	0.00	0.00	30,000.00	3,000.00	
												Festividades					0.00	33,000.00	33,000.00	30,000.00	0.00	0.00	0.00	0.00	30,000.00	3,000.00	
1.2	01	00	00003	0	2	2	8	6	02			Festividades	1101	40	9992	120	0.00	70,000.00	70,000.00	50,000.00	0.00	0.00	0.00	0.00	50,000.00	20,000.00	
												Festividades					0.00	70,000.00	70,000.00	50,000.00	0.00	0.00	0.00	0.00	50,000.00	20,000.00	
1.2	01	00	00003	2	3							MATERIALES Y SUMINISTROS					18,000.00	13,025.00	31,025.00	28,875.00	0.00	0.00	0.00	0.00	28,875.00	2,150.00	
												MATERIALES Y SUMINISTROS					18,000.00	13,025.00	31,025.00	28,875.00	0.00	0.00	0.00	0.00	28,875.00	2,150.00	
1.2	01	00	00003	2	3	1						ALIMENTOS Y PRODUCTOS AGROFORESTALES					5,000.00	11,025.00	16,025.00	13,875.00	0.00	0.00	0.00	0.00	13,875.00	2,150.00	
												ALIMENTOS Y PRODUCTOS AGROFORESTALES					5,000.00	11,025.00	16,025.00	13,875.00	0.00	0.00	0.00	0.00	13,875.00	2,150.00	
1.2	01	00	00003	0	2	3	1	1	01			Alfamentos y bebidas para personas	1101	20	1955	100	5,000.00	11,025.00	16,025.00	13,875.00	0.00	0.00	0.00	0.00	13,875.00	2,150.00	
												Alfamentos y bebidas para personas					5,000.00	11,025.00	16,025.00	13,875.00	0.00	0.00	0.00	0.00	13,875.00	2,150.00	
1.2	01	00	00003	2	3	7						COMBUSTIBLES, LUBRICANTES, PRODUCTOS QUIMICOS Y CONEXOS					13,000.00	2,000.00	15,000.00	15,000.00	0.00	0.00	0.00	0.00	15,000.00	0.00	
												COMBUSTIBLES, LUBRICANTES, PRODUCTOS QUIMICOS Y CONEXOS					13,000.00	2,000.00	15,000.00	15,000.00	0.00	0.00	0.00	0.00	15,000.00	0.00	

Código del Capítulo: 7079

Denominación: Ayuntamiento Municipal de Mella

MINISTERIO DE HACIENDA
DIRECCION GENERAL DE PRESUPUESTO
EJECUCION DE LOS GASTOS Y APLICACIONES FINANCIERAS POR DESTINO Y ESTRUCTURA PROGRAMATICA
CORRESPONDIENTE AL MES NOVIEMBRE DEL 2018

Destino de Fondos	Estructura Programática				Institución Recepto	SNIP	Clasificador del Gasto					Denominación del Gasto	Función	Fuente Financiamient	Fuente Especifica	Organismo Financiator	Presupuesto					Ejecución del Gasto					
	Partidas no Asig. a Prog.	Programa	Proyecto	Actividad / Obra			Tipo	Objeto	Cuenta	Subcuenta Auxiliar	Original						Modificaciones	Vigente	Acumulado Anterior	Compromiso	Devengado	Pagado	Devengado o a la	Balance Disponible			
1	2	3	4	5	6	7	8	9	10	11	12	13	14	15	16	17	18	19	20 = 18 +/- 19	21	22	23	24	25 = 21 + 23	26 = 20 - 25		
1.2	01	00	0003				2	3	7	2		Productos químicos y conexos					13,000.00	2,000.00	15,000.00	15,000.00	0.00	0.00	0.00	0.00	15,000.00	0.00	
1.2	01	00	0003	0			2	3	7	2	05	Insecticidas, fumigantes y otros	1101	20	1955	100	13,000.00	0.00	13,000.00	13,000.00	0.00	0.00	0.00	0.00	13,000.00	0.00	
1.2	01	00	0003	0			2	3	7	2	05	Insecticidas, fumigantes y otros	1101	40	9992	103	0.00	2,000.00	2,000.00	2,000.00	0.00	0.00	0.00	0.00	2,000.00	0.00	
1.2	01	00	0004									Servicios Administrativos y Financieros					459,719.00	-50,000.00	409,719.00	147,518.43	14,483.78	14,483.78	14,483.78	14,483.78	162,002.21	247,716.79	
1.2	01	00	0004				2	1				REMUNERACIONES Y CONTRIBUCIONES					336,081.00	-50,000.00	286,081.00	70,000.00	7,000.00	7,000.00	7,000.00	7,000.00	77,000.00	209,081.00	
1.2	01	00	0004				2	1	1			REMUNERACIONES					325,000.00	-50,000.00	275,000.00	70,000.00	7,000.00	7,000.00	7,000.00	77,000.00	198,000.00		
1.2	01	00	0004	0			2	1	1	01		Sueldos fijos	1102	20	1955	100	300,000.00	-50,000.00	250,000.00	70,000.00	7,000.00	7,000.00	7,000.00	77,000.00	173,000.00		
1.2	01	00	0004	0			2	1	1	4	01	Sueldo anual no.13	1102	20	1955	100	25,000.00	0.00	25,000.00	0.00	0.00	0.00	0.00	0.00	0.00	25,000.00	
1.2	01	00	0004				2	1	5			CONTRIBUCIONES A LA SEGURIDAD SOCIAL					11,081.00	0.00	11,081.00	0.00	0.00	0.00	0.00	0.00	0.00	11,081.00	
1.2	01	00	0004	0			2	1	5	1	01	Contribuciones al seguro de salud	1102	20	1955	100	5,105.00	0.00	5,105.00	0.00	0.00	0.00	0.00	0.00	0.00	5,105.00	
1.2	01	00	0004	0			2	1	5	2	01	Contribuciones al seguro de pensiones	1102	20	1955	100	5,112.00	0.00	5,112.00	0.00	0.00	0.00	0.00	0.00	0.00	5,112.00	
1.2	01	00	0004	0			2	1	5	3	01	Contribuciones al seguro de riesgo laboral	1102	20	1955	100	864.00	0.00	864.00	0.00	0.00	0.00	0.00	0.00	0.00	0.00	864.00
1.2	01	00	0004				2	2				CONTRATACION DE SERVICIOS					72,638.00	0.00	72,638.00	58,225.63	2,303.78	2,303.78	2,303.78	60,529.41	12,108.59		
1.2	01	00	0004				2	2				PUBLICIDAD IMPRESION Y ENCUADERNACION					64,000.00	-6,000.00	58,000.00	47,743.00	0.00	0.00	0.00	0.00	47,743.00	10,257.00	
1.2	01	00	0004	0			2	2	2	01		Impresión y encuadernación	1102	20	1955	100	64,000.00	-6,000.00	58,000.00	47,743.00	0.00	0.00	0.00	0.00	47,743.00	10,257.00	

MINISTERIO DE HACIENDA
DIRECCION GENERAL DE PRESUPUESTO
EJECUCION DE LOS GASTOS Y APLICACIONES FINANCIERAS POR DESTINO DE FONDOS Y ESTRUCTURA PROGRAMATICA
CORRESPONDIENTE AL MES NOVIEMBRE DEL 2018

Código del Capítulo: 7079

Denominación: Ayuntamiento Municipal de Mella

Destino de Fondos	Partidas no Asig. a Prog.	Estructura Programática			Institución Recepto	SNIP	Clasificador del gasto						Presupuesto						Ejecución del Gasto							
		Programa	Proyecto	Actividad / Obra			Tipo	Objeto	Cuenta	Subcuenta Auxiliar	Denominación del Gasto	Función	Fuente Financiamient	Fuente Específica	Organismo Financiador	Original	Modificaciones	Vigente	Acumulado Anterior	Compromiso	Devengado	Pagado	Devengado a la	Balance Disponible		
1	2	3	4	5	6	7	8	9	10	11	12	13	14	15	16	17	18	19	20 = 18 + - 19	21	22	23	24	25 = 21 + 23	26 = 20 - 25	
1.2		01	00	0004			2	2	8	2	01	OTROS SERVICIOS NO INCLUIDOS EN CONCEPTOS ANTERIORES					8,638.00	6,000.00	14,638.00	10,482.63	2,303.78	2,303.78	2,303.78	2,303.78	12,786.41	1,851.59
1.2		01	00	0004	0		2	2	8	2	01	Comisiones y gastos bancarios	1102	20	1955	100	8,638.00	6,000.00	14,638.00	10,482.63	2,303.78	2,303.78	2,303.78	2,303.78	12,786.41	1,851.59
1.2		01	00	0004			2	3				MATERIALES Y SUMINISTROS					51,000.00	0.00	51,000.00	19,292.80	5,180.00	5,180.00	5,180.00	24,472.80	26,527.20	
1.2		01	00	0004			2	3	9			PRODUCTOS Y UTILES VARIOS					51,000.00	0.00	51,000.00	19,292.80	5,180.00	5,180.00	5,180.00	24,472.80	26,527.20	
1.2		01	00	0004			2	3	9	2		Utiles de escritorio, oficina informática y de enseñanza					51,000.00	0.00	51,000.00	19,292.80	5,180.00	5,180.00	5,180.00	24,472.80	26,527.20	
1.2		01	00	0004	0		2	3	9	2	01	Utiles de escritorio, oficina informática y de enseñanza	1102	20	1955	100	36,000.00	0.00	36,000.00	15,727.80	5,180.00	5,180.00	5,180.00	20,907.80	15,092.20	
1.2		01	00	0004	0		2	3	9	2	01	Utiles de escritorio, oficina informática y de enseñanza	1102	30	9986	102	15,000.00	0.00	15,000.00	3,565.00	0.00	0.00	0.00	3,565.00	11,435.00	
1.2		12										Gestión y Administración de Servicios Públicos					3,291,688.00	-110,000.00	3,181,688.00	2,371,388.82	245,726.26	245,726.26	245,726.26	2,617,115.08	564,572.92	
1.2		12	00	0002			2	1	1			Ornato y Sanamiento de Calles, Plazas y Parques					190,238.00	0.00	190,238.00	136,159.50	13,615.95	13,615.95	13,615.95	149,775.45	40,462.55	
1.2		12	00	0002			2	1	1			REMUNERACIONES Y CONTRIBUCIONES					190,238.00	0.00	190,238.00	136,159.50	13,615.95	13,615.95	13,615.95	149,775.45	40,462.55	
1.2		12	00	0002			2	1	1			REMUNERACIONES					169,000.00	0.00	169,000.00	120,000.00	12,000.00	12,000.00	12,000.00	132,000.00	37,000.00	
1.2		12	00	0002	0		2	1	1	1	01	Sueldos fijos	3201	20	1955	100	156,000.00	0.00	156,000.00	120,000.00	12,000.00	12,000.00	12,000.00	132,000.00	24,000.00	
1.2		12	00	0002	0		2	1	1	4	01	Sueldo anual no. 13	3201	20	1955	100	13,000.00	0.00	13,000.00	0.00	0.00	0.00	0.00	0.00	13,000.00	

Código del Capítulo: 7079

Denominación: Ayuntamiento Municipal de Mella

MINISTERIO DE HACIENDA
DIRECCION GENERAL DE PRESUPUESTO
EJECUCION DE LOS GASTOS Y APLICACIONES FINANCIERAS POR DESTINO DE FONDOS Y ESTRUCTURA PROGRAMATICA
CORRESPONDIENTE AL MES NOVIEMBRE DEL 2018

Destino de Fondos	Estructura Programática					Institución Receptor	SNIP	Clasificador del Gasto					Presupuesto						Ejecución del Gasto							
	Partidas no Asig. a Prog.	Programa	Proyecto	Actividad / Obra				Tipo	Objeto	Cuenta	Subcuenta	Auxiliar	Denominación del Gasto	Función	Fuente Financiamient	Fuente Específica	Organismo Financiad	Original	Modificacione	Vigente	Acumulado Anterior	Compromiso	Devengado	Pagado	Devengad o a la	Balance Disponible
1	2	3	4	5	6	7	8	9	10	11	12	13	14	15	16	17	18	19	20 = 18 +/- 19	21	22	23	24	25 = 21 + 23	26 = 20 - 25	
1.2		12 00	00002				2	1	5			CONTRIBUCIONES A LA SEGURIDAD SOCIAL					21,238.00	0.00	21,238.00	16,159.50	1,615.95	1,615.95	1,615.95	1,615.95	17,775.45	3,462.55
1.2		12 00	00002	0			2	1	5	1	01	Contribuciones al seguro de salud	3201	20	1955	100	9,784.00	0.00	9,784.00	7,444.50	744.45	744.45	744.45	744.45	8,188.95	1,595.05
1.2		12 00	00002	0			2	1	5	2	01	Contribuciones al seguro de pensiones	3201	20	1955	100	9,798.00	0.00	9,798.00	7,455.00	745.50	745.50	745.50	745.50	8,200.50	1,597.50
1.2		12 00	00002	0			2	1	5	3	01	Contribuciones al seguro de riesgo laboral	3201	20	1955	100	1,656.00	0.00	1,656.00	1,260.00	126.00	126.00	126.00	126.00	1,386.00	270.00
1.2		12 00	00003									Manejo de Residuos Sólidos					2,662,354.00	-110,000.00	2,552,354.00	1,922,534.32	200,840.81	200,840.81	200,840.81	200,840.81	2,123,375.13	428,978.87
1.2		12 00	00003				2	1				REMUNERACIONES Y CONTRIBUCIONES					2,433,535.00	-38,000.00	2,395,535.00	1,826,894.30	193,400.00	193,400.00	193,400.00	193,400.00	2,020,294.30	375,240.70
1.2		12 00	00003	0			2	1	1	1	01	Sueldos fijos	3202	20	1955	100	2,122,800.00	0.00	2,122,800.00	1,826,894.30	193,400.00	193,400.00	193,400.00	193,400.00	2,020,294.30	102,505.70
1.2		12 00	00003	0			2	1	1	2	06	Jornales	3202	20	1955	100	133,835.00	-38,000.00	95,835.00	0.00	0.00	0.00	0.00	0.00	95,835.00	
1.2		12 00	00003	0			2	1	1	4	01	Sueldo anual no.13	3202	20	1955	100	176,900.00	0.00	176,900.00	0.00	0.00	0.00	0.00	0.00	176,900.00	
1.2		12 00	00003				2	1	5			CONTRIBUCIONES A LA SEGURIDAD SOCIAL					228,819.00	-72,000.00	156,819.00	95,640.02	7,440.81	7,440.81	7,440.81	7,440.81	103,080.83	53,738.17
1.2		12 00	00003	0			2	1	5	1	01	Contribuciones al seguro de salud	3202	20	1955	100	105,414.00	-70,000.00	35,414.00	12,195.48	0.00	0.00	0.00	0.00	12,195.48	23,218.52
1.2		12 00	00003	0			2	1	5	2	01	Contribuciones al seguro de pensiones	3202	20	1955	100	105,563.00	-5,000.00	100,563.00	66,434.54	5,768.01	5,768.01	5,768.01	5,768.01	72,202.55	28,360.45
1.2		12 00	00003	0			2	1	5	3	01	Contribuciones al seguro de riesgo laboral	3202	20	1955	100	17,842.00	3,000.00	20,842.00	17,010.00	1,672.80	1,672.80	1,672.80	1,672.80	18,682.80	2,159.20
1.2		12 00	00004									Supervisión y Administración de Cementos					88,400.00	0.00	88,400.00	45,000.00	4,500.00	4,500.00	4,500.00	4,500.00	49,500.00	38,900.00
1.2		12 00	00004				2	1				REMUNERACIONES Y CONTRIBUCIONES					88,400.00	0.00	88,400.00	45,000.00	4,500.00	4,500.00	4,500.00	4,500.00	49,500.00	38,900.00

MINISTERIO DE HACIENDA
DIRECCION GENERAL DE PRESUPUESTO
Ejecución de los Gastos y Aplicaciones Financieras por Destino de Fondos y Estructura Programática
CORRESPONDIENTE AL MES NOVIEMBRE DEL 2018

Código del Capítulo: 7079

Denominación: Ayuntamiento Municipal de Mella

Destino de Fondos	Estructura Programática					Institución Receptor	Clasificador del Gasto					Denominación del Gasto	Función	Fuente Financiamiento	Fuente Específica	Organismo Financiador	Presupuesto					Ejecución del Gasto					
	Partidas no Asig. a Prog.	Programa	Proyecto	Actividad / Obra			SNIP	Tipo	Objeto	Cuenta	Subcuenta						Auxiliar	Original	Modificación	Vigente	Acumulado Anterior	Compromiso	Devengado	Pagado	Devengado o a la	Balance Disponible	
1	2	3	4	5	6	7	8	9	10	11	12	13	14	15	16	17	18	19	20 = 18 + 19	21	22	23	24	25 = 21 + 23	26 = 20 - 25		
1.2		12 00 0004					2	1	1			REMUNERACIONES					83,400.00	0.00	83,400.00	45,000.00	4,500.00	4,500.00	4,500.00	4,500.00	49,500.00	38,900.00	
1.2		12 00 0004	0				2	1	1	01		Sueldos fijos	3101	20	1955	100	81,600.00	0.00	81,600.00	45,000.00	4,500.00	4,500.00	4,500.00	4,500.00	49,500.00	32,100.00	
1.2		12 00 0004	0				2	1	1	4 01		Sueldo anual no.13	3101	20	1955	100	6,800.00	0.00	6,800.00	0.00	0.00	0.00	0.00	0.00	0.00	6,800.00	
1.2		12 00 0006										Seguridad y Vigilancia Ciudadana					347,234.00	0.00	347,234.00	267,695.00	26,769.50	26,769.50	26,769.50	26,769.50	294,464.50	52,769.50	
1.2		12 00 0006					2	1				REMUNERACIONES Y CONTRIBUCIONES					347,234.00	0.00	347,234.00	267,695.00	26,769.50	26,769.50	26,769.50	26,769.50	294,464.50	52,769.50	
1.2		12 00 0006					2	1	1			REMUNERACIONES					338,000.00	0.00	338,000.00	260,000.00	26,000.00	26,000.00	26,000.00	26,000.00	286,000.00	52,000.00	
1.2		12 00 0006	0				2	1	1	01		Sueldos fijos	1401	20	1955	100	312,000.00	0.00	312,000.00	260,000.00	26,000.00	26,000.00	26,000.00	26,000.00	286,000.00	26,000.00	
1.2		12 00 0006	0				2	1	1	4 01		Sueldo anual no.13	1401	20	1955	100	26,000.00	0.00	26,000.00	0.00	0.00	0.00	0.00	0.00	0.00	26,000.00	
1.2		12 00 0006					2	1	5			CONTRIBUCIONES A LA SEGURIDAD SOCIAL					9,234.00	0.00	9,234.00	7,695.00	769.50	769.50	769.50	769.50	8,464.50	769.50	
1.2		12 00 0006	0				2	1	5	1 01		Contribuciones al seguro de salud	1401	20	1955	100	4,254.00	0.00	4,254.00	3,545.00	354.50	354.50	354.50	354.50	3,899.50	354.50	
1.2		12 00 0006	0				2	1	5	2 01		Contribuciones al seguro de pensiones	1401	20	1955	100	4,280.00	0.00	4,280.00	3,550.00	355.00	355.00	355.00	355.00	3,905.00	355.00	
1.2		12 00 0006	0				2	1	5	3 01		Contribuciones al seguro de riesgo laboral	1401	20	1955	100	720.00	0.00	720.00	600.00	60.00	60.00	60.00	60.00	660.00	60.00	
1.2		12 00 0008										Supervisión y Administración de Mataderos					3,462.00	0.00	3,462.00	0.00	0.00	0.00	0.00	0.00	0.00	3,462.00	
1.2		12 00 0008					2	1				REMUNERACIONES Y CONTRIBUCIONES					3,462.00	0.00	3,462.00	0.00	0.00	0.00	0.00	0.00	0.00	3,462.00	
1.2		12 00 0008	0				2	1	1			REMUNERACIONES					3,000.00	0.00	3,000.00	0.00	0.00	0.00	0.00	0.00	0.00	3,000.00	
1.2		12 00 0008	0				2	1	1	1 01		Sueldos fijos	3202	20	1955	100	3,000.00	0.00	3,000.00	0.00	0.00	0.00	0.00	0.00	0.00	0.00	3,000.00
1.2		12 00 0008					2	1	5			CONTRIBUCIONES A LA SEGURIDAD SOCIAL					462.00	0.00	462.00	0.00	0.00	0.00	0.00	0.00	0.00	462.00	

MINISTERIO DE HACIENDA
DIRECCION FINANCIERA DE PRESUPUESTO
EJECUCION DE LOS GASTOS Y APLICACIONES FINANCIERAS POR DESTINO Y ESTRUCTURA PROGRAMATICA
CORRESPONDIENTE AL MES NOVIEMBRE DEL 2018

Código del Capítulo: 7079

Denominación: Ayuntamiento Municipal de Mella

Destino de Fondos	Estructura Programática				Institución Recepto	SNIP	Clasificador del Gasto												Presupuesto						Ejecución del Gasto					
	Partidas no Asig. a Prog.	Programa	Proyecto	Actividad / Obra			Tipo	Objeto	Cuenta	Subcuenta	Auxiliar	Denominación del Gasto	Función	Fuente Financiamient	Fuente Especifica	Organismo Financiad	Original	Modificacione	Vigente	Acumulado Anterior	Compromiso	Devengado	Pagado	Devengado o a lá	Balance Disponible					
1	2	3	4	5	6	7	8	9	10	11	12	13	14	15	16	17	18	19	20 = 18 + 19	21	22	23	24	25 = 21 + 23	26 = 20 - 25					
1.2		12 00	0008	0			2	1	5	1	01	Contribuciones al seguro de salud	3202	20	1955	100	213.00	0.00	213.00	0.00	0.00	0.00	0.00	0.00	0.00	0.00	213.00			
1.2		12 00	0008	0			2	1	5	2	01	Contribuciones al seguro de pensiones	3202	20	1955	100	213.00	0.00	213.00	0.00	0.00	0.00	0.00	0.00	0.00	0.00	213.00			
1.2		12 00	0008	0			2	1	5	3	01	Contribuciones al seguro de riesgo laboral	3202	20	1955	100	36.00	0.00	36.00	0.00	0.00	0.00	0.00	0.00	0.00	0.00	36.00			
1.2		14										Gestión y Administración de Servicios Sociales					1,699,000.00	82,200.00	1,781,200.00	1,584,245.00	160,045.00	160,045.00	160,045.00	1,744,290.00	0.00	36,910.00				
1.2		14 00	0001									Asistencia Social					1,699,000.00	82,200.00	1,781,200.00	1,584,245.00	160,045.00	160,045.00	160,045.00	1,744,290.00	0.00	36,910.00				
1.2		14 00	0001				2	4				TRANSFERENCIAS CORRIENTES AL SECTOR PRIVADO					1,699,000.00	82,200.00	1,781,200.00	1,584,245.00	160,045.00	160,045.00	160,045.00	1,744,290.00	0.00	36,910.00				
1.2		14 00	0001				2	4	1			Ayudas y donaciones a personas					1,699,000.00	82,200.00	1,781,200.00	1,584,245.00	160,045.00	160,045.00	160,045.00	1,744,290.00	0.00	36,910.00				
1.2		14 00	0001	0			2	4	1	2	01	Ayudas y donaciones programadas a hogares y personas	4510	20	1955	100	1,680,000.00	80,000.00	1,760,000.00	1,566,400.00	160,045.00	160,045.00	160,045.00	1,726,445.00	0.00	33,555.00				
1.2		14 00	0001	0			2	4	1	2	02	Ayudas y donaciones ocasionales a hogares y personas	4510	20	1955	100	19,000.00	0.00	19,000.00	17,845.00	0.00	0.00	0.00	17,845.00	0.00	1,155.00				
1.2		14 00	0001	0			2	4	1	2	02	Ayudas y donaciones ocasionales a hogares y personas	4510	30	9995	102	0.00	1,000.00	1,000.00	0.00	0.00	0.00	0.00	0.00	0.00	1,000.00				
1.2		14 00	0001	0			2	4	1	2	02	Ayudas y donaciones ocasionales a hogares y personas	4510	30	9996	102	0.00	1,200.00	1,200.00	0.00	0.00	0.00	0.00	0.00	0.00	1,200.00				
1.2		15										Fomento de la Cultura, Deporte y Recreación					5,709.00	0.00	5,709.00	0.00	0.00	0.00	0.00	0.00	0.00	5,709.00				

Código del Capítulo: 7079

Denominación: Ayuntamiento Municipal de Mélla

MINISTERIO DE HACIENDA
DIRECCION GENERAL DE PRESUPUESTO
EJECUCION DE LOS GASTOS Y APLICACIONES FINANCIERAS POR DESTINO DE FONDOS Y ESTRUCTURA PROGRAMATICA
CORRESPONDIENTE AL MES NOVIEMBRE DEL 2018

Destino de Fondos	Estructura Programática					Institución Recepto	SNIP	Clasificador del Gasto					Denominación del Gasto	Función	Fuente Financiamient	Fuente Específica	Organismo Financiador	Presupuesto					Ejecución del Gasto				
	Partidas no Asig. a Prog.	Programa	Proyecto	Actividad / Obra				Tipo	Objeto	Cuenta	Subcuenta	Auxiliar						Original	Modificacione	Vigente	Acumulado Anterior	Compromiso	Devengado	Pagado	Devengad o a la	Balance Disponible	
1	2	3	4	5	6	7	8	9	10	11	12	13	14	15	16	17	18	19	20 = 18 +/- 19	21	22	23	24	25 = 21 + 23	26 = 20 - 25		
1.2	15 00 00002						2	1				Desarrollo de Eventos Deportivos y Recreación					5,709.00	0.00	5,709.00	0.00	0.00	0.00	0.00	0.00	0.00	0.00	5,709.00
1.2	15 00 00002						2	1				REMUNERACIONES Y CONTRIBUCIONES					5,000.00	0.00	5,000.00	0.00	0.00	0.00	0.00	0.00	0.00	0.00	5,000.00
1.2	15 00 00002						2	1	1	1	01	Sueldos fijos	4302	20	1955	100	5,000.00	0.00	5,000.00	0.00	0.00	0.00	0.00	0.00	0.00	0.00	5,000.00
1.2	15 00 00002						2	1	5			CONTRIBUCIONES A LA SEGURIDAD SOCIAL					709.00	0.00	709.00	0.00	0.00	0.00	0.00	0.00	0.00	0.00	709.00
1.2	15 00 00002						2	1	5	1	01	Contribuciones al seguro de salud	4302	20	1955	100	354.00	0.00	354.00	0.00	0.00	0.00	0.00	0.00	0.00	0.00	354.00
1.2	15 00 00002						2	1	5	2	01	Contribuciones al seguro de pensiones	4302	20	1955	100	355.00	0.00	355.00	0.00	0.00	0.00	0.00	0.00	0.00	0.00	355.00
1.3							2					Programas de Educación, Género y Salud					767,174.00	352.00	767,526.00	581,008.93	64,701.37	64,701.37	64,701.37	62,701.37	645,710.30	121,815.70	
1.3							2					CLASIFICADOR DEL GASTO					767,174.00	352.00	767,526.00	581,008.93	64,701.37	64,701.37	64,701.37	62,701.37	645,710.30	121,815.70	
1.3	01											Normas, Políticas y Administraciones Municipales					3,810.00	6,472.00	10,282.00	0.00	6,472.00	6,472.00	6,472.00	6,472.00	0.00	3,810.00	
1.3	01	00	00003									Administración Municipal					3,810.00	0.00	3,810.00	0.00	0.00	0.00	0.00	0.00	0.00	3,810.00	
1.3	01	00	00003									MATERIALES Y SUMINISTROS					3,810.00	0.00	3,810.00	0.00	0.00	0.00	0.00	0.00	0.00	3,810.00	
1.3	01	00	00003									ALIMENTOS Y PRODUCTOS AGROFORESTALES					3,810.00	0.00	3,810.00	0.00	0.00	0.00	0.00	0.00	0.00	3,810.00	
1.3	01	00	00003									Alimentos y bebidas para personas	1101	20	1955	100	3,810.00	0.00	3,810.00	0.00	0.00	0.00	0.00	0.00	0.00	3,810.00	

1- Contraloría General de la República, 2- Cámara de Cuentas, 3- Comisión de Fiscalización y Control, 4- Ayuntamiento Municipal, 5- Dirección General de Presupuesto (DIGEPRES), 6- Dirección General de Contabilidad

Código del Capítulo: 7079

MINISTERIO DE HACIENDA
DIRECCION GENERAL DE PRESUPUESTO
EJECUCIÓN DE LOS GASTOS Y APLICACIONES FINANCIERAS POR DESTINO DE FONDOS Y ESTRUCTURA PROGRAMÁTICA
CORRESPONDIENTE AL MES NOVIEMBRE DEL 2018
Denominación: Ayuntamiento Municipal de Mella

Destino de Fondos	Estructura Programática					Institución Receptora	SNIP	Clasificador del Gasto					Denominación del Gasto	Función	Fuente Financiamiento	Fuente Específica	Organismo Financiador	Presupuesto					Ejecución del Gasto				
	Partidas no Asig. a Prog.	Programa	Proyecto	Actividad / Obra				Tipo	Objeto	Cuenta	Subcuenta	Auxiliar						Original	Modificaciones	Vigente	Acumulado Anterior	Compromiso	Devengado	Pagado	Devengado a la	Balance Disponible	
1	2	3	4	5	6	7	8	9	10	11	12	13	14	15	16	17	18	19	20 = 18 +/- 19	21	22	23	24	25 = 21 + 23	26 = 20 - 25		
1.3		01	00	0004								13						0.00	6,472.00	6,472.00	0.00	6,472.00	6,472.00	6,472.00	6,472.00	6,472.00	0.00
1.3		01	00	0004			2	2				CONTRATACIÓN DE SERVICIOS					0.00	6,472.00	6,472.00	0.00	6,472.00	6,472.00	6,472.00	6,472.00	6,472.00	6,472.00	0.00
1.3		01	00	0004			2	2				PUBLICIDAD IMPRESIÓN Y ENCUADERNACION					0.00	6,472.00	6,472.00	0.00	6,472.00	6,472.00	6,472.00	6,472.00	6,472.00	6,472.00	0.00
1.3	01	00	0004	0			2	2	2	01		Impresión y encuadernación	1102	20	1955	100	0.00	6,472.00	6,472.00	0.00	6,472.00	6,472.00	6,472.00	6,472.00	6,472.00	6,472.00	0.00
1.3	14											Gestión y Administración de Servicios Sociales					763,364.00	-6,120.00	757,244.00	581,008.93	58,229.37	58,229.37	56,229.37	639,238.30	118,005.70		
1.3		14	00	0001								Asistencia Social					154,549.00	352.00	154,901.00	119,000.00	11,000.00	11,000.00	9,000.00	130,000.00	24,901.00		
1.3		14	00	0001			2	4				TRANSFERENCIAS CORRIENTES					154,549.00	352.00	154,901.00	119,000.00	11,000.00	11,000.00	9,000.00	130,000.00	24,901.00		
1.3		14	00	0001			2	4	1			TRANSFERENCIAS AL SECTOR PRIVADO					154,549.00	352.00	154,901.00	119,000.00	11,000.00	11,000.00	9,000.00	130,000.00	24,901.00		
1.3		14	00	0001			2	4	1	2		Ayudas y donaciones a personas					154,549.00	352.00	154,901.00	119,000.00	11,000.00	11,000.00	9,000.00	130,000.00	24,901.00		
1.3		14	00	0001	0		2	4	1	2	01	Ayudas y donaciones programadas a hogares y personas	4510	20	1955	100	48,000.00	0.00	48,000.00	42,500.00	4,000.00	4,000.00	4,000.00	46,500.00	1,500.00		
1.3		14	00	0001	0		2	4	1	2	02	Ayudas y donaciones ocasionales a hogares y personas	4510	20	1955	100	106,549.00	0.00	106,549.00	76,500.00	7,000.00	7,000.00	5,000.00	83,500.00	23,049.00		
1.3		14	00	0001	0		2	4	1	2	02	Ayudas y donaciones ocasionales a hogares y personas	4510	30	9996	102	0.00	352.00	352.00	0.00	0.00	0.00	0.00	0.00	352.00		

Código del Capítulo: 7079

Denominación: Ayuntamiento Municipal de Mella

MINISTERIO DE HACIENDA
DIRECCION GENERAL DE PRESUPUESTO
EJECUCION DE LOS GASTOS Y APLICACIONES POR DESTINO DE FONDOS Y ESTRUCTURA PROGRAMATICA
CORRESPONDIENTE AL MES NOVIEMBRE DEL 2018

Destino de Fondos	Estructura Programática					Institución Recepto	SNIP	Clasificador del Gasto					Denominación del Gasto	Función	Fuente Financiamiento	Fuente Específica	Organismo Financiado	Presupuesto					Ejecución del Gasto				
	1	2	3	4	5			6	7	8	9	10						11	12	13	14	15	16	17	18	19	20 = 18 +/- 19
1.3			14	00	0002								13	14	15	16	17	18	19	20 = 18 +/- 19	21	22	23	24	25 = 21 + 23	26 = 20 - 25	
	Partidas no Asig. a Prog.																										
	Programa																										
	Proyecto																										
	Actividad / Obra																										
1.3			14	00	0002								Educación y Formación Integral					608,815.00	-6,472.00	602,343.00	462,008.93	47,229.37	47,229.37	47,229.37	47,229.37	509,238.30	93,104.70
1.3			14	00	0002								REMUNERACIONES Y CONTRIBUCIONES					234,815.00	-6,472.00	228,343.00	167,558.10	16,849.90	16,849.90	16,849.90	16,849.90	184,408.00	43,935.00
1.3			14	00	0002								REMUNERACIONES Y CONTRIBUCIONES					214,500.00	-6,472.00	208,028.00	167,558.10	16,849.90	16,849.90	16,849.90	16,849.90	184,408.00	23,620.00
1.3			14	00	0002								Sueldos fijos					198,000.00	-6,472.00	191,528.00	167,558.10	16,849.90	16,849.90	16,849.90	16,849.90	184,408.00	7,120.00
1.3			14	00	0002								Sueldo anual no 13					16,500.00	0.00	16,500.00	0.00	0.00	0.00	0.00	0.00	0.00	16,500.00
1.3			14	00	0002								CONTRIBUCIONES A LA SEGURIDAD SOCIAL					20,315.00	0.00	20,315.00	0.00	0.00	0.00	0.00	0.00	0.00	20,315.00
1.3			14	00	0002								Contribuciones al seguro de salud					9,359.00	0.00	9,359.00	0.00	0.00	0.00	0.00	0.00	0.00	9,359.00
1.3			14	00	0002								Contribuciones al seguro de pensiones					4,409	0.00	4,409	0.00	0.00	0.00	0.00	0.00	0.00	4,409
1.3			14	00	0002								Contribuciones al seguro de riesgo laboral					4,409	0.00	4,409	0.00	0.00	0.00	0.00	0.00	0.00	4,409
1.3			14	00	0002								CONTRATACION DE SERVICIOS					2,000.00	2,000.00	4,000.00	2,450.83	379.47	379.47	379.47	379.47	2,830.30	1,169.70
1.3			14	00	0002								OTROS SERVICIOS NO INCLUIDOS EN CONCEPTOS ANTERIORES					2,000.00	2,000.00	4,000.00	2,450.83	379.47	379.47	379.47	379.47	2,830.30	1,169.70
1.3			14	00	0002								Comisiones y gastos bancarios					4,409	2,000.00	4,000.00	2,450.83	379.47	379.47	379.47	379.47	2,830.30	1,169.70
1.3			14	00	0002								TRANSFERENCIAS CORRIENTES					372,000.00	-2,000.00	370,000.00	292,000.00	30,000.00	30,000.00	30,000.00	30,000.00	322,000.00	48,000.00
1.3			14	00	0002								TRANSFERENCIAS CORRIENTES AL SECTOR PRIVADO					372,000.00	-2,000.00	370,000.00	292,000.00	30,000.00	30,000.00	30,000.00	30,000.00	322,000.00	48,000.00

Código del Capítulo: 7079

Denominación: Ayuntamiento Municipal de Mella

MINISTERIO DE HACIENDA
DIRECCION GENERAL DE PRESUPUESTO
EJECUCION DE LOS GASTOS Y APLICACIONES FINANCIERAS POR DESTINO DE FONDOS Y ESTRUCTURA PROGRAMATICA
CORRESPONDIENTE AL MES NOVIEMBRE DEL 2018

Destino de Fondos	Estructura Programática				Institución Recepto	SNIP	Clasificador del Gasto												Presupuesto					Ejecución del Gasto				
	Partidas no Asig. a Prog.	Programa	Proyecto	Actividad / Obra			Denominación del Gasto	Función	Fuente Financiamient	Fuente Especifica	Organismo Financador	Original	Modificacione	Vigente	Acumulado Anterior	Compromiso	Devengado	Pagado	Devengad o a la	Balance Disponible								
1	2	3	4	5	6	7	8	9	10	11	12	13	14	15	16	17	18	19	20 = 18 +/- 19	21	22	23	24	25 = 21 + 23	26 = 20 - 25			
1.3	14	00	0002	0	0		2	4	1	2	01	Ayudas y donaciones programadas a hogares y personas	4409	20	1955	100	372,000.00	-2,000.00	370,000.00	292,000.00	30,000.00	30,000.00	30,000.00	30,000.00	322,000.00	48,000.00		
2												GASTOS DE CAPITAL E INVERSION					7,671,742.00	153,520.00	7,825,262.00	5,277,135.26	630,378.92	630,378.92	630,378.92	630,378.92	5,907,564.18	1,917,697.82		
2.1												Bienes Muebles, Inmuebles no clasificado en categoría proyecto					2,379,792.00	586,320.00	2,966,112.00	2,184,811.57	394,795.92	394,795.92	394,795.92	394,795.92	2,579,607.49	386,504.51		
2.1												CLASIFICADOR DEL GASTO					2,379,792.00	586,320.00	2,966,112.00	2,184,811.57	394,795.92	394,795.92	394,795.92	394,795.92	2,579,607.49	386,504.51		
2.1	01											Normas, Políticas y Administración Municipal					1,470,792.00	587,800.00	2,058,592.00	1,418,699.68	320,914.72	320,914.72	320,914.72	320,914.72	1,739,614.40	318,977.60		
2.1	01	00	0001									Normas y Seguintientos					0.00	3,200.00	3,200.00	3,200.00	0.00	0.00	0.00	0.00	3,200.00	0.00		
2.1	01	00	0001									CONTRATACIÓN DE SERVICIOS					0.00	3,200.00	3,200.00	3,200.00	0.00	0.00	0.00	0.00	3,200.00	0.00		
2.1	01	00	0001									SERVICIOS DE CONSERVACION, REPARACIONES MENORES E INSTALACIONES TEMPORALES					0.00	3,200.00	3,200.00	3,200.00	0.00	0.00	0.00	0.00	3,200.00	0.00		
2.1	01	00	0001	0				2	2	7	1	Servicios especiales de mantenimiento y reparación	1101	20	1955	100	0.00	3,200.00	3,200.00	3,200.00	0.00	0.00	0.00	0.00	3,200.00	0.00		
2.1	01	00	0003									Administración Municipal					1,455,792.00	539,800.00	1,995,592.00	1,397,316.59	281,270.04	281,270.04	281,270.04	281,270.04	1,678,586.63	317,005.37		
2.1	01	00	0003									CONTRATACIÓN DE SERVICIOS					873,792.00	474,800.00	1,348,592.00	908,022.55	220,870.04	220,870.04	220,870.04	220,870.04	1,128,892.59	219,699.41		

MINISTERIO DE HACIENDA
DIRECCION GENERAL DE PRESUPUESTO
EJECUCION DE LOS GASTOS Y APLICACIONES FINANCIERAS POR DESTINO DE FONDOS Y ESTRUCTURA PROGRAMATICA
CORRESPONDIENTE AL MES NOVIEMBRE DEL 2018

Código del Capítulo: 7079

Denominación: Ayuntamiento Municipal de Mella

Destino de Fondos	Estructura Programática				Institución Recepto	SNIP	Clasificador del Gasto					Presupuesto					Ejecución del Gasto								
	Partidas no Asig. a Prog.	Programa	Proyecto	Actividad / Obra			Tipo	Objeto	Cuenta	Subcuenta Auxiliar	Denominación del Gasto	Función	Fuente Financiamient	Fuente Especifica	Organismo Financiador	Original	Modificacione	Vigente	Acumulado Anterior	Compromiso	Devengado	Pagado	Devengad o a la	Balance Disponible	
1	2	3	4	5	6	7	8	9	10	11	12	13	14	15	16	17	18	19	20 = 18 + (-19)	21	22	23	24	25 = 21 + 23	26 = 20 - 25
2.1	01	00	0003	0		2	2	7	1	01		SERVICIOS DE CONSERVACION, REPARACIONES MENORES E INSTALACIONES TEMPORALES					253.000,00	533.000,00	786.000,00	528.668,19	132.569,46	132.569,46	132.569,46	661.237,65	124.762,35
2.1	01	00	0003	0		2	2	7	1	01		Obras Menores en edificaciones	1101	20	1955	100	173.000,00	214.500,00	387.500,00	323.372,69	24.000,00	24.000,00	24.000,00	347.372,69	40.127,31
2.1	01	00	0003	0		2	2	7	1	01		Obras Menores en edificaciones	1101	40	9992	103	0,00	53.000,00	53.000,00	0,00	52.919,46	52.919,46	52.919,46	52.919,46	80,54
2.1	01	00	0003	0		2	2	7	1	06		Instalaciones eléctricas	1101	20	1955	100	0,00	235.500,00	235.500,00	164.415,50	0,00	0,00	0,00	164.415,50	71.084,50
2.1	01	00	0003	0		2	2	7	1	07		Servicios de pintura y derivados con fines de higiene y embellecimiento	1101	20	1955	100	80.000,00	30.000,00	110.000,00	40.880,00	55.650,00	55.650,00	55.650,00	96.530,00	13.470,00
2.1	01	00	0003	0		2	2	7	2			Mantenimiento y reparación de maquinaria y equipos					266.792,00	-56.200,00	208.592,00	99.354,36	61.300,58	61.300,58	61.300,58	160.654,94	47.937,06
2.1	01	00	0003	0		2	2	7	2	01		Mantenimiento y reparación de muebles y equipos de oficina	1101	20	1955	100	0,00	10.000,00	10.000,00	0,00	10.000,00	10.000,00	10.000,00	10.000,00	0,00
2.1	01	00	0003	0		2	2	7	2	06		Mantenimiento y reparación de equipos de transporte, tracción elevación	1101	20	1955	100	250.000,00	-68.200,00	181.800,00	97.854,36	51.300,58	51.300,58	51.300,58	149.154,94	32.645,06
2.1	01	00	0003	0		2	2	7	2	06		Mantenimiento y reparación de equipos de transporte, tracción elevación	1101	30	9996	102	16.792,00	0,00	16.792,00	1.500,00	0,00	0,00	0,00	1.500,00	15.292,00

Código del Capítulo: 7079

Denominación: Ayuntamiento Municipal de Mella

MINISTERIO DE HACIENDA
DIRECCION GENERAL DE PRESUPUESTO
EJECUCIÓN DE LOS GASTOS Y APLICACIONES FINANCIERAS POR DESTINO DE FONDOS Y ESTRUCTURA PROGRAMÁTICA
CORRESPONDIENTE AL MES NOVIEMBRE DEL 2018

Destino de Fondos	Estructura Programática					Institución Recepto	SNIP	Clasificador del Gasto					Presupuesto							Ejecución del Gasto					
	Partidas no Asig. a Prog.	Programa	Proyecto	Actividad / Obra				Tipo	Objeto	Cuenta	Subcuenta	Auxiliar	Denominación del Gasto	Función	Fuente Financiamient	Fuente Especifica	Organismo Financiador	Original	Modificacione	Vigente	Acumulado Anterior	Compromiso	Devengado	Pagado	Devengad o a la
1	2	3	4	5	6	7	8	9	10	11	12	13	14	15	16	17	18	19	20 = 18 + 19	21	22	23	24	25 = 21 + 23	26 = 20 - 25
2.1	01	00	0003				2	2	8	8		OTROS SERVICIOS NO INCLUIDOS EN CONCEPTOS ANTERIORES					354,000.00	0.00	354,000.00	280,000.00	27,000.00	27,000.00	27,000.00	307,000.00	47,000.00
2.1	01	00	0003				2	2	8	7		Servicios Técnicos y Profesionales					354,000.00	0.00	354,000.00	280,000.00	27,000.00	27,000.00	27,000.00	307,000.00	47,000.00
2.1	01	00	0003				2	2	8	7	05	Servicios de informática y sistemas computarizados					174,000.00	0.00	174,000.00	120,000.00	12,000.00	12,000.00	12,000.00	132,000.00	42,000.00
2.1	01	00	0003				2	2	8	7	06	Otros servicios técnicos profesionales					180,000.00	0.00	180,000.00	160,000.00	15,000.00	15,000.00	15,000.00	175,000.00	5,000.00
2.1	01	00	0003				2	3				MATERIALES Y SUMINISTROS					452,000.00	0.00	452,000.00	340,634.94	50,000.00	50,000.00	50,000.00	390,634.94	61,365.06
2.1	01	00	0003				2	3	5			PRODUCTOS DE CUERO, CAUCHO Y PLASTICO					50,000.00	0.00	50,000.00	3,634.40	0.00	0.00	0.00	3,634.40	46,365.60
2.1	01	00	0003				2	3	5	3	01	Llantas y neumáticos					50,000.00	0.00	50,000.00	3,634.40	0.00	0.00	0.00	3,634.40	46,365.60
2.1	01	00	0003				2	3	7			COMBUSTIBLES, LUBRICANTES, PRODUCTOS QUIMICOS Y CONEXOS					360,000.00	0.00	360,000.00	301,937.04	50,000.00	50,000.00	50,000.00	351,937.04	8,062.96
2.1	01	00	0003				2	3	7	1	02	Gasol					360,000.00	0.00	360,000.00	301,937.04	50,000.00	50,000.00	50,000.00	351,937.04	8,062.96
2.1	01	00	0003				2	3	9			PRODUCTOS Y UTILES VARIOS					42,000.00	0.00	42,000.00	35,063.50	0.00	0.00	0.00	35,063.50	6,936.50
2.1	01	00	0003				2	3	9	6	01	Productos eléctricos y afines					42,000.00	0.00	42,000.00	35,063.50	0.00	0.00	0.00	35,063.50	6,936.50
2.1	01	00	0003				2	6				BIENES MUEBLES, INMUEBLES E INTANGIBLES					130,000.00	65,000.00	195,000.00	148,659.10	10,400.00	10,400.00	10,400.00	159,059.10	35,940.90
2.1	01	00	0003				2	6	1			MOBILIARIO Y EQUIPO					30,000.00	0.00	30,000.00	0.00	10,400.00	10,400.00	10,400.00	10,400.00	19,600.00

MINISTERIO DE HACIENDA
DIRECCION GENERAL DE PRESUPUESTO
EJECUCION DE LOS GASTOS Y APLICACIONES FINANCIERAS POR DESTINO DE FONDOS Y ESTRUCTURA PROGRAMATICA
CORRESPONDIENTE AL MES NOVIEMBRE DEL 2018

Código del Capítulo: 7079

Denominación: Ayuntamiento Municipal de Mella

Destino de Fondos	Partidas no Asig. a Prog.	Estructura Programática			Institución Receptor	SNIP	Clasificador del Gasto						Presupuesto					Ejecución del Gasto								
		Programa	Proyecto	Actividad / Obra			Tipo	Objeto	Cuenta	Subcuenta	Auxiliar	Denominación del Gasto	Función	Fuente Financiamient	Fuente Especifica	Organismo Financiad	Original	Modificacione	Vigente	Acumulado Anterior	Compromiso	Devengado	Pagado	Devengad o a la	Balance Disponible	
1	2	3	4	5	6	7	8	9	10	11	12	13	14	15	16	17	18	19	20 = 18 +/- 19	21	22	23	24	25 = 21 + 23	26 = 20 - 25	
2.1	01	00	0003	0			2	6	1	1	01	Muebles de oficina y estantería	1101	20	1955	100	30,000.00	0.00	30,000.00	0.00	10,400.00	10,400.00	10,400.00	10,400.00	10,400.00	19,600.00
2.1	01	00	0003	0			2	6	5	6	01	MAQUINARIA, OTROS EQUIPOS Y HERRAMIENTAS	1101	20	1955	100	0.00	75,000.00	75,000.00	71,300.00	0.00	0.00	0.00	0.00	71,300.00	3,700.00
2.1	01	00	0003	0			2	6	5	6	01	Equipo de generación eléctrica, aparatos y accesorios eléctricos	1101	20	1955	100	0.00	75,000.00	75,000.00	71,300.00	0.00	0.00	0.00	0.00	71,300.00	3,700.00
2.1	01	00	0003	0			2	6	8	8		BIENES INTANGIBLES					100,000.00	-10,000.00	90,000.00	77,359.10	0.00	0.00	0.00	0.00	77,359.10	12,640.90
2.1	01	00	0003	0			2	6	8	9	01	Otros activos intangibles	1101	20	1955	100	100,000.00	-10,000.00	90,000.00	77,359.10	0.00	0.00	0.00	0.00	77,359.10	12,640.90
2.1	01	00	0004									Servicios Administrativos y Financieros					15,000.00	44,800.00	59,800.00	18,183.09	39,644.68	39,644.68	39,644.68	57,827.77	1,972.23	
2.1	01	00	0004				2	2				CONTRATACION DE SERVICIOS					15,000.00	44,800.00	59,800.00	18,183.09	39,644.68	39,644.68	39,644.68	57,827.77	1,972.23	
2.1	01	00	0004				2	2	7			SERVICIOS DE CONSERVACION, REPARACIONES MENORES E INSTALACIONES TEMPORALES					0.00	5,000.00	5,000.00	5,000.00	0.00	0.00	0.00	5,000.00	0.00	
2.1	01	00	0004	0			2	2	7	1	02	Servicios especiales de mantenimiento y reparación	1102	20	1955	100	0.00	5,000.00	5,000.00	5,000.00	0.00	0.00	0.00	0.00	5,000.00	0.00
2.1	01	00	0004				2	2	8			OTROS SERVICIOS NO INCLUIDOS EN CONCEPTOS ANTERIORES					15,000.00	39,800.00	54,800.00	13,183.09	39,644.68	39,644.68	39,644.68	52,827.77	1,972.23	
2.1	01	00	0004	0			2	2	8	2	01	Comisiones y gastos bancarios	1102	20	1955	100	15,000.00	39,800.00	54,800.00	13,183.09	39,644.68	39,644.68	39,644.68	52,827.77	1,972.23	

1- Contraloría General de la República, 2- Cámara de Cuentas, 3- Comisión de Fiscalización y Control, 4- Ayuntamiento Municipal, 5- Dirección General de Presupuesto (DIGEPRES), 6- Dirección General de Contabilidad

Código del Capítulo: 2079

Denominación: Ayuntamiento Municipal de Mella


MINISTERIO DE HACIENDA
DIRECCION GENERAL DE PRESUPUESTO
EJECUCION DE LOS GASTOS Y APLICACIONES FINANCIERAS POR DESTINO DE FONDOS Y ESTRUCTURA PROGRAMATICA
CORRESPONDIENTE AL MES NOVIEMBRE DEL 2018

Destino de Fondos	Estructura Programática					Institución Recepto	Clasificador del Gasto												Presupuesto					Ejecución del Gasto					
	Partidas no Asig. a Prog.	Programa	Proyecto	Actividad / Obra			SNIP	Tipo	Objeto	Cuenta	Subcuenta	Auxiliar	Denominación del Gasto	Función	Fuente Financiamient	Fuente Especifica	Organismo Financiador	Original	Modificacione	Vigente	Acumulado Anterior	Compromiso	Devengado	Pagado	Devengad o a la	Balance Disponible			
1	2	3	4	5	6	7	8	9	10	11	12	13	14	15	16	17	18	19	20 = 18 + 19	21	22	23	24	25 = 21 + 23	26 = 20 - 25				
2.2		11	20									Reparación de Viviendas					300,000.00	310,000.00	610,000.00	529,280.09	0.00	0.00	0.00	529,280.09	80,719.91				
2.2		11	20	0051								REPARACION DE VIVIENDAS					300,000.00	310,000.00	610,000.00	529,280.09	0.00	0.00	0.00	529,280.09	80,719.91				
2.2		11	20	0051								OBRAS					300,000.00	310,000.00	610,000.00	529,280.09	0.00	0.00	0.00	529,280.09	80,719.91				
2.2		11	20	0051								OBRAS EN EDIFICACIONES					300,000.00	310,000.00	610,000.00	529,280.09	0.00	0.00	0.00	529,280.09	80,719.91				
2.2		11	20	0051	0							Obras para edificación residencial (viviendas)	4101	20	1955	100	300,000.00	310,000.00	610,000.00	529,280.09	0.00	0.00	0.00	529,280.09	80,719.91				
2.2		11	25									Reparación de Infraestructuras Hidráulicas					200,000.00	0.00	200,000.00	200,000.00	0.00	0.00	0.00	200,000.00	0.00				
2.2		11	25	0051								REPARACION DE BOMBA DE AGUA					200,000.00	0.00	200,000.00	200,000.00	0.00	0.00	0.00	200,000.00	0.00				
2.2		11	25	0051								OBRAS					200,000.00	0.00	200,000.00	200,000.00	0.00	0.00	0.00	200,000.00	0.00				
2.2		11	25	0051								INFRAESTRUCTURA					200,000.00	0.00	200,000.00	200,000.00	0.00	0.00	0.00	200,000.00	0.00				
2.2		11	25	0051	0							Obras hidráulicas y sanitarias	4103	20	1955	100	200,000.00	0.00	200,000.00	200,000.00	0.00	0.00	0.00	200,000.00	0.00				
TOTAL RDS																	19,179,293.00	266,000.00	19,445,293.00	14,041,944.92	1,498,253.66	1,498,253.66	1,496,253.66	1,496,253.66	1,496,253.66	15,540,198.58	3,905,094.42		

Preparado por

Revisado por

Aprobado por



1- Contraloría General de la República. 2- Cámara de Cuentas. 3- Comisión de Recalificación y Control. 4- Ayuntamiento Municipal. 5- Dirección General de Presupuesto. (DIGEPRES). 6- Dirección General de Contabilidad