

AYUNTAMIENTO MUNICIPAL DE MELLA



EJECUCIONES
PRESUPUESTARIAS MES DE
SEPTIEMBRE 2018

Código del Capítulo: 7079

Denominación: Ayuntamiento Municipal de Mella

MINISTERIO DE HACIENDA
DIRECCION GENERAL DE PRESUPUESTO
EJECUCION DE LOS INGRESOS Y FUENTES DE FINANCIAMIENTO
CORRESPONDIENTE AL MES DE SEPTIEMBRE DEL AÑO 2018

Clasificador de Ingresos										Presupuesto			Percebido		
Tipo Concepto	Cuenta	Sub-Cuenta	Auxiliar	Concepto Definición	Entidad Otorgante	Fuente Financiamiento	Fuente Especifica	Organismo Financiador	Original	Modificaciones	Vigente	Acumulado Anterior	Realizado en el Mes	Acumulado a la Fecha	Balance por Percibir
1	2	3	4	6	7	8	9	10	11	12	13 = 11 + 12	14	15	16	17 = 13 - 16
1				Clasificador de Ingresos					19,179,353.00	266,000.00	19,445,353.00	12,451,696.00	1,598,335.00	14,050,031.00	5,395,322.00
1	1			IMPUESTOS					376,950.00	10,000.00	386,950.00	118,000.00	9,000.00	127,000.00	259,950.00
1	1	4		IMPUESTOS INTERNOS SOBRE MERCANCIAS Y SERVICIOS					376,950.00	10,000.00	386,950.00	118,000.00	9,000.00	127,000.00	259,950.00
1	1	4	3	IMPUESTOS AL USO DE BIENES Y SERVICIOS					376,950.00	10,000.00	386,950.00	118,000.00	9,000.00	127,000.00	259,950.00
1	1	4	3	Rodaje y transporte de materiales varios	0000	30	9996	102	360,000.00	0.00	360,000.00	110,000.00	0.00	110,000.00	250,000.00
1	1	4	3	Certificación de animales	0000	30	9996	102	3,200.00	5,000.00	8,200.00	3,000.00	4,000.00	7,000.00	1,200.00
1	1	4	3	Impuesto sobre registro de documentos	0000	30	9996	102	1,300.00	0.00	1,300.00	0.00	0.00	0.00	1,300.00
1	1	4	3	Impuesto sobre lidas de gallo	0000	30	9996	102	4,000.00	0.00	4,000.00	0.00	0.00	0.00	4,000.00
1	1	4	3	Impuesto sobre biliares	0000	30	9996	102	1,500.00	0.00	1,500.00	0.00	0.00	0.00	1,500.00
1	1	4	3	Especialculos publicos con o sin boleta de entrada	0000	30	9996	102	5,000.00	5,000.00	10,000.00	5,000.00	5,000.00	10,000.00	0.00
1	1	4	3	Licencias de construcción	0000	30	9996	102	1,950.00	0.00	1,950.00	0.00	0.00	0.00	1,950.00
1	4			TRANSFERENCIAS					18,797,903.00	255,000.00	19,052,903.00	12,331,696.00	1,598,335.00	13,920,031.00	5,132,872.00
1	4	1		TRANSFERENCIAS CORRIENTES					10,930,142.00	105,000.00	11,035,142.00	7,323,021.00	981,000.00	8,304,021.00	2,731,121.00
1	4	1	1	TRANSFERENCIAS CORRIENTES DEL SECTOR PRIVADO INTERNO					0.00	5,000.00	5,000.00	5,000.00	0.00	5,000.00	0.00
1	4	1	1	Otras	0000	40	9992	103	0.00	5,000.00	5,000.00	5,000.00	0.00	5,000.00	0.00

MINISTERIO DE HACIENDA
DIRECCION GENERAL DE PRESUPUESTO
EJECUCION DE LOS INGRESOS Y FUENTES DE FINANCIAMIENTO
CORRESPONDIENTE AL MES DE SEPTIEMBRE DEL AÑO 2018

Código del Capítulo: 7079

Denominación: Ayuntamiento Municipal de Mella

Clasificador de Ingresos			Presupuesto							Perchido					
Tipo Concepto	Cuenta	Sub-Cuenta	Auxiliar	Concepto Definición	Entidad Otorgante	Fuente Financiamient	Fuente Especifica	Organismo Financiadore	Original	Modificaciones	Vigente	Acumulado Anterior	Realizado en el Mes	Acumulado a la Fecha	Balance por Percibir
1	2	3	4	6	7	8	9	10	11	12	13 = 11 + (-) 12	14	15	16	17 = 13 - 16
1	4	1	3	TRANSFERENCIAS CORRIENTES RECIBIDAS DE INSTITUCIONES PÚBLICAS DESCENTRALIZADAS Y AUTONOMAS NO FINANCIERAS	0000				0.00	30,000.00	30,000.00	30,000.00	0.00	30,000.00	0.00
1	4	1	3	TRANSFERENCIAS CORRIENTES RECIBIDAS DE INSTITUCIONES PÚBLICAS DESCENTRALIZADAS Y AUTONOMAS NO FINANCIERAS	0000	40	9992	103	0.00	30,000.00	30,000.00	30,000.00	0.00	30,000.00	0.00
1	4	1	5	TRANSFERENCIAS CORRIENTES RECIBIDAS POR LOS AYUNTAMIENTOS	0000	40	9992	120	10,930,142.00	70,000.00	11,000,142.00	7,288,021.00	981,000.00	8,289,021.00	2,731,121.00
1	4	1	5	Del Sector Privado Interno	0000	40	9992	120	0.00	70,000.00	70,000.00	0.00	70,000.00	70,000.00	0.00
1	4	1	5	Ordinaria según Ley	0000	20	1955	100	10,930,142.00	0.00	10,930,142.00	7,288,021.00	911,000.00	8,199,021.00	2,731,121.00
1	4	2		TRANSFERENCIAS DE CAPITAL					7,867,761.00	150,000.00	8,017,761.00	5,008,675.00	607,335.00	5,616,010.00	2,401,751.00
1	4	2	3	TRANSFERENCIAS DE CAPITAL RECIBIDAS DE INSTITUCIONES PÚBLICAS DESCENTRALIZADAS Y AUTONOMAS NO FINANCIERAS					0.00	150,000.00	150,000.00	150,000.00	0.00	150,000.00	0.00
1	4	2	3	Otras	0000	40	9992	103	0.00	150,000.00	150,000.00	150,000.00	0.00	150,000.00	0.00
1	4	2	5	TRANSFERENCIAS DE CAPITAL RECIBIDAS POR LOS AYUNTAMIENTOS					7,867,761.00	0.00	7,867,761.00	4,858,675.00	607,335.00	5,466,010.00	2,401,751.00
1	4	2	5	Ordinaria según Ley	0000	20	1955	100	7,867,761.00	0.00	7,867,761.00	4,858,675.00	607,335.00	5,466,010.00	2,401,751.00
1	5			INGRESOS POR CONTRAPRESTACION					3,000.00	1,200.00	4,200.00	2,000.00	1,000.00	3,000.00	1,200.00
1	5	1		VENTAS DE BIENES Y SERVICIOS					3,000.00	1,200.00	4,200.00	2,000.00	1,000.00	3,000.00	1,200.00
1	5	1	3	TASAS					1,200.00	1,000.00	2,200.00	0.00	1,000.00	1,000.00	1,200.00
1	5	1	3	Tasa a la manzana de animales	0000	30	9995	102	0.00	1,000.00	1,000.00	0.00	1,000.00	1,000.00	0.00

Código del Capítulo: 7079

Denominación: Ayuntamiento Municipal de Mella

MINISTERIO DE HACIENDA
DIRECCION GENERAL DE PRESUPUESTO
EJECUCION DE LOS INGRESOS Y FUENTES DE FINANCIAMIENTO
CORRESPONDIENTE AL MES DE SEPTIEMBRE DEL AÑO 2018

Tipo	Concepto	Cuenta	Sub-Cuenta	Auxiliar	Concepto Definición	Entidad Otorgante	Fuente Financiamiento	Fuente Especifica	Organismo Financiador	Presupuesto			Percibido			
										Original	Modificaciones	Vigente	Acumulado Anterior	Realizado en el Mes	Acumulado a la Fecha	Balance por Percibir
1	2	3	4	5	6	7	8	9	10	11	12	13 = 11 + (-) 12	14	15	16	17 = 13 - 16
1	5	1	3	14	Inhumación y exhumación	0000	30	9995	102	1,200.00	0.00	1,200.00	0.00	0.00	0.00	1,200.00
1	5	1	5		ARRENDAMIENTOS					1,800.00	200.00	2,000.00	2,000.00	0.00	2,000.00	0.00
1	5	1	5	16	Matanza y expendio de carnes	0000	30	9998	102	1,800.00	200.00	2,000.00	2,000.00	0.00	2,000.00	0.00
1	6				OTROS INGRESOS					1,500.00	-200.00	1,300.00	0.00	0.00	0.00	1,300.00
1	6	1			Rentas de la Propiedad					1,500.00	-200.00	1,300.00	0.00	0.00	0.00	1,300.00
1	6	1	3		ARRIENDO DE ACTIVOS TANGIBLES NO PRODUCIDOS					1,500.00	-200.00	1,300.00	0.00	0.00	0.00	1,300.00
1	6	1	3	07	Arrendamiento de terrenos y nichos en cementerios	0000	30	9998	102	1,500.00	-200.00	1,300.00	0.00	0.00	0.00	1,300.00
TOTAL RD\$										19,179,353.00	266,000.00	19,445,353.00	12,451,696.00	1,598,335.00	14,050,031.00	5,395,322.00

Reparado por

Revisado por

Aprobado por

MINISTERIO DE HACIENDA
DIRECCION GENERAL DE PRESUPUESTO
EJECUCIÓN DE LOS GASTOS Y APLICACIONES FINANCIERAS POR DESTINO DE FONDOS Y ESTRUCTURA PROGRAMÁTICA
CORRESPONDIENTE AL MES SEPTIEMBRE DEL 2018

Código del Capítulo: 2079

Denominación: Ayuntamiento Municipal de Mella

Destino de Fondos	Estructura Programática					Institución Recepto	SNIP	Tipo	Objeto	Cuenta	Subcuenta	Auxiliar	Denominación del Gasto	Función	Fuente Financiamient	Fuente Especifica	Organismo Financiad	Presupuesto			Ejecución del Gasto				
	Partidas no Asig. a Prog.	Programa	Proyecto	Actividad / Obra	Original													Modificacione	Vigente	Acumulado Anterior	Compromiso	Devengado	Pagado	Devengad o a la	Balance Disponible
1	2	3	4	5	6	7	8	9	10	11	12	13	14	15	16	17	18	19	20 = 18 + 19	21	22	23	24	25 = 21 + 23	26 = 20 - 25
1.1												GASTOS CORRIENTE					11,507,551.00	112,480.00	11,620,031.00	7,025,434.99	840,367.11	840,367.11	840,367.11	7,865,802.10	3,754,228.90
1.1												Gastos de Personal					4,794,838.00	2,200.00	4,797,038.00	2,901,393.47	366,671.20	366,671.20	366,671.20	3,268,064.67	1,528,973.33
1.1							2					CLASIFICADOR DEL GASTO					4,794,838.00	2,200.00	4,797,038.00	2,901,393.47	366,671.20	366,671.20	366,671.20	3,268,064.67	1,528,973.33
1.1		01										Normas, Políticas y Administración Municipal					4,794,838.00	2,200.00	4,797,038.00	2,901,393.47	366,671.20	366,671.20	366,671.20	3,268,064.67	1,528,973.33
1.1		01	00	0001								Normas y Segimientos					1,842,468.00	50,000.00	1,892,468.00	1,191,660.30	150,128.70	150,128.70	150,128.70	1,341,799.00	550,679.00
1.1		01	00	0001			2	1				REMUNERACIONES Y CONTRIBUCIONES					1,842,468.00	50,000.00	1,892,468.00	1,191,660.30	150,128.70	150,128.70	150,128.70	1,341,799.00	550,679.00
1.1		01	00	0001			2	1	1			REMUNERACIONES					1,690,000.00	0.00	1,690,000.00	1,095,000.00	137,000.00	137,000.00	137,000.00	1,232,000.00	458,000.00
1.1		01	00	0001	0		2	1	1	01		Sueldos fijos					1,560,000.00	0.00	1,560,000.00	1,095,000.00	137,000.00	137,000.00	137,000.00	1,232,000.00	328,000.00
1.1		01	00	0001	0		2	1	1	4	01	SUELDO ANUAL NO. 13					130,000.00	0.00	130,000.00	0.00	0.00	0.00	0.00	0.00	130,000.00
1.1		01	00	0001	0		2	1	3			DIETAS Y GASTOS DE REPRESENTACION					134,000.00	0.00	134,000.00	65,550.00	8,050.00	8,050.00	8,050.00	73,600.00	60,400.00
1.1		01	00	0001			2	1	3			DIETAS					50,000.00	0.00	50,000.00	0.00	0.00	0.00	0.00	0.00	50,000.00
1.1		01	00	0001	0		2	1	3	01		DIETAS en el pais					36,917.00	0.00	36,917.00	0.00	0.00	0.00	0.00	0.00	36,917.00
1.1		01	00	0001	0		2	1	3	1	01	DIETAS en el pais					13,083.00	0.00	13,083.00	0.00	0.00	0.00	0.00	0.00	13,083.00
1.1		01	00	0001	0		2	1	3	2	01	Gastos de representación en el pais					84,000.00	0.00	84,000.00	65,550.00	8,050.00	8,050.00	8,050.00	73,600.00	10,400.00
1.1		01	00	0001			2	1	5			CONTRIBUCIONES A LA SEGURIDAD SOCIAL					18,468.00	50,000.00	68,468.00	31,110.30	5,078.70	5,078.70	5,078.70	36,189.00	32,279.00
1.1		01	00	0001	0		2	1	5	1	01	Contribuciones al seguro de salud					8,508.00	10,000.00	18,508.00	13,967.30	2,339.70	2,339.70	2,339.70	16,307.00	2,201.00
1.1		01	00	0001	0		2	1	5	2	01	Contribuciones al seguro de pensiones					8,520.00	30,000.00	38,520.00	13,987.00	2,343.00	2,343.00	2,343.00	16,330.00	22,190.00

Código del Capítulo: 7079

Denominación: Ayuntamiento Municipal de Mella

MINISTERIO DE HACIENDA
DIRECCION GENERAL DE PRESUPUESTO
EJECUCION DE LOS GASTOS Y APLICACIONES FINANCIERAS POR DESTINO DE FONDOS Y ESTRUCTURA PROGRAMATICA
CORRESPONDIENTE AL MES SEPTIEMBRE DEL 2018

Destino de Fondos	Estructura Programática					Institución Recepto	SNIP	Clasificador del Gasto					Presupuesto							Ejecución del Gasto					
	Partidas no Asig. a Prog.	Programa	Proyecto	Actividad / Obra				Objeto	Cuenta	Subcuenta	Auxiliar	Denominación del Gasto	Función	Fuente Financiamient	Fuente Especifica	Organismo Financiado	Original	Modificación	Vigente	Acumulado Anterior	Compromiso	Devengado	Pagado	Devengado o a la	Balance Disponible
1	2	3	4	5	6	7	8	9	10	11	12	13	14	15	16	17	18	19	20 = 18 +/- 19	21	22	23	24	25 = 21 + 23	26 = 20 - 25
1.1	01	00	0001	0	0	2	1	5	3	01	Contribuciones al seguro de riesgo laboral	1101	20	1955	100	1,440.00	10,000.00	11,440.00	3,156.00	396.00	396.00	396.00	3,552.00	7,888.00	
1.1	01	00	0003			2	1				Administración Municipal						2,145,345.00	-102,800.00	2,042,545.00	1,077,016.47	136,924.10	136,924.10	136,924.10	1,213,940.57	828,604.43
1.1	01	00	0003			2	1				REMUNERACIONES Y CONTRIBUCIONES						2,107,086.00	-105,000.00	2,002,086.00	1,070,392.80	136,924.10	136,924.10	136,924.10	1,207,316.90	794,769.10
1.1	01	00	0003			2	1	1	1		REMUNERACIONES						1,638,000.00	0.00	1,638,000.00	928,000.00	116,000.00	116,000.00	116,000.00	1,044,000.00	594,000.00
1.1	01	00	0003	0	0	2	1	1	1	01	Sueldos fijos	1101	20	1955	100	1,512,000.00	0.00	1,512,000.00	928,000.00	116,000.00	116,000.00	116,000.00	1,044,000.00	488,000.00	
1.1	01	00	0003	0	0	2	1	1	4	01	Sueldo anual no.13	1101	20	1955	100	126,000.00	0.00	126,000.00	0.00	0.00	0.00	0.00	0.00	0.00	126,000.00
1.1	01	00	0003	0	0	2	1	2			SOBRESUELDOS						20,200.00	0.00	20,200.00	6,000.00	1,000.00	1,000.00	1,000.00	7,000.00	13,200.00
1.1	01	00	0003	0	0	2	1	2	2	09	Bono por desempeño	1101	30	9996	102	20,200.00	0.00	20,200.00	6,000.00	1,000.00	1,000.00	1,000.00	1,000.00	7,000.00	13,200.00
1.1	01	00	0003			2	1	3			DIETAS Y GASTOS DE REPRESENTACION						393,482.00	-105,000.00	288,482.00	113,000.00	17,000.00	17,000.00	17,000.00	130,000.00	158,482.00
1.1	01	00	0003			2	1	3	1		Diets						271,482.00	-105,000.00	166,482.00	33,000.00	7,000.00	7,000.00	7,000.00	40,000.00	126,482.00
1.1	01	00	0003	0	0	2	1	3	1	01	Diets en el pais	1101	30	9995	102	1,200.00	0.00	1,200.00	0.00	0.00	0.00	0.00	0.00	0.00	1,200.00
1.1	01	00	0003	0	0	2	1	3	1	01	Diets en el pais	1101	30	9996	102	134,875.00	0.00	134,875.00	33,000.00	7,000.00	7,000.00	7,000.00	7,000.00	40,000.00	94,875.00
1.1	01	00	0003	0	0	2	1	3	1	01	Diets en el pais	1101	30	9998	102	3,300.00	0.00	3,300.00	0.00	0.00	0.00	0.00	0.00	0.00	3,300.00
1.1	01	00	0003	0	0	2	1	3	1	02	Diets en el exterior	1101	20	1955	100	132,107.00	-105,000.00	27,107.00	0.00	0.00	0.00	0.00	0.00	0.00	27,107.00
1.1	01	00	0003	0	0	2	1	3	2	01	Gastos de representación en el pais	1101	30	9996	102	122,000.00	0.00	122,000.00	80,000.00	10,000.00	10,000.00	10,000.00	10,000.00	90,000.00	32,000.00
1.1	01	00	0003			2	1	5			CONTRIBUCIONES A LA SEGURIDAD SOCIAL						55,404.00	0.00	55,404.00	23,392.80	2,924.10	2,924.10	2,924.10	26,316.90	29,087.10
1.1	01	00	0003	0	0	2	1	5	1	01	Contribuciones al seguro de salud	1101	20	1955	100	25,524.00	0.00	25,524.00	10,776.80	1,347.10	1,347.10	1,347.10	1,347.10	12,123.90	13,400.10
1.1	01	00	0003	0	0	2	1	5	2	01	Contribuciones al seguro de pensiones	1101	20	1955	100	25,560.00	0.00	25,560.00	10,792.00	1,349.00	1,349.00	1,349.00	1,349.00	12,141.00	13,419.00

MINISTERIO DE HACIENDA
DIRECCION GENERAL DE PRESUPUESTO
EJECUCION DE LOS GASTOS Y APLICACIONES FINANCIERAS POR DESTINO DE FONDOS Y ESTRUCTURA PROGRAMATICA
CORRESPONDIENTE AL MES SEPTIEMBRE DEL 2018

Denominación: Ayuntamiento Municipal de Mella

Código del Capítulo: 7079

Destino de Fondos	Estructura Programática				Institución Recepto	SNIP	Clasificador del Gasto					Denominación del Gasto	Función	Fuente Financiamiento			Organismo Financiador	Presupuesto			Ejecución del Gasto					
	Partidas no Asig. a Prog.	Programa	Proyecto	Actividad / Obra			Tipo	Objeto	Cuenta	Subcuenta	Auxiliar			Original	Modificacione	Vigente		Acumulado Anterior	Compromiso	Devengado	Pagado	Devengad o a la	Balance Disponible			
1	2	3	4	5	6	7	8	9	10	11	12	13	14	15	16	17	18	19	20 = 18 + 19	21	22	23	24	25 = 21 + 23	26 = 20 - 25	
1.1		01	00	0003	0		2	1	5	3	01	Contribuciones al seguro de riesgo laboral	1101	20	1955	100	4,320.00	0.00	4,320.00	1,824.00	228.00	228.00	228.00	228.00	2,052.00	2,268.00
1.1		01	00	0003			2	2				CONTRATACION DE SERVICIOS					38,259.00	2,200.00	40,459.00	6,623.67	0.00	0.00	0.00	6,623.67	33,835.33	
1.1		01	00	0003			2	2	3			VÁTIICOS					0.00	2,200.00	2,200.00	0.00	0.00	0.00	0.00	0.00	2,200.00	
1.1		01	00	0003	0		2	2	3	1	01	Válidos dentro del país	1101	30	9996	102	0.00	2,200.00	2,200.00	0.00	0.00	0.00	0.00	0.00	2,200.00	
1.1		01	00	0003			2	2	8			OTROS SERVICIOS NO INCLUIDOS EN CONCEPTOS ANTERIORES					38,259.00	0.00	38,259.00	6,623.67	0.00	0.00	0.00	6,623.67	31,635.33	
1.1		01	00	0003	0		2	2	8	2	01	Comisiones y gastos bancarios	1101	20	1955	100	8,259.00	0.00	8,259.00	6,623.67	0.00	0.00	0.00	6,623.67	1,635.33	
1.1		01	00	0003	0		2	2	8	7	04	Servicios de capacitación	1101	30	9996	102	30,000.00	0.00	30,000.00	0.00	0.00	0.00	0.00	0.00	30,000.00	
1.1		01	00	0004			2	1				Servicios Administrativos y Financieros					707,025.00	80,000.00	787,025.00	632,716.70	79,618.40	79,618.40	79,618.40	712,335.10	74,689.90	
1.1		01	00	0004			2	1				REMUNERACIONES Y CONTRIBUCIONES					707,025.00	80,000.00	787,025.00	632,716.70	79,618.40	79,618.40	79,618.40	712,335.10	74,689.90	
1.1		01	00	0004			2	1	1			REMUNERACIONES					585,000.00	100,000.00	685,000.00	563,000.00	71,000.00	71,000.00	71,000.00	634,000.00	51,000.00	
1.1		01	00	0004	0		2	1	1	1	01	Sueldos fijos	1102	20	1955	100	540,000.00	100,000.00	640,000.00	563,000.00	71,000.00	71,000.00	71,000.00	634,000.00	6,000.00	
1.1		01	00	0004	0		2	1	1	4	01	Sueldo anual no.13	1102	20	1955	100	45,000.00	0.00	45,000.00	0.00	0.00	0.00	0.00	0.00	45,000.00	
1.1		01	00	0004			2	1	3			DIETAS Y GASTOS DE REPRESENTACION					50,000.00	-60,000.00	0.00	0.00	0.00	0.00	0.00	0.00	0.00	
1.1		01	00	0004	0		2	1	3	1	01	Dietas en el país	1102	20	1955	100	50,000.00	-50,000.00	0.00	0.00	0.00	0.00	0.00	0.00	0.00	
1.1		01	00	0004			2	1	5			CONTRIBUCIONES A LA SEGURIDAD SOCIAL					72,025.00	30,000.00	102,025.00	69,716.70	8,618.40	8,618.40	8,618.40	78,335.10	23,689.90	
1.1		01	00	0004	0		2	1	5	1	01	Contribuciones al seguro de salud	1102	20	1955	100	33,181.00	15,000.00	48,181.00	32,117.70	3,970.40	3,970.40	3,970.40	36,088.10	12,092.90	

MINISTERIO DE HACIENDA
DIRECCION GENERAL DE PRESUPUESTO
EJECUCIÓN DE LOS GASTOS Y APLICACIONES FINANCIERAS POR DESTINO DE FONDOS Y ESTRUCTURA PROGRAMÁTICA
CORRESPONDIENTE AL MES SEPTIEMBRE DEL 2018

Código del Capítulo: 7079

Denominación: Ayuntamiento Municipal de Mella

Destino de Fondos	Estructura Programática					Institución Recepto	SNIP	Clasificador del Gasto					Función	Fuente Financiamient	Fuente Especifica	Organismo Financiator	Presupuesto					Ejecución del Gasto				
	Partidas no Asig. a Prog.	Programa	Proyecto	Actividad / Obra				Denominación del Gasto	Original	Modificacione	Vigente	Acumulado Anterior					Compromiso	Devengado	Pagado	Devengad o a la	Balance Disponible					
1	2	3	4	5	6	7	8	9	10	11	12	13	14	15	16	17	18	19	20 = 18 + 19	21	22	23	24	25 = 21 + 23	26 = 20 - 25	
1.1	01	00	0004	0	0	1102	2	1	5	2	01	Contribuciones al seguro de pensiones	1102	20	1955	100	33,228.00	10,000.00	43,228.00	32,163.00	3,976.00	3,976.00	3,976.00	3,976.00	36,139.00	7,089.00
1.1	01	00	0004	0	0	1102	2	1	5	3	01	Contribuciones al seguro de riesgo laboral	1102	20	1955	100	5,616.00	5,000.00	10,616.00	5,436.00	672.00	672.00	672.00	672.00	6,108.00	4,508.00
1.1	01	00	0006									Formulación de Planes, Proyectos y Programas					100,000.00	-25,000.00	75,000.00	0.00	0.00	0.00	0.00	0.00	0.00	75,000.00
1.1	01	00	0006									REMUNERACIONES Y CONTRIBUCIONES					100,000.00	-25,000.00	75,000.00	0.00	0.00	0.00	0.00	0.00	0.00	75,000.00
1.1	01	00	0006									DIETAS Y GASTOS DE REPRESENTACION					100,000.00	-25,000.00	75,000.00	0.00	0.00	0.00	0.00	0.00	0.00	75,000.00
1.1	01	00	0006	0	0	1102	2	1	3	1	01	Dietas en el país	1102	20	1955	100	100,000.00	-25,000.00	75,000.00	0.00	0.00	0.00	0.00	0.00	0.00	75,000.00
1.2												Servicios Municipales					5,945,539.00	109,928.00	6,055,467.00	3,652,944.45	417,846.01	417,846.01	417,846.01	417,846.01	4,070,790.46	1,984,676.54
1.2												CLASIFICADOR DEL GASTO					5,945,539.00	109,928.00	6,055,467.00	3,652,944.45	417,846.01	417,846.01	417,846.01	417,846.01	4,070,790.46	1,984,676.54
1.2	01											Normas, Políticas y Administración Municipal					949,142.00	112,728.00	1,061,870.00	494,899.78	22,192.55	22,192.55	22,192.55	22,192.55	517,092.33	544,777.67
1.2	01	00	0003									Administración Municipal					489,423.00	112,728.00	602,151.00	370,648.89	8,692.55	8,692.55	8,692.55	8,692.55	379,341.44	222,809.56
1.2	01	00	0003									REMUNERACIONES Y CONTRIBUCIONES					118,774.00	2,728.00	121,502.00	41,540.40	5,192.55	5,192.55	5,192.55	5,192.55	46,732.95	74,769.05
1.2	01	00	0003									REMUNERACIONES					104,000.00	0.00	104,000.00	36,000.00	4,500.00	4,500.00	4,500.00	4,500.00	40,500.00	63,500.00
1.2	01	00	0003	0	0	1101	2	1	1	1	01	Sueldos fijos	1101	20	1955	100	96,000.00	0.00	96,000.00	36,000.00	4,500.00	4,500.00	4,500.00	4,500.00	40,500.00	55,500.00
1.2	01	00	0003	0	0	1101	2	1	1	4	01	Sueldo anual no. 13	1101	20	1955	100	8,000.00	0.00	8,000.00	0.00	0.00	0.00	0.00	0.00	0.00	8,000.00
1.2	01	00	0003									DIETAS Y GASTOS DE REPRESENTACION					0.00	2,728.00	2,728.00	0.00	0.00	0.00	0.00	0.00	0.00	2,728.00
1.2	01	00	0003	0	0	1101	2	1	3	1	01	Dietas en el país	1101	30	9996	102	0.00	2,728.00	2,728.00	0.00	0.00	0.00	0.00	0.00	0.00	2,728.00

MINISTERIO DE HACIENDA
DIRECCION GENERAL DE PRESUPUESTO
EJECUCION DE LOS GASTOS Y APLICACIONES FINANCIERAS POR DESTINO DE FONDOS Y ESTRUCTURA PROGRAMATICA
CORRESPONDIENTE AL MES SEPTIEMBRE DEL 2018

Código del Capítulo: 7079

Denominación: Ayuntamiento Municipal de Mella

Destino de Fondos	Partidas no Asig. a Prog.	Estructura Programática			Institución Recepto	SNIP	Clasificador del Gasto					Presupuesto						Ejecución del Gasto							
		Programa	Proyecto	Actividad / Obra			Tipo	Objeto	Cuenta	Subcuenta	Auxiliar	Denominación del Gasto	Función	Fuente Financiamient	Fuente Específica	Organismo Financiador	Original	Modificacione	Vigente	Acumulado Anterior	Compromiso	Devengado	Pagado	Devengado o a la	Balance Disponible
1.2	01 00 0003	01	00	0003	0	2	1	5	1	01	CONTRIBUCIONES A LA SEGURIDAD SOCIAL	1101	20	1955	100	6,806.00	0.00	6,806.00	2,552.40	319.05	319.05	319.05	319.05	2,871.45	3,934.55
1.2	01 00 0003	01	00	0003	0	2	1	5	2	01	Contribuciones al seguro de pensiones	1101	20	1955	100	6,816.00	0.00	6,816.00	2,556.00	319.50	319.50	319.50	319.50	2,875.50	3,940.50
1.2	01 00 0003	01	00	0003	0	2	1	5	3	01	Contribuciones al seguro de riesgo laboral	1101	20	1955	100	1,152.00	0.00	1,152.00	432.00	54.00	54.00	54.00	54.00	486.00	666.00
1.2	01 00 0003	01	00	0003		2	2				SERVICIOS					352,649.00	96,975.00	449,624.00	300,233.49	3,500.00	3,500.00	3,500.00	3,500.00	303,733.49	145,890.51
1.2	01 00 0003	01	00	0003		2	2				SERVICIOS BASICOS					121,649.00	0.00	121,649.00	47,233.49	3,500.00	3,500.00	3,500.00	3,500.00	50,733.49	70,915.51
1.2	01 00 0003	01	00	0003		2	2	1	2		Servicios telefonico de larga distancia	1101	20	1955	100	27,072.00	0.00	27,072.00	2,000.00	0.00	0.00	0.00	0.00	2,000.00	25,072.00
1.2	01 00 0003	01	00	0003		2	2	1	2	01	Servicios telefonico de larga distancia	1101	20	1955	100	2,072.00	0.00	2,072.00	0.00	0.00	0.00	0.00	0.00	0.00	2,072.00
1.2	01 00 0003	01	00	0003	0	2	2	1	2	01	Servicios telefonico de larga distancia	1101	30	9996	102	25,000.00	0.00	25,000.00	2,000.00	0.00	0.00	0.00	0.00	2,000.00	23,000.00
1.2	01 00 0003	01	00	0003	0	2	2	1	5	01	Servicio de internet y television por cable	1101	20	1955	100	94,577.00	0.00	94,577.00	45,233.49	3,500.00	3,500.00	3,500.00	3,500.00	48,733.49	45,843.51
1.2	01 00 0003	01	00	0003		2	2	5			ALQUILERES Y RENTAS					18,000.00	0.00	18,000.00	18,000.00	0.00	0.00	0.00	0.00	18,000.00	0.00
1.2	01 00 0003	01	00	0003	0	2	2	5	1	01	Alquileres y rentas de edificios y locales	1101	20	1955	100	18,000.00	0.00	18,000.00	18,000.00	0.00	0.00	0.00	0.00	18,000.00	0.00
1.2	01 00 0003	01	00	0003		2	2	7			SERVICIOS DE CONSERVACION, REPARACIONES MENORES E INSTALACIONES TEMPORALES					15,000.00	-15,000.00	0.00	0.00	0.00	0.00	0.00	0.00	0.00	0.00

Código del Capítulo: 2079

Denominación: Ayuntamiento Municipal de Mella

MINISTERIO DE HACIENDA
DIRECCION GENERAL DE PRESUPUESTO
EJECUCION DE LOS GASTOS Y APLICACIONES FINANCIERAS POR DESTINO DE FONDOS Y ESTRUCTURA PROGRAMATICA
CORRESPONDIENTE AL MES SEPTIEMBRE DEL 2018

Destino de Fondos	Estructura Programática					Clasificador del Gasto												Presupuesto					Ejecución del Gasto				
	Partidas no Asig. a Prog.	Programa	Proyecto	Actividad / Obra	Institución Receptor	SNIP	Tipo	Objeto	Cuenta	Subcuenta	Auxiliar	Denominación del Gasto	Función	Fuente Financiamient	Fuente Especifica	Organismo Financidor	Original	Modificacione	Vigente	Acumulado Anterior	Compromiso	Devengado	Pagado	Devengad o a la	Balance Disponible		
1	2	3	4	5	6	7	8	9	10	11	12	13	14	15	16	17	18	19	20 = 18 + 19	21	22	23	24	25 = 21 + 23	26 = 20 - 25		
1.2	01	00	0003	0	0	2	2	7	1	103	Limpieza, desmalezamiento de tierras y terrenos	1101	20	1955	100		15,000.00	-15,000.00	0.00	0.00	0.00	0.00	0.00	0.00	0.00	0.00	
1.2	01	00	0003	0	0	2	2	8	2	8	OTROS SERVICIOS NO INCLUIDOS EN CONCEPTOS ANTERIORES	1101	20	1955	100		198,000.00	111,975.00	309,975.00	235,000.00	0.00	0.00	0.00	0.00	235,000.00	74,975.00	
1.2	01	00	0003	0	0	2	2	8	6	6	Organización de eventos y festividades	1101	20	1955	100		198,000.00	111,975.00	309,975.00	235,000.00	0.00	0.00	0.00	0.00	235,000.00	74,975.00	
1.2	01	00	0003	0	0	2	2	8	6	01	Eventos generales	1101	20	1955	100		98,000.00	-96,025.00	1,975.00	0.00	0.00	0.00	0.00	0.00	1,975.00		
1.2	01	00	0003	0	0	2	2	8	6	02	Festividades	1101	20	1955	100		100,000.00	105,000.00	205,000.00	205,000.00	0.00	0.00	0.00	0.00	205,000.00	0.00	
1.2	01	00	0003	0	0	2	2	8	6	02	Festividades	1101	40	9992	103		0.00	33,000.00	33,000.00	30,000.00	0.00	0.00	0.00	0.00	30,000.00	3,000.00	
1.2	01	00	0003	0	0	2	2	8	6	02	Festividades	1101	40	9992	120		0.00	70,000.00	70,000.00	0.00	0.00	0.00	0.00	0.00	70,000.00	0.00	
1.2	01	00	0003	0	0	2	2	3			MATERIALES Y SUMINISTROS	1101	40	9992	120		18,000.00	13,025.00	31,025.00	28,875.00	0.00	0.00	0.00	0.00	28,875.00	2,150.00	
1.2	01	00	0003	0	0	2	2	3			ALIMENTOS Y PRODUCTOS AGROFORESTALES	1101	40	9992	120		5,000.00	11,025.00	16,025.00	13,875.00	0.00	0.00	0.00	0.00	13,875.00	2,150.00	
1.2	01	00	0003	0	0	2	2	3	1	1	Alimentos y bebidas para personas	1101	20	1955	100		5,000.00	11,025.00	16,025.00	13,875.00	0.00	0.00	0.00	0.00	13,875.00	2,150.00	
1.2	01	00	0003	0	0	2	2	3	7		COMBUSTIBLES, LUBRICANTES, PRODUCTOS QUIMICOS Y CONEXOS	1101	20	1955	100		13,000.00	2,000.00	15,000.00	15,000.00	0.00	0.00	0.00	0.00	15,000.00	0.00	
1.2	01	00	0003	0	0	2	2	3	7	2	Productos químicos y conexos	1101	20	1955	100		13,000.00	2,000.00	15,000.00	15,000.00	0.00	0.00	0.00	0.00	15,000.00	0.00	
1.2	01	00	0003	0	0	2	2	3	7	2	Insecticidas, fumigantes y otros	1101	20	1955	100		13,000.00	0.00	13,000.00	13,000.00	0.00	0.00	0.00	0.00	13,000.00	0.00	
1.2	01	00	0003	0	0	2	2	3	7	2	Insecticidas, fumigantes y otros	1101	40	9992	103		0.00	2,000.00	2,000.00	2,000.00	0.00	0.00	0.00	0.00	2,000.00	0.00	

MINISTERIO DE HACIENDA
DIRECCION GENERAL DE PRESUPUESTO
EJECUCIÓN DE LOS GASTOS Y APLICACIONES FINANCIERAS POR DESTINO DE FONDOS Y ESTRUCTURA PROGRAMATICA
CORRESPONDIENTE AL MES SEPTIEMBRE DEL 2018

Código del Capítulo: 7079

Denominación: Ayuntamiento Municipal de Mella

Destino de Fondos	Estructura Programática				Institución Recepto	SNIP	Tipo	Objeto	Cuenta	Subcuenta	Auxiliar	Denominación del Gasto	Función	Fuente Financiamiento	Fuente Específica	Organismo Financiador	Presupuesto						Ejecución del Gasto				
	Partidas no Asig. a Prog.	Programa	Proyecto	Actividad / Obra													Original	Modificaciones	Vigente	Acumulado Anterior	Compromiso	Devengado	Pagado	Devengado o a la	Balance Disponible		
1	2	3	4	5	6	7	8	9	10	11	12	13	14	15	16	17	18	19	20 = 18 + 19	21	22	23	24	25 = 21 + 23	26 = 20 - 25		
1.2	01	00	0004				2	3				MATERIALES Y SUMINISTROS					51,000.00	0.00	51,000.00	19,292.80	0.00	0.00	0.00	0.00	19,292.80	31,707.20	
1.2	01	00	0004				2	3	9			PRODUCTOS Y UTILES VARIOS					51,000.00	0.00	51,000.00	19,292.80	0.00	0.00	0.00	0.00	19,292.80	31,707.20	
1.2	01	00	0004				2	3	9	2		Utiles de escritorio, oficina informática y de enseñanza					51,000.00	0.00	51,000.00	19,292.80	0.00	0.00	0.00	0.00	19,292.80	31,707.20	
1.2	01	00	0004	0			2	3	9	2	01	Utiles de escritorio, oficina informática y de enseñanza	1102	20	1955	100	36,000.00	0.00	36,000.00	15,727.80	0.00	0.00	0.00	0.00	15,727.80	20,272.20	
1.2	01	00	0004	0			2	3	9	2	01	Utiles de escritorio, oficina informática y de enseñanza	1102	30	9996	102	15,000.00	0.00	15,000.00	3,565.00	0.00	0.00	0.00	0.00	3,565.00	11,435.00	
1.2	12											Gestión y Administración de Servicios Públicos					3,291,688.00	-5,000.00	3,286,688.00	1,885,999.67	238,253.46	238,253.46	238,253.46	2,124,253.13	1,162,434.87		
1.2	12	00	0002									Ornato y Saneamiento de Calles, Plazas y Parques					190,238.00	0.00	190,238.00	108,927.60	13,615.95	13,615.95	13,615.95	122,543.55	67,694.45		
1.2	12	00	0002				2	1				REMUNERACIONES Y CONTRIBUCIONES					190,238.00	0.00	190,238.00	108,927.60	13,615.95	13,615.95	13,615.95	122,543.55	67,694.45		
1.2	12	00	0002				2	1	1			REMUNERACIONES					169,000.00	0.00	169,000.00	96,000.00	12,000.00	12,000.00	12,000.00	108,000.00	61,000.00		
1.2	12	00	0002	0			2	1	1	01		Sueldos fijos	3201	20	1955	100	156,000.00	0.00	156,000.00	96,000.00	0.00	0.00	0.00	0.00	48,000.00		
1.2	12	00	0002	0			2	1	1	4	01	Sueldo anual no.13	3201	20	1955	100	13,000.00	0.00	13,000.00	0.00	0.00	0.00	0.00	0.00	13,000.00		
1.2	12	00	0002				2	1	5			CONTRIBUCIONES A LA SEGURIDAD SOCIAL					21,238.00	0.00	21,238.00	12,927.60	1,615.95	1,615.95	1,615.95	14,543.55	6,694.45		
1.2	12	00	0002	0			2	1	5	1	01	Contribuciones al seguro de salud	3201	20	1955	100	9,784.00	0.00	9,784.00	5,955.60	744.45	744.45	744.45	6,700.05	3,083.95		
1.2	12	00	0002	0			2	1	5	2	01	Contribuciones al seguro de pensiones	3201	20	1955	100	9,798.00	0.00	9,798.00	5,964.00	745.50	745.50	745.50	6,709.50	3,088.50		

MINISTERIO DE HACIENDA
DIRECCION GENERAL DE PRESUPUESTO
EJECUCION DE LOS GASTOS Y APLICACIONES FINANCIERAS POR DESTINO DE FONDOS Y ESTRUCTURA PROGRAMATICA
CORRESPONDIENTE AL MES SEPTIEMBRE DEL 2018

Código del Capítulo: 7079

Denominación: Ayuntamiento Municipal de Mella

Destino de Fondos	Estructura Programática				Institución Receptora	SNIP	Tipo	Objeto	Cuenta	Subcuenta	Auxiliar	Denominación del Gasto	Función	Fuente Financiamiento	Fuente Específica	Organismo Financiador	Presupuesto				Ejecución del Gasto						
	1	2	3	4													5	6	7	8	9	10	11	12	13	14	15
1.2		12 00 0002	0			2	1	5	3	01		Contribuciones al seguro de riesgo laboral	3201	20	1955	100		1,656.00	0.00	1,656.00	1,008.00	126.00	126.00	126.00	126.00	1,134.00	522.00
1.2		12 00 0003										Manejo de Residuos Sólidos						2,662,354.00	-5,000.00	2,657,354.00	1,526,916.07	193,368.01	193,368.01	193,368.01	193,368.01	1,720,284.08	937,069.92
1.2		12 00 0003				2	1					REMUNERACIONES Y CONTRIBUCIONES						2,662,354.00	-5,000.00	2,657,354.00	1,526,916.07	193,368.01	193,368.01	193,368.01	1,720,284.08	937,069.92	
1.2		12 00 0003				2	1	1				REMUNERACIONES Y CONTRIBUCIONES						2,433,535.00	-5,000.00	2,428,535.00	1,444,094.30	189,400.00	189,400.00	189,400.00	1,633,494.30	795,040.70	
1.2		12 00 0003	0			2	1	1	1	01		Sueldos fijos	3202	20	1955	100		2,122,800.00	0.00	2,122,800.00	1,444,094.30	189,400.00	189,400.00	189,400.00	1,633,494.30	489,305.70	
1.2		12 00 0003	0			2	1	1	2	06		Jornales	3202	20	1955	100		133,835.00	-5,000.00	128,835.00	0.00	0.00	0.00	0.00	0.00	128,835.00	
1.2		12 00 0003	0			2	1	1	4	01		Sueldo anual no.13	3202	20	1955	100		176,900.00	0.00	176,900.00	0.00	0.00	0.00	0.00	0.00	0.00	176,900.00
1.2		12 00 0003				2	1	5				CONTRIBUCIONES A LA SEGURIDAD SOCIAL						228,819.00	0.00	228,819.00	82,821.77	3,968.01	3,968.01	3,968.01	86,789.78	142,029.22	
1.2		12 00 0003	0			2	1	5	1	01		Contribuciones al seguro de salud	3202	20	1955	100		105,414.00	0.00	105,414.00	5,018.04	0.00	0.00	0.00	5,018.04	100,395.96	
1.2		12 00 0003	0			2	1	5	2	01		Contribuciones al seguro de pensiones	3202	20	1955	100		105,563.00	0.00	105,563.00	64,235.33	2,199.21	2,199.21	2,199.21	66,434.54	39,128.46	
1.2		12 00 0003	0			2	1	5	3	01		Contribuciones al seguro de riesgo laboral	3202	20	1955	100		17,842.00	0.00	17,842.00	13,568.40	1,768.80	1,768.80	1,768.80	15,337.20	2,504.80	
1.2		12 00 0004										Supervisión y Administración de Cementos						88,400.00	0.00	88,400.00	36,000.00	4,500.00	4,500.00	4,500.00	40,500.00	47,900.00	
1.2		12 00 0004										REMUNERACIONES Y CONTRIBUCIONES						88,400.00	0.00	88,400.00	36,000.00	4,500.00	4,500.00	4,500.00	40,500.00	47,900.00	
1.2		12 00 0004	0			2	1	1	1	01		Sueldos fijos	3101	20	1955	100		81,600.00	0.00	81,600.00	36,000.00	4,500.00	4,500.00	4,500.00	40,500.00	41,100.00	
1.2		12 00 0004	0			2	1	1	4	01		Sueldo anual no.13	3101	20	1955	100		6,800.00	0.00	6,800.00	0.00	0.00	0.00	0.00	0.00	6,800.00	
1.2		12 00 0006										Seguridad y Vigilancia Ciudadana						347,234.00	0.00	347,234.00	214,156.00	26,769.50	26,769.50	26,769.50	240,925.50	106,308.50	

MINISTERIO DE HACIENDA
DIRECCION GENERAL DE PRESUPUESTO
EJECUCION DE LOS GASTOS Y APLICACIONES FINANCIERAS POR DESTINO DE FONDOS Y ESTRUCTURA PROGRAMATICA
CORRESPONDIENTE AL MES SEPTIEMBRE DEL 2018

Código del Capítulo: 7079

Denominación: Ayuntamiento Municipal de Mella

Destino de Fondos	Estructura Programática					Institución Recepto	SNIP	Clasificador del Gasto					Denominación del Gasto	Función	Fuente Financiamient	Fuente Especifica	Organismo Financiadore	Presupuesto				Ejecución del Gasto				
	Partidas no Asig. a Prog.	Programa	Proyecto	Actividad / Obra				Tipo	Objeto	Cuenta	Subcuenta	Auxiliar						Gasto	Original	Modificacione	Vigente	Acumulado Anterior	Compromiso	Devengado	Pagado	Devengad o a la
1	2	3	4	5	6	7	8	9	10	11	12	13	14	15	16	17	18	19	20 = 18+19	21	22	23	24	25 = 21 + 23	26 = 20 - 25	
1.2		12 00 0006					2	1	1			REMUNERACIONES Y CONTRIBUCIONES					347,234.00	0.00	347,234.00	214,156.00	26,769.50	26,769.50	26,769.50	26,769.50	240,925.50	106,308.50
1.2		12 00 0006					2	1	1			REMUNERACIONES					338,000.00	0.00	338,000.00	208,000.00	26,000.00	26,000.00	26,000.00	26,000.00	234,000.00	104,000.00
1.2		12 00 0006					2	1	1	01		Sueldos fijos	1401	20	1955	100	312,000.00	0.00	312,000.00	208,000.00	26,000.00	26,000.00	26,000.00	26,000.00	234,000.00	78,000.00
1.2		12 00 0006					2	1	1	01		Sueldo anual no.13	1401	20	1955	100	26,000.00	0.00	26,000.00	0.00	0.00	0.00	0.00	0.00	0.00	26,000.00
1.2		12 00 0006					2	1	5			CONTRIBUCIONES A LA SEGURIDAD SOCIAL					9,234.00	0.00	9,234.00	6,156.00	769.50	769.50	769.50	769.50	6,925.50	2,308.50
1.2		12 00 0006					2	1	5	01		Contribuciones al seguro de salud	1401	20	1955	100	4,254.00	0.00	4,254.00	2,836.00	354.50	354.50	354.50	354.50	3,190.50	1,063.50
1.2		12 00 0006					2	1	5	01		Contribuciones al seguro de pensiones	1401	20	1955	100	4,260.00	0.00	4,260.00	2,840.00	355.00	355.00	355.00	355.00	3,195.00	1,065.00
1.2		12 00 0006					2	1	5	01		Contribuciones al seguro de riesgo laboral	1401	20	1955	100	720.00	0.00	720.00	480.00	60.00	60.00	60.00	60.00	540.00	180.00
1.2		12 00 0008										Supervisión y Administración de Mataderos					3,462.00	0.00	3,462.00	0.00	0.00	0.00	0.00	0.00	0.00	3,462.00
1.2		12 00 0008					2	1				REMUNERACIONES Y CONTRIBUCIONES					3,462.00	0.00	3,462.00	0.00	0.00	0.00	0.00	0.00	0.00	3,462.00
1.2		12 00 0008					2	1	1			REMUNERACIONES					3,000.00	0.00	3,000.00	0.00	0.00	0.00	0.00	0.00	0.00	3,000.00
1.2		12 00 0008					2	1	1	01		Sueldos fijos	3202	20	1955	100	3,000.00	0.00	3,000.00	0.00	0.00	0.00	0.00	0.00	0.00	3,000.00
1.2		12 00 0008					2	1	5			CONTRIBUCIONES A LA SEGURIDAD SOCIAL					462.00	0.00	462.00	0.00	0.00	0.00	0.00	0.00	0.00	462.00
1.2		12 00 0008					2	1	5	01		Contribuciones al seguro de salud	3202	20	1955	100	213.00	0.00	213.00	0.00	0.00	0.00	0.00	0.00	0.00	213.00
1.2		12 00 0008					2	1	5	01		Contribuciones al seguro de pensiones	3202	20	1955	100	213.00	0.00	213.00	0.00	0.00	0.00	0.00	0.00	0.00	213.00
1.2		12 00 0008					2	1	5	01		Contribuciones al seguro de riesgo laboral	3202	20	1955	100	36.00	0.00	36.00	0.00	0.00	0.00	0.00	0.00	0.00	36.00

Código del Capítulo: 7079

Denominación: Ayuntamiento Municipal de Mella

MINISTERIO DE HACIENDA
DIRECCION GENERAL DE PRESUPUESTO
EJECUCION DE LOS GASTOS Y APLICACIONES FINANCIERAS POR DESTINO DE FONDOS Y ESTRUCTURA PROGRAMATICA
CORRESPONDIENTE AL MES SEPTIEMBRE DEL 2018

Destino de Fondos	Estructura Programática			Institución Recepto	SNIP	Tipo	Objeto	Cuenta	Subcuenta Auxiliar	Denominación del Gasto	Función	Fuente Financiamient	Fuente Especifica	Organismo Financiador	Presupuesto						Ejecución del Gasto					
	Partidas no Asig. a Prog.	Programa	Proyecto												Actividad / Obra	Original	Modificacione	Vigente	Acumulado Anterior	Compromiso	Devengado	Pagado	Devengad o a la	Balance Disponible		
1	2	3	4	5	6	7	8	9	10	11	12	13	14	15	16	17	18	19	20 = 18 + 19	21	22	23	24	25 = 21 + 23	26 = 20 - 25	
1.2		14								Gestión y Administración de Servicios Sociales							1,699,000.00	2,200.00	1,701,200.00	1,272,045.00	157,400.00	157,400.00	157,400.00	157,400.00	1,429,445.00	271,755.00
										Asistencia Social							1,699,000.00	2,200.00	1,701,200.00	1,272,045.00	157,400.00	157,400.00	157,400.00	1,429,445.00	271,755.00	
										TRANSFERENCIAS CORRIENTES							1,699,000.00	2,200.00	1,701,200.00	1,272,045.00	157,400.00	157,400.00	157,400.00	1,429,445.00	271,755.00	
										TRANSFERENCIAS CORRIENTES AL SECTOR PRIVADO							1,699,000.00	2,200.00	1,701,200.00	1,272,045.00	157,400.00	157,400.00	157,400.00	1,429,445.00	271,755.00	
1.2		14	000	0001		2	4	1	2	Ayudas y donaciones a personas							1,699,000.00	2,200.00	1,701,200.00	1,272,045.00	157,400.00	157,400.00	157,400.00	1,429,445.00	271,755.00	
1.2		14	000	0001	0	2	4	1	2	Ayudas y donaciones programadas a hogares y personas	4510	20	1955	100			1,680,000.00	0.00	1,680,000.00	1,254,200.00	157,400.00	157,400.00	157,400.00	1,411,600.00	268,400.00	
1.2		14	000	0001	0	2	4	1	2	Ayudas y donaciones ocasionales a hogares y personas	4510	20	1955	100			19,000.00	0.00	19,000.00	17,845.00	0.00	0.00	0.00	17,845.00	1,155.00	
1.2		14	000	0001	0	2	4	1	2	Ayudas y donaciones ocasionales a hogares y personas	4510	30	9995	102			0.00	1,000.00	1,000.00	0.00	0.00	0.00	0.00	0.00	1,000.00	
1.2		14	000	0001	0	2	4	1	2	Ayudas y donaciones ocasionales a hogares y personas	4510	30	9996	102			0.00	1,200.00	1,200.00	0.00	0.00	0.00	0.00	0.00	1,200.00	
1.2		15								Fomento de la Cultura, Deporte y Recreación							5,709.00	0.00	5,709.00	0.00	0.00	0.00	0.00	0.00	5,709.00	
1.2		15	000	0002						Desarrollo de Eventos Deportivos y Recreación							5,709.00	0.00	5,709.00	0.00	0.00	0.00	0.00	0.00	5,709.00	
1.2		15	000	0002						REMUNERACIONES Y CONTRIBUCIONES							5,709.00	0.00	5,709.00	0.00	0.00	0.00	0.00	0.00	5,709.00	

MINISTERIO DE HACIENDA
DIRECCION GENERAL DE PRESUPUESTO
EJECUCION DE LOS GASTOS Y APLICACIONES FINANCIERAS POR DESTINO DE FONDOS Y ESTRUCTURA PROGRAMATICA
CORRESPONDIENTE AL MES SEPTIEMBRE DEL 2018

Código del Capítulo: 7079

Denominación: Ayuntamiento Municipal de Mella

Destino de Fondos	Estructura Programática					Institución Recepto	SNIP	Clasificador del Gasto					Función	Fuente Financiamient	Fuente Específica	Organismo Financiad	Presupuesto					Ejecución del Gasto				
	Partidas no Asig. a Prog.	Programa	Proyecto	Actividad / Obra				Tipo	Objeto	Cuenta	Subcuenta	Auxiliar					Denominación del Gasto	Original	Modificación	Vigente	Acumulado Anterior	Compromiso	Devengado	Pagado	Devengado o a la	Balance Disponible
1	2	3	4	5	6	7	8	9	10	11	12	13	14	15	16	17	18	19	20 = 18 + 19	21	22	23	24	25 = 21 + 23	26 = 20 - 25	
1.2	15	00	0002				2	1	1			REMUNERACIONES					5,000.00	0.00	5,000.00	0.00	0.00	0.00	0.00	0.00	0.00	5,000.00
1.2	15	00	0002	0			2	1	1	1	01	Sueldos fijos	4302	20	1955	100	5,000.00	0.00	5,000.00	0.00	0.00	0.00	0.00	0.00	5,000.00	
1.2	15	00	0002				2	1	5			CONTRIBUCIONES A LA SEGURIDAD SOCIAL					709.00	0.00	709.00	0.00	0.00	0.00	0.00	0.00	709.00	
1.2	15	00	0002	0			2	1	5	1	01	Contribuciones al seguro de salud	4302	20	1955	100	354.00	0.00	354.00	0.00	0.00	0.00	0.00	0.00	354.00	
1.2	15	00	0002	0			2	1	5	2	01	Contribuciones al seguro de pensiones	4302	20	1955	100	355.00	0.00	355.00	0.00	0.00	0.00	0.00	0.00	355.00	
1.3												Programas de Educación, Género y Salud					767,174.00	352.00	767,526.00	471,097.07	55,849.90	55,849.90	55,849.90	55,849.90	526,946.97	240,579.03
1.3							2					CLASIFICADOR DEL GASTO					767,174.00	352.00	767,526.00	471,097.07	55,849.90	55,849.90	55,849.90	526,946.97	240,579.03	
1.3	01											Normas, Políticas y Administración Municipal					3,810.00	0.00	3,810.00	0.00	0.00	0.00	0.00	0.00	3,810.00	
1.3												Administración Municipal					3,810.00	0.00	3,810.00	0.00	0.00	0.00	0.00	0.00	3,810.00	
1.3	01	00	0003									MATERIALES Y SUMINISTROS					3,810.00	0.00	3,810.00	0.00	0.00	0.00	0.00	0.00	3,810.00	
1.3	01	00	0003				2	3				ALIMENTOS Y PRODUCTOS AGROFORESTALES					3,810.00	0.00	3,810.00	0.00	0.00	0.00	0.00	0.00	3,810.00	
1.3	01	00	0003	0			2	3	1	1	01	Alimentos y bebidas para personas	1101	20	1955	100	3,810.00	0.00	3,810.00	0.00	0.00	0.00	0.00	0.00	3,810.00	
1.3												Gestión y Administración de Servicios Sociales					763,364.00	352.00	763,716.00	471,097.07	55,849.90	55,849.90	55,849.90	526,946.97	236,769.03	
1.3	14											Asistencia Social					154,549.00	352.00	154,901.00	101,000.00	10,000.00	10,000.00	10,000.00	111,000.00	43,901.00	

1- Contraloría General de la República. 2- Cámara de Cuentas. 3- Comisión de Fiscalización y Control. 4- Ayuntamiento Municipal. 5- Dirección General de Presupuesto (DIGEPRES). 6- Dirección General de Contabilidad

Código del Capítulo: 7079

Denominación: Ayuntamiento Municipal de Mella

MINISTERIO DE HACIENDA
DIRECCION GENERAL DE PRESUPUESTO
EJECUCIÓN DE LOS GASTOS Y APLICACIONES FINANCIERAS POR DESTINO DE FONDOS Y ESTRUCTURA PROGRAMÁTICA
CORRESPONDIENTE AL MES SEPTIEMBRE DEL 2018

Destino de Fondos	Estructura Programática					Institución Recepto	SNIP	Clasificador del Gasto					Función	Presupuesto			Ejecución del Gasto									
	Partidas no Asig. a Prog.	Programa	Proyecto	Actividad / Obra				Denominación del Gasto	Fuente Financiamient	Fuente Especifica	Organismo Financiador	Original		Modificacione	Vigente	Acumulado Anterior	Compromiso	Devengado	Pagado	Devengado o a la	Balance Disponible					
1	2	3	4	5	6	7	8	9	10	11	12	13	14	15	16	17	18	19	20 = 18 +/- 19	21	22	23	24	25 = 21 + 23	26 = 20 - 25	
1.3		14	00	0001			2	4				TRANSFERENCIAS CORRIENTES					154,549.00	352.00	154,901.00	101,000.00	10,000.00	10,000.00	10,000.00	10,000.00	111,000.00	43,901.00
1.3		14	00	0001			2	4	1			TRANSFERENCIAS CORRIENTES AL SECTOR PRIVADO					154,549.00	352.00	154,901.00	101,000.00	10,000.00	10,000.00	10,000.00	10,000.00	111,000.00	43,901.00
1.3		14	00	0001			2	4	1	2		Ayudas y donaciones a personas					154,549.00	352.00	154,901.00	101,000.00	10,000.00	10,000.00	10,000.00	10,000.00	111,000.00	43,901.00
1.3		14	00	0001	0		2	4	1	2	01	Ayudas y donaciones programadas a hogares y personas	4510	20	1955	100	48,000.00	0.00	48,000.00	34,500.00	4,000.00	4,000.00	4,000.00	4,000.00	38,500.00	9,500.00
1.3		14	00	0001	0		2	4	1	2	02	Ayudas y donaciones ocasionales a hogares y personas	4510	20	1955	100	106,549.00	0.00	106,549.00	66,500.00	6,000.00	6,000.00	6,000.00	6,000.00	72,500.00	34,049.00
1.3		14	00	0001	0		2	4	1	2	02	Ayudas y donaciones ocasionales a hogares y personas	4510	30	9996	102	0.00	352.00	352.00	0.00	0.00	0.00	0.00	0.00	0.00	352.00
1.3		14	00	0002								Educación y Formación Integral					608,815.00	0.00	608,815.00	370,097.07	45,849.90	45,849.90	45,849.90	45,849.90	415,946.97	192,858.03
1.3		14	00	0002			2	1				REMUNERACIONES Y CONTRIBUCIONES					234,815.00	0.00	234,815.00	133,858.30	16,849.90	16,849.90	16,849.90	16,849.90	150,708.20	84,106.80
1.3		14	00	0002			2	1	1			REMUNERACIONES					214,500.00	0.00	214,500.00	133,858.30	16,849.90	16,849.90	16,849.90	150,708.20	63,791.80	
1.3		14	00	0002	0		2	1	1	1	01	Sueldos fijos	4409	20	1955	100	198,000.00	0.00	198,000.00	133,858.30	16,849.90	16,849.90	16,849.90	150,708.20	47,291.80	
1.3		14	00	0002	0		2	1	1	4	01	Sueldo anual no.13	4409	20	1955	100	16,500.00	0.00	16,500.00	0.00	0.00	0.00	0.00	0.00	0.00	16,500.00
1.3		14	00	0002			2	1	5			CONTRIBUCIONES A LA SEGURIDAD SOCIAL					20,315.00	0.00	20,315.00	0.00	0.00	0.00	0.00	0.00	0.00	20,315.00
1.3		14	00	0002	0		2	1	5	1	01	Contribuciones al seguro de salud	4409	20	1955	100	9,359.00	0.00	9,359.00	0.00	0.00	0.00	0.00	0.00	0.00	9,359.00
1.3		14	00	0002	0		2	1	5	2	01	Contribuciones al seguro de pensiones	4409	20	1955	100	9,372.00	0.00	9,372.00	0.00	0.00	0.00	0.00	0.00	0.00	9,372.00

MINISTERIO DE HACIENDA
DIRECCION GENERAL DE PRESUPUESTO
EJECUCION DE LOS GASTOS Y APLICACIONES POR DESTINO DE FONDOS Y ESTRUCTURA PROGRAMATICA
CORRESPONDIENTE AL MES SEPTIEMBRE DEL 2018

Código del Capítulo: 2079

Denominación: Ayuntamiento Municipal de Mella

Destino de Fondos	Estructura Programática					Institución Recepto	SNIP	Clasificador del Gasto					Presupuesto					Ejecución del Gasto									
	Partidas no Asig. a Prog.	Programa	Proyecto	Actividad / Obra				Función	Fuente Financiamient	Fuente Especifica	Organismo Financidor	Original	Modificacione	Vigente	Acumulado Anterior	Compromiso	Devengado	Pagado	Devengad o a la	Balance Disponible							
1	2	3	4	5	6	7	8	9	10	11	12	13	14	15	16	17	18	19	20 = 18 + 19	21	22	23	24	25 = 21 + 23	26 = 20 - 25		
1.3	14	00	00002	0	0	2	2	8	2	01	13	4409	20	1955	100		1,584.00	0.00	1,584.00	0.00	0.00	0.00	0.00	0.00	0.00	0.00	1,584.00
1.3	14	00	00002			2	2	2	8	2	01	4409	20	1955	100		2,000.00	2,000.00	4,000.00	2,238.77	0.00	0.00	0.00	0.00	2,238.77	1,761.23	
1.3	14	00	00002			2	2	4	1	2	01	4409	20	1955	100		2,000.00	-2,000.00	4,000.00	2,238.77	0.00	0.00	0.00	0.00	2,238.77	1,761.23	
1.3	14	00	00002			2	2	4	1	2	01	4409	20	1955	100		2,000.00	-2,000.00	4,000.00	2,238.77	0.00	0.00	0.00	0.00	2,238.77	1,761.23	
1.3	14	00	00002			2	2	4	1	2	01	4409	20	1955	100		372,000.00	-2,000.00	370,000.00	234,000.00	29,000.00	29,000.00	29,000.00	0.00	263,000.00	107,000.00	
2						2	4	1	2	01	4409	20	1955	100			7,671,742.00	153,520.00	7,825,262.00	3,744,308.29	776,641.11	776,641.11	776,641.11	0.00	4,520,949.40	3,304,312.60	
2.1						2	4	1	2	01	4409	20	1955	100			2,379,792.00	443,520.00	2,823,312.00	1,558,512.09	382,094.51	382,094.51	382,094.51	0.00	1,940,606.60	882,705.40	
2.1	01					2	4	1	2	01	4409	20	1955	100			1,470,792.00	445,000.00	1,915,792.00	938,208.72	367,594.59	367,594.59	367,594.59	0.00	1,305,803.31	609,588.89	
2.1						2	4	1	2	01	4409	20	1955	100			0.00	3,200.00	3,200.00	3,200.00	0.00	0.00	0.00	0.00	3,200.00	0.00	

MINISTERIO DE HACIENDA
DIRECCION GENERAL DE PRESUPUESTO
EJECUCION DE LOS GASTOS Y APLICACIONES FINANCIERAS POR DESTINO DE FONDOS Y ESTRUCTURA PROGRAMATICA
CORRESPONDIENTE AL MES SEPTIEMBRE DEL 2018

Código del Capítulo: 7079

Denominación: Avuntamiento Municipal de Mella

Destino de Fondos	Estructura Programática					Institución Recepto	SNIP		Clasificador del Gasto				Presupuesto						Ejecución del Gasto						
	Partidas no Asig. a Prog.	Programa	Proyecto	Actividad / Obra			Tipo	Objeto	Cuenta	Subcuenta	Auxiliar	Denominación del Gasto	Función	Fuente Financiamient	Fuente Especifica	Organismo Financiad	Original	Modificacione	Vigente	Acumulado Anterior	Compromiso	Devengado	Pagado	Devengad o a la	Balance Disponible
2.1	01	00	0001	0	0	2	2	7	1	02	Servicios especiales de mantenimiento y reparación.	1101	20	1955	100	0.00	3,200.00	3,200.00	3,200.00	3,200.00	0.00	0.00	0.00	3,200.00	0.00
2.1	01	00	0003								Administración Municipal					1,455,792.00	436,800.00	1,892,592.00	918,937.13	367,594.59	367,594.59	367,594.59	1,286,531.72	606,060.28	
2.1	01	00	0003								CONTRATACION DE SERVICIOS					873,792.00	361,800.00	1,235,592.00	539,561.99	257,675.69	257,675.69	257,675.69	797,237.68	438,354.32	
2.1	01	00	0003								SERVICIOS DE CONSERVACION, REPARACIONES MENORES E INSTALACIONES TEMPORALES					519,792.00	361,800.00	881,592.00	313,561.99	230,675.69	230,675.69	230,675.69	544,237.68	337,354.32	
2.1	01	00	0003								Contratación de obras menores					253,000.00	400,000.00	653,000.00	239,162.00	226,516.19	226,516.19	226,516.19	465,678.19	187,321.81	
2.1	01	00	0003								Obras Menores en edificaciones					173,000.00	164,500.00	337,500.00	81,334.50	190,088.19	190,088.19	190,088.19	271,422.69	66,077.31	
2.1	01	00	0003								Instalaciones eléctricas					0.00	235,500.00	235,500.00	127,987.50	36,428.00	36,428.00	36,428.00	164,415.50	71,084.50	
2.1	01	00	0003								Servicios de pintura y derivados con fines de higiene y embellecimiento					80,000.00	0.00	80,000.00	29,840.00	0.00	0.00	0.00	29,840.00	50,160.00	

MINISTERIO DE HACIENDA
DIRECCION GENERAL DE PRESUPUESTO
EJECUCION DE LOS GASTOS Y APLICACIONES FINANCIERAS POR DESTINO DE FONDOS Y ESTRUCTURA PROGRAMATICA
CORRESPONDIENTE AL MES SEPTIEMBRE DEL 2018

Código del Capítulo: 7079

Denominación: Ayuntamiento Municipal de Mella

Destino de Fondos	Estructura Programática					Institución Receptor	SNIP	Clasificador del Gasto					Presupuesto						Ejecución del Gasto						
	Partidas no Asig. a Prog.	Programa	Proyecto	Actividad / Obra				Tipo	Objeto	Cuenta	Subcuenta	Auxiliar	Denominación del Gasto	Función	Fuente Financiamient	Fuente Específica	Organismo Financiador	Original	Modificaciones	Vigente	Acumulado Anterior	Compromiso	Devengado	Pagado	Devengad o a la
1	2	3	4	5	6	7	8	9	10	11	12	13	14	15	16	17	18	19	20 = 18 - 19	21	22	23	24	25 = 21 + 23	26 = 20 - 25
2.1	01	00	0003				2	2	7	2		Mantenimiento y reparación de maquinaria y equipos	1101	20	1955	100	266,792.00	-38,200.00	228,592.00	74,399.99	4,159.50	4,159.50	4,159.50	78,559.49	150,032.51
2.1	01	00	0003				2	2	7	2		Mantenimiento y reparación de equipos de transporte, tracción elevación	1101	20	1955	100	250,000.00	-38,200.00	211,800.00	74,399.99	4,159.50	4,159.50	4,159.50	78,559.49	133,240.51
2.1	01	00	0003				2	2	7	2	06	Mantenimiento y reparación de equipos de transporte, tracción elevación	1101	30	9996	102	16,792.00	0.00	16,792.00	0.00	0.00	0.00	0.00	0.00	16,792.00
2.1	01	00	0003				2	2	8			OTROS SERVICIOS NO INCLUIDOS EN CONCEPTOS ANTERIORES					354,000.00	0.00	354,000.00	226,000.00	27,000.00	27,000.00	27,000.00	253,000.00	101,000.00
2.1	01	00	0003				2	2	8	7		Servicios Técnicos y Profesionales					354,000.00	0.00	354,000.00	226,000.00	27,000.00	27,000.00	27,000.00	253,000.00	101,000.00
2.1	01	00	0003				2	2	8	7	05	Servicios de informática y sistemas	1101	20	1955	100	174,000.00	0.00	174,000.00	96,000.00	12,000.00	12,000.00	12,000.00	108,000.00	66,000.00
2.1	01	00	0003				2	2	8	7	06	Otros servicios técnicos profesionales computarizados	1101	20	1955	100	180,000.00	0.00	180,000.00	130,000.00	15,000.00	15,000.00	15,000.00	145,000.00	35,000.00
2.1	01	00	0003				2	2	3			MATERIALES Y SUMINISTROS					452,000.00	0.00	452,000.00	230,716.04	109,918.90	109,918.90	109,918.90	340,634.94	111,365.06
2.1	01	00	0003				2	2	3			PRODUCTOS DE CUERO, CAUCHO Y PLÁSTICO					50,000.00	0.00	50,000.00	3,634.40	0.00	0.00	0.00	3,634.40	46,365.60
2.1	01	00	0003				2	2	3	5	01	Llantas y neumáticos	1101	20	1955	100	50,000.00	0.00	50,000.00	3,634.40	0.00	0.00	0.00	3,634.40	46,365.60
2.1	01	00	0003				2	2	3	7		COMBUSTIBLES, LUBRICANTES, PRODUCTOS QUÍMICOS Y CONEXOS					360,000.00	0.00	360,000.00	198,018.14	103,918.90	103,918.90	103,918.90	301,937.04	68,062.96

1- Contraloría General de la República, 2- Cámara de Cuentas, 3- Comisión de Fiscalización y Control, 4- Ayuntamiento Municipal, 5- Dirección General de Presupuesto (DIGEPRES), 6- Dirección General de Contabilidad

MINISTERIO DE HACIENDA
DIRECCION GENERAL DE PRESUPUESTO
EJECUCION DE LOS GASTOS Y APLICACIONES FINANCIERAS POR DESTINO DE FONDOS Y ESTRUCTURA PROGRAMATICA
CORRESPONDIENTE AL MES SEPTIEMBRE DEL 2018

Código del Capítulo: 7079

Denominación: Ayuntamiento Municipal de Mella

Destino de Fondos	Estructura Programática			Institución Recepto	SNIP	Clasificador del Gasto						Presupuesto					Ejecución del Gasto									
	Programa	Proyecto	Actividad / Obra			Denominación del Gasto	Función	Fuente Financiamient	Fuente Especifica	Organismo Financiator	Original	Modificacione	Vigente	Acumulado Anterior	Compromiso	Devengado	Pagado	Devendg o a la	Balance Disponibl							
1	2	3	4	5	6	7	8	9	10	11	12	13	14	15	16	17	18	19	20 = 18 + 19	21	22	23	24	25 = 21 + 23	26 = 20 - 25	
2.1	01	00	0003	0	0	2	3	7	1	02	Gasol	13	1101	20	1955	100	360,000.00	0.00	360,000.00	198,078.14	103,918.90	103,918.90	103,918.90	301,937.04	58,062.96	
2.1	01	00	0003			2	3	9			PRODUCTOS Y UTILES VARIOS						42,000.00	0.00	42,000.00	29,063.50	6,000.00	6,000.00	6,000.00	35,063.50	6,936.50	
2.1	01	00	0003	0	0	2	3	9	6	01	Productos eléctricos y afines		1101	20	1955	100	42,000.00	0.00	42,000.00	29,063.50	6,000.00	6,000.00	6,000.00	35,063.50	6,936.50	
2.1	01	00	0003			2	6				BIENES MUEBLES, INMUEBLES E INTANGIBLES						130,000.00	75,000.00	205,000.00	148,659.10	0.00	0.00	0.00	148,659.10	56,340.90	
2.1	01	00	0003			2	6	1			MOBILIARIO Y EQUIPO						30,000.00	0.00	30,000.00	0.00	0.00	0.00	0.00	0.00	30,000.00	
2.1	01	00	0003	0	0	2	6	1	1	01	Muebles de oficina y estantería		1101	20	1955	100	30,000.00	0.00	30,000.00	0.00	0.00	0.00	0.00	0.00	0.00	30,000.00
2.1	01	00	0003			2	6	5			MACINARIA, OTROS EQUIPOS Y HERRAMIENTAS						0.00	75,000.00	75,000.00	71,300.00	0.00	0.00	0.00	0.00	71,300.00	3,700.00
2.1	01	00	0003	0	0	2	6	5	6	01	Equipo de generación eléctrica, aparatos y accesorios eléctricos		1101	20	1955	100	0.00	75,000.00	75,000.00	71,300.00	0.00	0.00	0.00	0.00	71,300.00	3,700.00
2.1	01	00	0003			2	6	8			BIENES INTANGIBLES						100,000.00	0.00	100,000.00	77,359.10	0.00	0.00	0.00	77,359.10	22,640.90	
2.1	01	00	0003	0	0	2	6	8	9	01	Otros activos intangibles		1101	20	1955	100	100,000.00	0.00	100,000.00	77,359.10	0.00	0.00	0.00	77,359.10	22,640.90	
2.1	01	00	0004								Services Administrativos y Financieros						15,000.00	5,000.00	20,000.00	16,071.59	0.00	0.00	0.00	16,071.59	3,928.41	
2.1	01	00	0004			2	2				CONTRATACION DE SERVICIOS						15,000.00	5,000.00	20,000.00	16,071.59	0.00	0.00	0.00	16,071.59	3,928.41	
2.1	01	00	0004			2	2	7			SERVICIOS DE CONSERVACION, REPARACIONES MENORES E INSTALACIONES TEMPORALES						0.00	5,000.00	5,000.00	5,000.00	0.00	0.00	0.00	5,000.00	0.00	

Código del Capítulo: 2079

Denominación: Ayuntamiento Municipal de Mella

MINISTERIO DE HACIENDA
DIRECCION GENERAL DE PRESUPUESTO
EJECUCION DE LOS GASTOS Y APLICACIONES FINANCIERAS POR DESTINO DE FONDOS Y ESTRUCTURA PROGRAMATICA
CORRESPONDIENTE AL MES SEPTIEMBRE DEL 2018

Destino de Fondos	Estructura Programática					Institución Recepto	Clasificador del Gasto												Presupuesto					Ejecución del Gasto					
	Partidas no Asig. a Prog.	Programa	Proyecto	Actividad / Obra			SNIP	Tipo	Objeto	Cuenta	Subcuenta	Auxiliar	Denominación del Gasto	Función	Fuente Financiamient	Fuente Especifica	Organismo Financiadore	Original	Modificacione	Vigente	Acumulado Anterior	Compromiso	Devengado	Pagado	Devengad o a la	Balance Disponible			
1	2	3	4	5	6	7	8	9	10	11	12	13	14	15	16	17	18	19	20 = 18 +/- 19	21	22	23	24	25 = 21 + 23	26 = 20 - 25				
2.1		01	00	0004	0	2	2	7	1	02	13	1102	20	1955	100		0.00	5,000.00	5,000.00	5,000.00	0.00	0.00	0.00	0.00	5,000.00	0.00			
2.1		01	00	0004		2	2	8									15,000.00	0.00	15,000.00	11,071.59	0.00	0.00	0.00	11,071.59	0.00	3,928.41			
2.1		01	00	0004	0	2	2	8	2	01		1102	20	1955	100		15,000.00	0.00	15,000.00	11,071.59	0.00	0.00	0.00	11,071.59	0.00	3,928.41			
2.1		12															789,000.00	-1,480.00	787,520.00	540,303.37	4,499.92	4,499.92	4,499.92	544,803.29	242,716.71				
2.1		12	00	0003		2	2										789,000.00	-1,480.00	787,520.00	540,303.37	4,499.92	4,499.92	4,499.92	544,803.29	242,716.71				
2.1		12	00	0003		2	2										150,000.00	-5,000.00	145,000.00	107,479.67	4,499.92	4,499.92	4,499.92	111,979.59	33,020.41				
2.1		12	00	0003		2	2	7									150,000.00	-5,000.00	145,000.00	107,479.67	4,499.92	4,499.92	4,499.92	111,979.59	33,020.41				
2.1		12	00	0003	0	2	2	7	2	06		3202	20	1955	100		150,000.00	-5,000.00	145,000.00	107,479.67	4,499.92	4,499.92	4,499.92	111,979.59	33,020.41				
2.1		12	00	0003		2	2	3									639,000.00	3,520.00	642,520.00	432,823.70	0.00	0.00	0.00	432,823.70	209,696.30				

MINISTERIO DE HACIENDA
DIRECCION GENERAL DE PRESUPUESTO
EJECUCION DE LOS GASTOS Y APLICACIONES FINANCIERAS POR DESTINO DE FONDOS Y ESTRUCTURA PROGRAMATICA
CORRESPONDIENTE AL MES SEPTIEMBRE DEL 2018

Código del Capítulo: 7079

Denominación: Ayuntamiento Municipal de Melia

Destino de Fondos	Partidas no Asig. a Prog.	Estructura Programática			Institución Receptora	SNIP	Clasificador del Gasto					Presupuesto						Ejecución del Gasto							
		Programa	Proyecto	Actividad / Obra			Tipo	Objeto	Cuenta	Subcuenta Auxiliar	Denominación del Gasto	Función	Fuente Financiamient	Fuente Especifica	Organismo Financiador	Original	Modificacione	Vigente	Acumulado Anterior	Compromiso	Devengado	Pagado	Devengad o a la	Balance Disponible	
2.1	12 00 0003	12 00 0003	0	0	2	3	7	1	01	Gasolina	3202	20	1955	100	279,000.00	0.00	279,000.00	196,396.70	0.00	0.00	0.00	0.00	0.00	196,396.70	82,603.30
2.1	12 00 0003	12 00 0003	0	0	2	3	7	1	01	Gasolina	3202	30	9996	102	3,520.00	3,520.00	3,520.00	0.00	0.00	0.00	0.00	0.00	0.00	0.00	3,520.00
2.1	12 00 0003	12 00 0003	0	0	2	3	7	1	02	Gasoil	3202	20	1955	100	360,000.00	0.00	360,000.00	236,427.00	0.00	0.00	0.00	0.00	0.00	236,427.00	123,573.00
2.1	98				2	3	7	1		Adm. de Contribuciones Especiales (Transf. Priv.)					120,000.00	0.00	120,000.00	80,000.00	10,000.00	10,000.00	10,000.00	10,000.00	10,000.00	90,000.00	30,000.00
2.1	98				2	5				TRANSFERENCIAS DE CAPITAL					120,000.00	0.00	120,000.00	80,000.00	10,000.00	10,000.00	10,000.00	10,000.00	10,000.00	90,000.00	30,000.00
2.1	98				2	5	1			TRANSFERENCIAS DE CAPITAL AL SECTOR PRIVADO					120,000.00	0.00	120,000.00	80,000.00	10,000.00	10,000.00	10,000.00	10,000.00	10,000.00	90,000.00	30,000.00
2.1	98				2	5	1	2	01	Transferencias de capital a asociaciones Privadas sin Fines de Lucro	4599	20	1955	100	120,000.00	0.00	120,000.00	80,000.00	10,000.00	10,000.00	10,000.00	10,000.00	10,000.00	90,000.00	30,000.00
2.2										Obras de Infraestructura					5,291,950.00	-290,000.00	5,001,950.00	2,185,796.20	394,546.60	394,546.60	394,546.60	394,546.60	394,546.60	2,580,342.80	2,421,607.20
2.2										CLASIFICADOR DEL GASTO					5,291,950.00	-290,000.00	5,001,950.00	2,185,796.20	394,546.60	394,546.60	394,546.60	394,546.60	394,546.60	2,580,342.80	2,421,607.20
2.2	11									Construcción de Vías de Comunicación y Anexos					5,291,950.00	-290,000.00	5,001,950.00	2,185,796.20	394,546.60	394,546.60	394,546.60	394,546.60	394,546.60	2,580,342.80	2,421,607.20

1- Contraloría General de la República, 2- Cámara de Cuentas, 3- Comisión de Fiscalización y Control, 4- Ayuntamiento Municipal, 5- Dirección General de Presupuesto (DIGEPRES), 6- Dirección General de Contabilidad

MINISTERIO DE HACIENDA
DIRECCION GENERAL DE PRESUPUESTO
EJECUCION DE LOS GASTOS Y APLICACIONES FINANCIERAS POR DESTINO DE FONDOS Y ESTRUCTURA PROGRAMATICA
CORRESPONDIENTE AL MES SEPTIEMBRE DEL 2018

Código del Capítulo: 7079

Denominación: Ayuntamiento Municipal de Mella

Destino de Fondos	Estructura Programática					Institución Recepto	SNIP	Clasificador del Gasto					Denominación del Gasto	Función	Fuente Financiamient	Fuente Especifica	Organismo Financiadore	Presupuesto					Ejecución del Gasto				
	Partidas no Asig. a Prog.	Programa	Proyecto	Actividad / Obra				Tipo	Objeto	Cuenta	Subcuenta Auxiliar	Original						Modificación	Vigente	Acumulado Anterior	Compromiso	Devengado	Pagado	Devengad o a la	Balance Disponible		
1	2	3	4	5	6	7	8	9	10	11	12	13	14	15	16	17	18	19	20 = 18 + 19	21	22	23	24	25 = 21 + 23	26 = 20 - 25		
2.2	11	05	0051	0	0	2	7	2	7	01	13	Obras urbanísticas	4302	20	1955	100	750,000.00	0.00	750,000.00	132,164.00	14,583.00	14,583.00	14,583.00	14,583.00	146,747.00	603,253.00	
2.2	11	05	0051	0	0	2	7	2	7	01	13	Obras urbanísticas	4302	40	9992	103	0.00	150,000.00	150,000.00	0.00	0.00	0.00	0.00	0.00	0.00	150,000.00	
2.2	11	05	0052	0	0	2	7	2	7	01	13	Obras urbanísticas	4302	20	1955	100	1,029,950.00	0.00	1,029,950.00	90,632.20	159,200.00	159,200.00	159,200.00	159,200.00	249,832.20	50,167.80	
2.2	11	05	0051	0	0	2	7	2	7	01	13	Obras urbanísticas	4302	20	1955	100	1,029,950.00	0.00	1,029,950.00	90,632.20	159,200.00	159,200.00	159,200.00	159,200.00	249,832.20	50,167.80	
2.2	11	05	0052	0	0	2	7	2	7	01	13	Obras urbanísticas	4302	20	1955	100	1,029,950.00	0.00	1,029,950.00	90,632.20	159,200.00	159,200.00	159,200.00	159,200.00	249,832.20	50,167.80	
2.2	11	05	0052	0	0	2	7	2	7	01	13	Obras urbanísticas	4302	20	1955	100	1,029,950.00	0.00	1,029,950.00	90,632.20	159,200.00	159,200.00	159,200.00	159,200.00	249,832.20	50,167.80	
2.2	11	05	0052	0	0	2	7	2	7	01	13	Obras urbanísticas	4302	20	1955	100	1,029,950.00	0.00	1,029,950.00	90,632.20	159,200.00	159,200.00	159,200.00	159,200.00	249,832.20	50,167.80	
2.2	11	05	0052	0	0	2	7	2	7	01	13	Obras urbanísticas	4302	20	1955	100	1,029,950.00	0.00	1,029,950.00	90,632.20	159,200.00	159,200.00	159,200.00	159,200.00	249,832.20	50,167.80	
2.2	11	05	0052	0	0	2	7	2	7	01	13	Obras urbanísticas	4302	20	1955	100	1,029,950.00	0.00	1,029,950.00	90,632.20	159,200.00	159,200.00	159,200.00	159,200.00	249,832.20	50,167.80	
2.2	11	05	0052	0	0	2	7	2	7	01	13	Obras urbanísticas	4302	20	1955	100	1,029,950.00	0.00	1,029,950.00	90,632.20	159,200.00	159,200.00	159,200.00	159,200.00	249,832.20	50,167.80	
2.2	11	05	0052	0	0	2	7	2	7	01	13	Obras urbanísticas	4302	20	1955	100	1,029,950.00	0.00	1,029,950.00	90,632.20	159,200.00	159,200.00	159,200.00	159,200.00	249,832.20	50,167.80	
2.2	11	05	0052	0	0	2	7	2	7	01	13	Obras urbanísticas	4302	20	1955	100	1,029,950.00	0.00	1,029,950.00	90,632.20	159,200.00	159,200.00	159,200.00	159,200.00	249,832.20	50,167.80	
2.2	11	05	0052	0	0	2	7	2	7	01	13	Obras urbanísticas	4302	20	1955	100	1,029,950.00	0.00	1,029,950.00	90,632.20	159,200.00	159,200.00	159,200.00	159,200.00	249,832.20	50,167.80	
2.2	11	05	0052	0	0	2	7	2	7	01	13	Obras urbanísticas	4302	20	1955	100	1,029,950.00	0.00	1,029,950.00	90,632.20	159,200.00	159,200.00	159,200.00	159,200.00	249,832.20	50,167.80	
2.2	11	05	0052	0	0	2	7	2	7	01	13	Obras urbanísticas	4302	20	1955	100	1,029,950.00	0.00	1,029,950.00	90,632.20	159,200.00	159,200.00	159,200.00	159,200.00	249,832.20	50,167.80	
2.2	11	05	0052	0	0	2	7	2	7	01	13	Obras urbanísticas	4302	20	1955	100	1,029,950.00	0.00	1,029,950.00	90,632.20	159,200.00	159,200.00	159,200.00	159,200.00	249,832.20	50,167.80	
2.2	11	05	0052	0	0	2	7	2	7	01	13	Obras urbanísticas	4302	20	1955	100	1,029,950.00	0.00	1,029,950.00	90,632.20	159,200.00	159,200.00	159,200.00	159,200.00	249,832.20	50,167.80	
2.2	11	05	0052	0	0	2	7	2	7	01	13	Obras urbanísticas	4302	20	1955	100	1,029,950.00	0.00	1,029,950.00	90,632.20	159,200.00	159,200.00	159,200.00	159,200.00	249,832.20	50,167.80	
2.2	11	05	0052	0	0	2	7	2	7	01	13	Obras urbanísticas	4302	20	1955	100	1,029,950.00	0.00	1,029,950.00	90,632.20	159,200.00	159,200.00	159,200.00	159,200.00	249,832.20	50,167.80	
2.2	11	05	0052	0	0	2	7	2	7	01	13	Obras urbanísticas	4302	20	1955	100	1,029,950.00	0.00	1,029,950.00	90,632.20	159,200.00	159,200.00	159,200.00	159,200.00	249,832.20	50,167.80	
2.2	11	05	0052	0	0	2	7	2	7	01	13	Obras urbanísticas	4302	20	1955	100	1,029,950.00	0.00	1,029,950.00	90,632.20	159,200.00	159,200.00	159,200.00	159,200.00	249,832.20	50,167.80	
2.2	11	05	0052	0	0	2	7	2	7	01	13	Obras urbanísticas	4302	20	1955	100	1,029,950.00	0.00	1,029,950.00	90,632.20	159,200.00	159,200.00	159,200.00	159,200.00	249,832.20	50,167.80	
2.2	11	05	0052	0	0	2	7	2	7	01	13	Obras urbanísticas	4302	20	1955	100	1,029,950.00	0.00	1,029,950.00	90,632.20	159,200.00	159,200.00	159,200.00	159,200.00	249,832.20	50,167.80	
2.2	11	05	0052	0	0	2	7	2	7	01	13	Obras urbanísticas	4302	20	1955	100	1,029,950.00	0.00	1,029,950.00	90,632.20	159,200.00	159,200.00	159,200.00	159,200.00	249,832.20	50,167.80	
2.2	11	05	0052	0	0	2	7	2	7	01	13	Obras urbanísticas	4302	20	1955	100	1,029,950.00	0.00	1,029,950.00	90,632.20	159,200.00	159,200.00	159,200.00	159,200.00	249,832.20	50,167.80	
2.2	11	05	0052	0	0	2	7	2	7	01	13	Obras urbanísticas	4302	20	1955	100	1,029,950.00	0.00	1,029,950.00	90,632.20	159,200.00	159,200.00	159,200.00	159,200.00	249,832.20	50,167.80	
2.2	11	05	0052	0	0	2	7	2	7	01	13	Obras urbanísticas	4302	20	1955	100	1,029,950.00	0.00	1,029,950.00	90,632.20	159,200.00	159,200.00	159,200.00	159,200.00	249,832.20	50,167.80	
2.2	11	05	0052	0	0	2	7	2	7	01	13	Obras urbanísticas	4302	20	1955	100	1,029,950.00	0.00	1,029,950.00	90,632.20	159,200.00	159,200.00	159,200.00	159,200.00	249,832.20	50,167.80	
2.2	11	05	0052	0	0	2	7	2	7	01	13	Obras urbanísticas	4302	20	1955	100	1,029,950.00	0.00	1,029,950.00	90,632.20	159,200.00	159,200.00	159,200.00	159,200.00	249,832.20	50,167.80	
2.2	11	05	0052	0	0	2	7	2	7	01	13	Obras urbanísticas	4302	20	1955	100	1,029,950.00	0.00	1,029,950.00	90,632.20	159,200.00	159,200.00	159,200.00	159,200.00	249,832.20	50,167.80	
2.2	11	05	0052	0	0	2	7	2	7	01	13	Obras urbanísticas	4302	20	1955	100	1,029,950.00	0.00	1,029,950.00	90,632.20	159,200.00	159,200.00	159,200.00	159,200.00	249,832.20	50,167.80	
2.2	11	05	0052	0	0	2	7	2	7	01	13	Obras urbanísticas	4302	20	1955	100	1,029,950.00	0.00	1,029,950.00	90,632.20	159,200.00	159,200.00	159,200.00	159,200.00	249,832.20	50,167.80	
2.2	11	05	0052	0	0	2	7	2	7	01	13	Obras urbanísticas	4302	20	1955	100	1,029,950.00	0.00	1,029,950.00	90,632.20	159,200.00	159,200.00	159,200.00	159,200.00	249,832.20	50,167.80	
2.2	11	05	0052	0	0	2	7	2	7	01	13	Obras urbanísticas	4302	20	1955	100	1,029,950.00	0.00	1,029,950.00	90,632.20	159,200.00	159,200.00	159,200.00	159,200.00	249,832.20	50,167.80	
2.2	11	05	0052	0	0	2	7	2	7	01	13	Obras urbanísticas	4302	20	1955	100	1,029,950.00	0.00	1,029,950.00	90,632.20	159,200.00	159,200.00	159,200.00	159,200.00	249,832.20	50,167.80	
2.2	11	05	0052	0	0	2	7	2	7	01	13	Obras urbanísticas	4302	20	1955	100	1,029,950.00	0.00	1,029,950.00	90,632.20	159,200.00	159,200.00	159,200.00	159,200.00	249,832.20	50,167.80	
2.2	11	05	0052	0	0	2	7	2	7	01	13	Obras urbanísticas	4302	20	1955	100	1,029,950.00	0.00	1,029,950.00	90,632.20	159,200.00	159,200.00	159,200.00	159,200.00	249,832.20	50,167.80	
2.2	11	05	0052	0	0	2	7	2	7	01	13	Obras urbanísticas	4302	20	1955	100	1,029,950.00	0.00	1,029,950.00	90,632.20	159,200.00	159,200.00	159,200.00	159,200.00	249,832.20	50,167.80	
2.2	11	05	0052	0	0	2	7	2	7																		

CAMARA DE CUENTAS DE LA REPUBLICA
Ayuntamiento Municipal de Mella

RESUMEN DEL GASTO SEGUN DESTINO DE FONDOS

Código: 7079


POR EL MES DE SEPTIEMBRE DEL AÑO 2018

Gasto según Destino de Fondos	Presupuesto Original	Variación	Presupuesto Vigente	Total Ejecución
Gastos de Personal	4,794,838.00	2,200.00	4,797,038.00	366,671.20
Servicios Municipales	5,945,539.00	109,928.00	6,055,467.00	417,846.01
Gastos de Capital e Inversión	7,671,742.00	153,520.00	7,825,262.00	776,641.11
Programas de Educación, Género y Salud	767,174.00	352.00	767,526.00	55,849.90
TOTAL	19,179,293.00	266,000.00	19,445,293.00	1,617,008.22

Preparado por



Revisado por



Aprobado por





Anexo CCRD No.


Código: 7079

CAMARA DE CUENTAS DE LA REPUBLICA
Ayuntamiento Municipal de Mella
RESUMEN DE EJECUCION DEL GASTO SEGUN LA FUNCION
POR EL MES DE SEPTIEMBRE DEL AÑO 2018

Finalidad	Funciones	Presupuesto Original	Variación	Presupuesto Vigente	Total Ejecución
1	SERVICIOS GENERALES	7,565,816.00	559,928.00	8,125,744.00	783,227.84
2	SERVICIOS ECONÓMICOS	3,012,000.00	-440,000.00	2,572,000.00	220,763.60
3	PROTECCIÓN DEL MEDIO AMBIENTE	3,733,454.00	-6,480.00	3,726,974.00	215,983.88
4	SERVICIOS SOCIALES	4,868,023.00	152,552.00	5,020,575.00	397,032.90
	Sub-Total	19,179,293.00	266,000.00	19,445,293.00	1,617,008.22
	TOTAL	19,179,293.00	266,000.00	19,445,293.00	1,617,008.22

Preparado por 



Revisado por 

Aprobado por 

