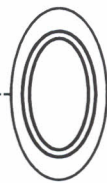


**AYUNTAMIENTO
MUNICIPAL DE
MELLA**



**EJECUCIONES
PRESUPUESTARIAS MES DE
AGOSTO 2018**

MINISTERIO DE HACIENDA
DIRECCION GENERAL DE PRESUPUESTO
EJECUCION DE LOS INGRESOS Y FUENTES DE FINANCIAMIENTO
CORRESPONDIENTE AL MES DE AGOSTO DEL AÑO 2018

Código del Capítulo: **7079**

Denominación: **Ayuntamiento Municipal de Mella**

Clasificador de Ingresos						Presupuesto				Percibido						
Tipo	Concepto	Cuenta	Sub-Cuenta	Auxiliar	Concepto Definición	Entidad Orogante	Fuente Financiamient	Fuente Especifica	Organismo Financiad	Original	Modificacio nes	Vigente	Acumulado Anterior	Realizado en el Mes	Acumulado a la Fecha	Balance por Percibir
1					6	7	8	9	10	11		13 = 11 +/- 12	14	15		17 = 13 - 16
1					Clasificador de Ingresos					19,179,353.00	185,000.00	19,364,353.00	10,933,361.00	1,518,335.00	12,451,696.00	6,912,657.00
1	1				IMPUESTOS					376,950.00	0.00	376,950.00	118,000.00	0.00	118,000.00	258,950.00
1	1	4			IMPUESTOS INTERNOS SOBRE MERCANCIAS Y SERVICIOS					376,950.00	0.00	376,950.00	118,000.00	0.00	118,000.00	258,950.00
1	1	4	3		IMPUESTOS AL USO DE BIENES Y SERVICIOS					376,950.00	0.00	376,950.00	118,000.00	0.00	118,000.00	258,950.00
1	1	4	3	19	Rodaje y transporte de materiales varios	0000	30	9996	102	360,000.00	0.00	360,000.00	110,000.00	0.00	110,000.00	250,000.00
1	1	4	3	21	Certificación de animales	0000	30	9996	102	3,200.00	0.00	3,200.00	3,000.00	0.00	3,000.00	200.00
1	1	4	3	29	Impuesto sobre registro de documentos	0000	30	9996	102	1,300.00	0.00	1,300.00	0.00	0.00	0.00	1,300.00
1	1	4	3	30	Impuesto sobre lidias de gallo	0000	30	9996	102	4,000.00	0.00	4,000.00	0.00	0.00	0.00	4,000.00
1	1	4	3	31	Impuesto sobre billares	0000	30	9996	102	1,500.00	0.00	1,500.00	0.00	0.00	0.00	1,500.00
1	1	4	3	32	Espectáculos públicos con o sin boleta de entrada	0000	30	9996	102	5,000.00	0.00	5,000.00	5,000.00	0.00	5,000.00	0.00
1	1	4	3	33	Licencias de construcción	0000	30	9996	102	1,950.00	0.00	1,950.00	0.00	0.00	0.00	1,950.00
1	4				TRANSFERENCIAS					18,797,903.00	185,000.00	18,982,903.00	10,813,361.00	1,518,335.00	12,331,696.00	6,651,207.00
1	4	1			TRANSFERENCIAS CORRIENTES					10,930,142.00	35,000.00	10,965,142.00	6,412,021.00	911,000.00	7,323,021.00	3,642,121.00
1	4	1	1		TRANSFERENCIAS CORRIENTES DEL SECTOR PRIVADO INTERNO					0.00	5,000.00	5,000.00	5,000.00	0.00	5,000.00	0.00
1	4	1	1	99	Otras	0000	40	9992	103	0.00	5,000.00	5,000.00	5,000.00	0.00	5,000.00	0.00

MINISTERIO DE HACIENDA
DIRECCION GENERAL DE PRESUPUESTO
EJECUCION DE LOS INGRESOS Y FUENTES DE FINANCIAMIENTO
CORRESPONDIENTE AL MES DE AGOSTO DEL AÑO 2018

Código del Capítulo: **7079**

Denominación: **Ayuntamiento Municipal de Mella**

Clasificador de Ingresos						Presupuesto				Percibido						
Tipo	Concepto	Cuenta	Sub-Cuenta	Auxiliar	Concepto Definición	Entidad Orogante	Fuente Financiamient	Fuente Especifica	Organismo Financiad	Original	Modificacio nes	Vigente	Acumulado Anterior	Realizado en el Mes	Acumulado a la Fecha	Balance por Percibir
1	4	1	3		6	7	8	9	10	11		13 = 11 +/- 12	14	15		17 = 13 - 16
1	4	1	3		TRANSFERENCIAS CORRIENTES RECIBIDAS DE INSTITUCIONES PÚBLICAS DESCENTRALIZADAS Y AUTÓNOMAS NO FINANCIERAS					0.00	30,000.00	30,000.00	30,000.00	0.00	30,000.00	0.00
1	4	1	3	01	De Instituciones Públicas Descentralizadas y Autónomas No Financieras	0000	40	9992	103	0.00	30,000.00	30,000.00	30,000.00	0.00	30,000.00	0.00
1	4	1	5		TRANSFERENCIAS CORRIENTES RECIBIDAS POR LOS AYUNTAMIENTOS					10,930,142.00	0.00	10,930,142.00	6,377,021.00	911,000.00	7,288,021.00	3,642,121.00
1	4	1	5	03	Ordinaria según Ley	0000	20	1955	100	10,930,142.00	0.00	10,930,142.00	6,377,021.00	911,000.00	7,288,021.00	3,642,121.00
1	4	2			TRANSFERENCIAS DE CAPITAL					7,867,761.00	150,000.00	8,017,761.00	4,401,340.00	607,335.00	5,008,675.00	3,009,086.00
1	4	2	3		TRANSFERENCIAS DE CAPITAL RECIBIDAS DE INSTITUCIONES PUBLICAS DESCENTRALIZADAS Y AUTÓNOMAS NO FINANCIERAS					0.00	150,000.00	150,000.00	150,000.00	0.00	150,000.00	0.00
1	4	2	3	99	Otras	0000	40	9992	103	0.00	150,000.00	150,000.00	150,000.00	0.00	150,000.00	0.00
1	4	2	5		TRANSFERENCIAS DE CAPITAL RECIBIDAS POR LOS AYUNTAMIENTOS					7,867,761.00	0.00	7,867,761.00	4,251,340.00	607,335.00	4,858,675.00	3,009,086.00
1	4	2	5	03	Ordinaria según Ley	0000	20	1955	100	7,867,761.00	0.00	7,867,761.00	4,251,340.00	607,335.00	4,858,675.00	3,009,086.00
1	5				INGRESOS POR CONTRAPRESTACION					3,000.00	200.00	3,200.00	2,000.00	0.00	2,000.00	1,200.00
1	5	1			VENTAS DE BIENES Y SERVICIOS					3,000.00	200.00	3,200.00	2,000.00	0.00	2,000.00	1,200.00
1	5	1	3		TASAS					1,200.00	0.00	1,200.00	0.00	0.00	0.00	1,200.00
1	5	1	3	14	Inhumación y exhumación	0000	30	9995	102	1,200.00	0.00	1,200.00	0.00	0.00	0.00	1,200.00
1	5	1	5		ARRENDAMIENTOS					1,800.00	200.00	2,000.00	2,000.00	0.00	2,000.00	0.00

MINISTERIO DE HACIENDA
DIRECCION GENERAL DE PRESUPUESTO
EJECUCION DE LOS INGRESOS Y FUENTES DE FINANCIAMIENTO
CORRESPONDIENTE AL MES DE AGOSTO DEL AÑO 2018

Código del Capítulo: **7079**

Denominación: **Ayuntamiento Municipal de Mella**

Clasificador de Ingresos						Presupuesto				Percibido						
Tipo	Concepto	Cuenta	Sub-Cuenta	Auxiliar	Concepto Definición	Entidad Orogante	Fuente Financiamiento	Fuente Especifica	Organismo Financiado	Original	Modificaciones	Vigente	Acumulado Anterior	Realizado en el Mes	Acumulado a la Fecha	Balance por Percibir
1					6	7	8	9	10	11		13 = 11 +/- 12	14	15		17 = 13 - 16
1	5	1	5	16	Matanza y expendio de carnes	0000	30	9998	102	1,800.00	200.00	2,000.00	2,000.00	0.00	2,000.00	0.00
1	6				OTROS INGRESOS					1,500.00	-200.00	1,300.00	0.00	0.00	0.00	1,300.00
1	6	1			Rentas de la Propiedad					1,500.00	-200.00	1,300.00	0.00	0.00	0.00	1,300.00
1	6	1	3		ARRIENDO DE ACTIVOS TANGIBLES NO PRODUCIDOS					1,500.00	-200.00	1,300.00	0.00	0.00	0.00	1,300.00
1	6	1	3	07	Arrendamiento de terrenos y nichos en cementerios	0000	30	9998	102	1,500.00	-200.00	1,300.00	0.00	0.00	0.00	1,300.00
TOTAL RD\$										19,179,353.00	185,000.00	19,364,353.00	10,933,361.00	1,518,335.00	12,451,696.00	6,912,657.00

Preparado por 


Revisado por 

Aprobado por 


MINISTERIO DE HACIENDA
DIRECCION GENERAL DE PRESUPUESTO
EJECUCIÓN DE LOS GASTOS Y APLICACIONES FINANCIERAS POR DESTINO DE FONDOS Y ESTRUCTURA PROGRAMATICA
CORRESPONDIENTE AL MES AGOSTO DEL 2018

Código del Capítulo: **7079**

Denominación: **Ayuntamiento Municipal de Mella**

Destino de Fondos	Estructura Programática	Clasificador del Gasto										Denominación del Gasto	Función	Fuente Financiamiento	Fuente Especifica	Organismo Financiacador	Presupuesto			Ejecución del Gasto					
		Partidas no Asig. a Prog.	Programa	Proyecto	Actividad / Obra	Institución	Recepcio	SNIP	Tipo	Objeto	Cuenta						Subcuenta	Auxiliar	Original	Modificacione	Vigente	Acumulado Anterior	Compromiso	Devengado	Pagado
1	2	3	4	5	6	7	8	9	10	11	12	13	14	15	16	17	18	19	20 = 18 +/- 19	21	22	23	24	25 = 21 + 23	26 = 20 - 25
1												GASTOS CORRIENTE					11,507,551.00	35,000.00	11,542,551.00	6,151,192.31	874,242.68	874,242.68	874,242.68	7,025,434.99	4,517,116.01
1.1												Gastos de Personal					4,794,838.00	0.00	4,794,838.00	2,537,052.06	364,341.41	364,341.41	364,341.41	2,901,393.47	1,893,444.53
1.1							2					CLASIFICADOR DEL GASTO					4,794,838.00	0.00	4,794,838.00	2,537,052.06	364,341.41	364,341.41	364,341.41	2,901,393.47	1,893,444.53
1.1												Normas, Políticas y Administración Municipal					4,794,838.00	0.00	4,794,838.00	2,537,052.06	364,341.41	364,341.41	364,341.41	2,901,393.47	1,893,444.53
1.1												Normas y Seguidimientos					1,842,468.00	50,000.00	1,892,468.00	1,041,531.60	150,128.70	150,128.70	150,128.70	1,191,660.30	700,807.70
1.1							2	1				REMUNERACIONES Y CONTRIBUCIONES					1,842,468.00	50,000.00	1,892,468.00	1,041,531.60	150,128.70	150,128.70	150,128.70	1,191,660.30	700,807.70
1.1							2	1	1			REMUNERACIONES					1,690,000.00	0.00	1,690,000.00	958,000.00	137,000.00	137,000.00	137,000.00	1,095,000.00	595,000.00
1.1							2	1	1	1	01	Sueldos fijos	1101	20	1955	100	1,560,000.00	0.00	1,560,000.00	958,000.00	137,000.00	137,000.00	137,000.00	1,095,000.00	465,000.00
1.1							2	1	1	4	01	Sueldo anual no.13	1101	20	1955	100	130,000.00	0.00	130,000.00	0.00	0.00	0.00	0.00	0.00	130,000.00
1.1							2	1	3			DIETAS Y GASTOS DE REPRESENTACION					134,000.00	0.00	134,000.00	57,500.00	8,050.00	8,050.00	8,050.00	65,550.00	68,450.00
1.1							2	1	3	1		Dietas					50,000.00	0.00	50,000.00	0.00	0.00	0.00	0.00	0.00	50,000.00
1.1							2	1	3	1	01	Dietas en el país	1101	20	1955	100	36,917.00	0.00	36,917.00	0.00	0.00	0.00	0.00	0.00	36,917.00
1.1							2	1	3	1	01	Dietas en el país	1101	30	9996	102	13,083.00	0.00	13,083.00	0.00	0.00	0.00	0.00	0.00	13,083.00
1.1							2	1	3	2	01	Gastos de representación en el país	1101	20	1955	100	84,000.00	0.00	84,000.00	57,500.00	8,050.00	8,050.00	8,050.00	65,550.00	18,450.00
1.1							2	1	5			CONTRIBUCIONES A LA SEGURIDAD SOCIAL					18,468.00	50,000.00	68,468.00	26,031.60	5,078.70	5,078.70	5,078.70	31,110.30	37,357.70
1.1							2	1	5	1	01	Contribuciones al seguro de salud	1101	20	1955	100	8,508.00	10,000.00	18,508.00	11,627.60	2,339.70	2,339.70	2,339.70	13,967.30	4,540.70
1.1							2	1	5	2	01	Contribuciones al seguro de pensiones	1101	20	1955	100	8,520.00	30,000.00	38,520.00	11,644.00	2,343.00	2,343.00	2,343.00	13,987.00	24,533.00

MINISTERIO DE HACIENDA
DIRECCION GENERAL DE PRESUPUESTO
EJECUCIÓN DE LOS GASTOS Y APLICACIONES FINANCIERAS POR DESTINO DE FONDOS Y ESTRUCTURA PROGRAMATICA
CORRESPONDIENTE AL MES AGOSTO DEL 2018

Código del Capítulo: 7079

Denominación: Ayuntamiento Municipal de Mella

Destino de Fondos	Estructura Programática					Institución Receptora	SNIP	Clasificador del Gasto					Función	Fuente Financiamiento	Fuente Específica	Organismo Financiador	Presupuesto			Ejecución del Gasto						
	Partidas no Asig. a Prog.	Programa	Proyecto	Actividad / Obra				Tipo	Objeto	Cuenta	Subcuenta	Auxiliar					Denominación del Gasto	Original	Modificación	Vigente	Acumulado Anterior	Compromiso	Devengado	Pagado	Devengado a la	Balance Disponible
	1	2	3	4	5			6	7	8	9	10					11	12	13	14	15	16	17	18	19	20 = 18 +/- 19
1.1		01	00	0001	0		2	1	5	3	01	Contribuciones al seguro de riesgo laboral	1101	20	1955	100	1,440.00	10,000.00	11,440.00	2,760.00	396.00	396.00	396.00	3,156.00	8,284.00	
1.1		01	00	0003								Administración Municipal					2,145,345.00	-25,000.00	2,120,345.00	942,422.16	134,594.31	134,594.31	134,594.31	1,077,016.47	1,043,328.53	
1.1		01	00	0003			2	1				REMUNERACIONES Y CONTRIBUCIONES					2,107,086.00	-25,000.00	2,082,086.00	936,468.70	133,924.10	133,924.10	133,924.10	1,070,392.80	1,011,693.20	
1.1		01	00	0003			2	1	1			REMUNERACIONES					1,638,000.00	0.00	1,638,000.00	812,000.00	116,000.00	116,000.00	116,000.00	928,000.00	710,000.00	
1.1		01	00	0003	0		2	1	1	1	01	Sueldos fijos	1101	20	1955	100	1,512,000.00	0.00	1,512,000.00	812,000.00	116,000.00	116,000.00	116,000.00	928,000.00	584,000.00	
1.1		01	00	0003	0		2	1	1	4	01	Sueldo anual no.13	1101	20	1955	100	126,000.00	0.00	126,000.00	0.00	0.00	0.00	0.00	0.00	126,000.00	
1.1		01	00	0003			2	1	2			SOBRESUELDOS					20,200.00	0.00	20,200.00	5,000.00	1,000.00	1,000.00	1,000.00	6,000.00	14,200.00	
1.1		01	00	0003	0		2	1	2	2	09	Bono por desempeño	1101	30	9996	102	20,200.00	0.00	20,200.00	5,000.00	1,000.00	1,000.00	1,000.00	6,000.00	14,200.00	
1.1		01	00	0003			2	1	3			DIETAS Y GASTOS DE REPRESENTACION					393,482.00	-25,000.00	368,482.00	99,000.00	14,000.00	14,000.00	14,000.00	113,000.00	255,482.00	
1.1		01	00	0003			2	1	3	1		Dietas					271,482.00	-25,000.00	246,482.00	29,000.00	4,000.00	4,000.00	4,000.00	33,000.00	213,482.00	
1.1		01	00	0003	0		2	1	3	1	01	Dietas en el pais	1101	30	9995	102	1,200.00	0.00	1,200.00	0.00	0.00	0.00	0.00	0.00	0.00	1,200.00
1.1		01	00	0003	0		2	1	3	1	01	Dietas en el pais	1101	30	9996	102	134,875.00	0.00	134,875.00	29,000.00	4,000.00	4,000.00	4,000.00	33,000.00	101,875.00	
1.1		01	00	0003	0		2	1	3	1	01	Dietas en el pais	1101	30	9998	102	3,300.00	0.00	3,300.00	0.00	0.00	0.00	0.00	0.00	0.00	3,300.00
1.1		01	00	0003	0		2	1	3	1	02	Dietas en el exterior	1101	20	1955	100	132,107.00	-25,000.00	107,107.00	0.00	0.00	0.00	0.00	0.00	107,107.00	
1.1		01	00	0003	0		2	1	3	2	01	Gastos de representación en el pais	1101	30	9996	102	122,000.00	0.00	122,000.00	70,000.00	10,000.00	10,000.00	10,000.00	80,000.00	42,000.00	
1.1		01	00	0003			2	1	5			CONTRIBUCIONES A LA SEGURIDAD SOCIAL					55,404.00	0.00	55,404.00	20,468.70	2,924.10	2,924.10	2,924.10	23,392.80	32,011.20	
1.1		01	00	0003	0		2	1	5	1	01	Contribuciones al seguro de salud	1101	20	1955	100	25,524.00	0.00	25,524.00	9,429.70	1,347.10	1,347.10	1,347.10	10,776.80	14,747.20	
1.1		01	00	0003	0		2	1	5	2	01	Contribuciones al seguro de pensiones	1101	20	1955	100	25,560.00	0.00	25,560.00	9,443.00	1,349.00	1,349.00	1,349.00	10,792.00	14,768.00	

MINISTERIO DE HACIENDA
DIRECCION GENERAL DE PRESUPUESTO
EJECUCIÓN DE LOS GASTOS Y APLICACIONES FINANCIERAS POR DESTINO DE FONDOS Y ESTRUCTURA PROGRAMATICA
CORRESPONDIENTE AL MES AGOSTO DEL 2018

Código del Capítulo: **7079**

Denominación: **Ayuntamiento Municipal de Mella**

Destino de Fondos	Estructura Programática					Institución Receptora	Clasificador del Gasto						Presupuesto			Ejecución del Gasto									
	Partidas no Asig. a Prog.	Programa	Proyecto	Actividad / Obra	SNIP		Tipo	Objeto	Cuenta	Subcuenta	Auxiliar	Denominación del Gasto	Función	Fuente Financiamiento	Fuente Específica	Organismo Financiador	Original	Modificaciones	Vigente	Acumulado Anterior	Compromiso	Devengado	Pagado	Devengado a la	Balance Disponible
1.1		01	00	0003	0	2	1	5	3	01	Contribuciones al seguro de riesgo laboral	1101	20	1955	100	4,320.00	0.00	4,320.00	1,596.00	228.00	228.00	228.00	1,824.00	2,496.00	
1.1		01	00	0003		2	2				CONTRATACIÓN DE SERVICIOS					38,259.00	0.00	38,259.00	5,953.46	670.21	670.21	670.21	6,623.67	31,635.33	
1.1		01	00	0003		2	2	8			OTROS SERVICIOS NO INCLUIDOS EN CONCEPTOS ANTERIORES					38,259.00	0.00	38,259.00	5,953.46	670.21	670.21	670.21	6,623.67	31,635.33	
1.1		01	00	0003	0	2	2	8	2	01	Comisiones y gastos bancarios	1101	20	1955	100	8,259.00	0.00	8,259.00	5,953.46	670.21	670.21	670.21	6,623.67	1,635.33	
1.1		01	00	0003	0	2	2	8	7	04	Servicios de capacitación	1101	30	9996	102	30,000.00	0.00	30,000.00	0.00	0.00	0.00	0.00	0.00	30,000.00	
1.1		01	00	0004							Servicios Administrativos y Financieros					707,025.00	0.00	707,025.00	553,098.30	79,618.40	79,618.40	79,618.40	632,716.70	74,308.30	
1.1		01	00	0004		2	1				REMUNERACIONES Y CONTRIBUCIONES					707,025.00	0.00	707,025.00	553,098.30	79,618.40	79,618.40	79,618.40	632,716.70	74,308.30	
1.1		01	00	0004		2	1	1			REMUNERACIONES					585,000.00	50,000.00	635,000.00	492,000.00	71,000.00	71,000.00	71,000.00	563,000.00	72,000.00	
1.1		01	00	0004	0	2	1	1	1	01	Sueldos fijos	1102	20	1955	100	540,000.00	50,000.00	590,000.00	492,000.00	71,000.00	71,000.00	71,000.00	563,000.00	27,000.00	
1.1		01	00	0004	0	2	1	1	4	01	Sueldo anual no.13	1102	20	1955	100	45,000.00	0.00	45,000.00	0.00	0.00	0.00	0.00	0.00	45,000.00	
1.1		01	00	0004		2	1	3			DIETAS Y GASTOS DE REPRESENTACION					50,000.00	-50,000.00	0.00	0.00	0.00	0.00	0.00	0.00	0.00	
1.1		01	00	0004	0	2	1	3	1	01	Dietas en el país	1102	20	1955	100	50,000.00	-50,000.00	0.00	0.00	0.00	0.00	0.00	0.00	0.00	
1.1		01	00	0004		2	1	5			CONTRIBUCIONES A LA SEGURIDAD SOCIAL					72,025.00	0.00	72,025.00	61,098.30	8,618.40	8,618.40	8,618.40	69,716.70	2,308.30	
1.1		01	00	0004	0	2	1	5	1	01	Contribuciones al seguro de salud	1102	20	1955	100	33,181.00	0.00	33,181.00	28,147.30	3,970.40	3,970.40	3,970.40	32,117.70	1,063.30	
1.1		01	00	0004	0	2	1	5	2	01	Contribuciones al seguro de pensiones	1102	20	1955	100	33,228.00	0.00	33,228.00	28,187.00	3,976.00	3,976.00	3,976.00	32,163.00	1,065.00	

MINISTERIO DE HACIENDA
DIRECCION GENERAL DE PRESUPUESTO
EJECUCIÓN DE LOS GASTOS Y APLICACIONES FINANCIERAS POR DESTINO DE FONDOS Y ESTRUCTURA PROGRAMATICA
CORRESPONDIENTE AL MES AGOSTO DEL 2018

Código del Capítulo: **7079**

Denominación: **Ayuntamiento Municipal de Mella**

Destino de Fondos	Estructura Programática					Institución Receptor	SNIP	Clasificador del Gasto					Denominación del Gasto	Función	Fuente Financiamiento	Fuente Específica	Organismo Financiador	Presupuesto			Ejecución del Gasto				
	Partidas no Asig. a Prog.	Programa	Proyecto	Actividad / Obra	Tipo			Objeto	Cuenta	Subcuenta	Auxiliar	Original						Modificación	Vigente	Acumulado Anterior	Compromiso	Devengado	Pagado	Devengado a la	Balance Disponibl
1.1	01	00	0004	0	2	1	5	3	01	Contribuciones al seguro de riesgo laboral	1102	20	1955	100	5,616.00	0.00	5,616.00	4,764.00	672.00	672.00	672.00	672.00	5,436.00	180.00	
1.1	01	00	0006							Formulación de Planes, Proyectos y Programas					100,000.00	-25,000.00	75,000.00	0.00	0.00	0.00	0.00	0.00	0.00	75,000.00	
1.1	01	00	0006		2	1				REMUNERACIONES Y CONTRIBUCIONES					100,000.00	-25,000.00	75,000.00	0.00	0.00	0.00	0.00	0.00	0.00	75,000.00	
1.1	01	00	0006		2	1	3			DIETAS Y GASTOS DE REPRESENTACION					100,000.00	-25,000.00	75,000.00	0.00	0.00	0.00	0.00	0.00	0.00	75,000.00	
1.1	01	00	0006	0	2	1	3	1	01	Dietas en el país	1102	20	1955	100	100,000.00	-25,000.00	75,000.00	0.00	0.00	0.00	0.00	0.00	0.00	75,000.00	
1.2										Servicios Municipales					5,945,539.00	35,000.00	5,980,539.00	3,216,153.80	436,790.65	436,790.65	436,790.65	436,790.65	3,652,944.45	2,327,594.55	
1.2					2					CLASIFICADOR DEL GASTO					5,945,539.00	35,000.00	5,980,539.00	3,216,153.80	436,790.65	436,790.65	436,790.65	436,790.65	3,652,944.45	2,327,594.55	
1.2	01									Normas, Políticas y Administración Municipal					949,142.00	40,000.00	989,142.00	452,268.14	42,631.64	42,631.64	42,631.64	42,631.64	494,899.78	494,242.22	
1.2	01	00	0003							Administración Municipal					489,423.00	40,000.00	529,423.00	339,956.34	30,692.55	30,692.55	30,692.55	30,692.55	370,648.89	158,774.11	
1.2	01	00	0003		2	1				REMUNERACIONES Y CONTRIBUCIONES					118,774.00	0.00	118,774.00	36,347.85	5,192.55	5,192.55	5,192.55	5,192.55	41,540.40	77,233.60	
1.2	01	00	0003		2	1	1			REMUNERACIONES					104,000.00	0.00	104,000.00	31,500.00	4,500.00	4,500.00	4,500.00	4,500.00	36,000.00	68,000.00	
1.2	01	00	0003	0	2	1	1	1	01	Sueldos fijos	1101	20	1955	100	96,000.00	0.00	96,000.00	31,500.00	4,500.00	4,500.00	4,500.00	4,500.00	36,000.00	60,000.00	
1.2	01	00	0003	0	2	1	1	4	01	Sueldo anual no.13	1101	20	1955	100	8,000.00	0.00	8,000.00	0.00	0.00	0.00	0.00	0.00	0.00	8,000.00	
1.2	01	00	0003		2	1	5			CONTRIBUCIONES A LA SEGURIDAD SOCIAL					14,774.00	0.00	14,774.00	4,847.85	692.55	692.55	692.55	692.55	5,540.40	9,233.60	
1.2	01	00	0003	0	2	1	5	1	01	Contribuciones al seguro de salud	1101	20	1955	100	6,806.00	0.00	6,806.00	2,233.35	319.05	319.05	319.05	319.05	2,552.40	4,253.60	
1.2	01	00	0003	0	2	1	5	2	01	Contribuciones al seguro de pensiones	1101	20	1955	100	6,816.00	0.00	6,816.00	2,236.50	319.50	319.50	319.50	319.50	2,556.00	4,260.00	

MINISTERIO DE HACIENDA
DIRECCION GENERAL DE PRESUPUESTO
EJECUCIÓN DE LOS GASTOS Y APLICACIONES FINANCIERAS POR DESTINO DE FONDOS Y ESTRUCTURA PROGRAMATICA
CORRESPONDIENTE AL MES AGOSTO DEL 2018

Código del Capítulo: **7079**

Denominación: **Ayuntamiento Municipal de Mella**

Destino de Fondos	Estructura Programática					Institución Receptor	SNIP	Clasificador del Gasto					Denominación del Gasto	Función	Fuente Financiamiento	Fuente Especifica	Organismo Financiador	Presupuesto			Ejecución del Gasto				
	Partidas no Asig. a Prog.	Programa	Proyecto	Actividad / Obra	Tipo			Objeto	Cuenta	Subcuenta	Auxiliar	Original						Modificaciones	Vigente	Acumulado Anterior	Compromiso	Devengado	Pagado	Devengado o a la	Balance Disponibl
1.2		01	00	0003	0		2	1	5	3	01	Contribuciones al seguro de riesgo laboral	1101	20	1955	100	1,152.00	0.00	1,152.00	378.00	54.00	54.00	54.00	432.00	720.00
1.2		01	00	0003			2	2				CONTRATACIÓN DE SERVICIOS					352,649.00	26,975.00	379,624.00	292,583.49	7,650.00	7,650.00	7,650.00	300,233.49	79,390.51
1.2		01	00	0003			2	2	1			SERVICIOS BASICOS					121,649.00	0.00	121,649.00	39,583.49	7,650.00	7,650.00	7,650.00	47,233.49	74,415.51
1.2		01	00	0003			2	2	1	2		Servicios telefónico de larga distancia					27,072.00	0.00	27,072.00	2,000.00	0.00	0.00	0.00	2,000.00	25,072.00
1.2		01	00	0003	0		2	2	1	2	01	Servicios telefónico de larga distancia	1101	20	1955	100	2,072.00	0.00	2,072.00	0.00	0.00	0.00	0.00	0.00	2,072.00
1.2		01	00	0003	0		2	2	1	2	01	Servicios telefónico de larga distancia	1101	30	9996	102	25,000.00	0.00	25,000.00	2,000.00	0.00	0.00	0.00	2,000.00	23,000.00
1.2		01	00	0003	0		2	2	1	5	01	Servicio de internet y televisión por cable	1101	20	1955	100	94,577.00	0.00	94,577.00	37,583.49	7,650.00	7,650.00	7,650.00	45,233.49	49,343.51
1.2		01	00	0003			2	2	5			ALQUILERES Y RENTAS					18,000.00	0.00	18,000.00	18,000.00	0.00	0.00	0.00	18,000.00	0.00
1.2		01	00	0003	0		2	2	5	1	01	Alquileres y rentas de edificios y locales	1101	20	1955	100	18,000.00	0.00	18,000.00	18,000.00	0.00	0.00	0.00	18,000.00	0.00
1.2		01	00	0003			2	2	7			SERVICIOS DE CONSERVACION, REPARACIONES MENORES E INSTALACIONES TEMPORALES					15,000.00	-15,000.00	0.00	0.00	0.00	0.00	0.00	0.00	0.00
1.2		01	00	0003	0		2	2	7	1	03	Limpieza, desmalezamiento de tierras y terrenos	1101	20	1955	100	15,000.00	-15,000.00	0.00	0.00	0.00	0.00	0.00	0.00	0.00
1.2		01	00	0003			2	2	8			OTROS SERVICIOS NO INCLUIDOS EN CONCEPTOS ANTERIORES					198,000.00	41,975.00	239,975.00	235,000.00	0.00	0.00	0.00	235,000.00	4,975.00
1.2		01	00	0003			2	2	8	6		Organización de eventos y festividades					198,000.00	41,975.00	239,975.00	235,000.00	0.00	0.00	0.00	235,000.00	4,975.00

MINISTERIO DE HACIENDA
DIRECCION GENERAL DE PRESUPUESTO
EJECUCIÓN DE LOS GASTOS Y APLICACIONES FINANCIERAS POR DESTINO DE FONDOS Y ESTRUCTURA PROGRAMATICA
CORRESPONDIENTE AL MES AGOSTO DEL 2018

Código del Capítulo: **7079**

Denominación: **Ayuntamiento Municipal de Mella**

Destino de Fondos	Estructura Programática				Institución Receptor	SNIP	Clasificador del Gasto					Denominación del Gasto	Función	Fuente Financiamiento	Fuente Especifica	Organismo Financiador	Presupuesto			Ejecución del Gasto					
	Partidas no Asig. a Prog.	Programa	Proyecto	Actividad / Obra			Tipo	Objeto	Cuenta	Subcuenta	Auxiliar						Original	Modificaciones	Vigente	Acumulado Anterior	Compromiso	Devengado	Pagado	Devengado a la	Balance Disponible
1.2	01	00	0003	0	2	2	8	6	01	Eventos generales	1101	20	1955	100	98,000.00	-96,025.00	1,975.00	0.00	0.00	0.00	0.00	0.00	0.00	0.00	1,975.00
1.2	01	00	0003	0	2	2	8	6	02	Festividades	1101	20	1955	100	100,000.00	105,000.00	205,000.00	205,000.00	0.00	0.00	0.00	0.00	0.00	205,000.00	0.00
1.2	01	00	0003	0	2	2	8	6	02	Festividades	1101	40	9992	103	0.00	33,000.00	33,000.00	30,000.00	0.00	0.00	0.00	0.00	0.00	30,000.00	3,000.00
1.2	01	00	0003		2	3				MATERIALES Y SUMINISTROS					18,000.00	13,025.00	31,025.00	11,025.00	17,850.00	17,850.00	17,850.00	28,875.00	2,150.00		
1.2	01	00	0003		2	3	1			ALIMENTOS Y PRODUCTOS AGROFORESTALES					5,000.00	11,025.00	16,025.00	11,025.00	2,850.00	2,850.00	2,850.00	13,875.00	2,150.00		
1.2	01	00	0003	0	2	3	1	1	01	Alimentos y bebidas para personas	1101	20	1955	100	5,000.00	11,025.00	16,025.00	11,025.00	2,850.00	2,850.00	2,850.00	13,875.00	2,150.00		
1.2	01	00	0003		2	3	7			COMBUSTIBLES, LUBRICANTES, PRODUCTOS QUIMICOS Y CONEXOS					13,000.00	2,000.00	15,000.00	0.00	15,000.00	15,000.00	15,000.00	15,000.00	0.00		
1.2	01	00	0003		2	3	7	2		Productos quimicos y conexos					13,000.00	2,000.00	15,000.00	0.00	15,000.00	15,000.00	15,000.00	15,000.00	0.00		
1.2	01	00	0003	0	2	3	7	2	05	Insecticidas, fumigantes y otros	1101	20	1955	100	13,000.00	0.00	13,000.00	0.00	13,000.00	13,000.00	13,000.00	13,000.00	13,000.00	0.00	
1.2	01	00	0003	0	2	3	7	2	05	Insecticidas, fumigantes y otros	1101	40	9992	103	0.00	2,000.00	2,000.00	0.00	2,000.00	2,000.00	2,000.00	2,000.00	2,000.00	0.00	
1.2	01	00	0004							Servicios Administrativos y Financieros					459,719.00	0.00	459,719.00	112,311.80	11,939.09	11,939.09	11,939.09	11,939.09	124,250.89	335,468.11	
1.2	01	00	0004		2	1				REMUNERACIONES Y CONTRIBUCIONES					336,081.00	0.00	336,081.00	49,000.00	7,000.00	7,000.00	7,000.00	7,000.00	56,000.00	280,081.00	
1.2	01	00	0004		2	1	1			REMUNERACIONES					325,000.00	0.00	325,000.00	49,000.00	7,000.00	7,000.00	7,000.00	7,000.00	56,000.00	269,000.00	
1.2	01	00	0004	0	2	1	1	1	01	Sueldos fijos	1102	20	1955	100	300,000.00	0.00	300,000.00	49,000.00	7,000.00	7,000.00	7,000.00	7,000.00	56,000.00	244,000.00	
1.2	01	00	0004	0	2	1	1	4	01	Sueldo anual no.13	1102	20	1955	100	25,000.00	0.00	25,000.00	0.00	0.00	0.00	0.00	0.00	0.00	25,000.00	

MINISTERIO DE HACIENDA
DIRECCION GENERAL DE PRESUPUESTO
EJECUCIÓN DE LOS GASTOS Y APLICACIONES FINANCIERAS POR DESTINO DE FONDOS Y ESTRUCTURA PROGRAMATICA
CORRESPONDIENTE AL MES AGOSTO DEL 2018

Código del Capítulo: **7079**

Denominación: **Ayuntamiento Municipal de Mella**

Destino de Fondos	Estructura Programática					Institución Receptor	Clasificador del Gasto					Denominación del Gasto	Función	Fuente Financiam.	Fuente Específica	Organismo Financiador	Presupuesto			Ejecución del Gasto					
	Partidas no Asig. a Prog.	Programa	Proyecto	Actividad / Obra	SNIP		Tipo	Objeto	Cuenta	Subcuenta	Auxiliar						Original	Modificacione	Vigente	Acumulado Anterior	Compromiso	Devengado	Pagado	Devengado o a la	Balance Disponibl
1.2		01	00	0004		2	1	5			CONTRIBUCIONES A LA SEGURIDAD SOCIAL					11,081.00	0.00	11,081.00	0.00	0.00	0.00	0.00	0.00	0.00	11,081.00
1.2		01	00	0004	0	2	1	5	1	01	Contribuciones al seguro de salud	1102	20	1955	100	5,105.00	0.00	5,105.00	0.00	0.00	0.00	0.00	0.00	0.00	5,105.00
1.2		01	00	0004	0	2	1	5	2	01	Contribuciones al seguro de pensiones	1102	20	1955	100	5,112.00	0.00	5,112.00	0.00	0.00	0.00	0.00	0.00	0.00	5,112.00
1.2		01	00	0004	0	2	1	5	3	01	Contribuciones al seguro de riesgo laboral	1102	20	1955	100	864.00	0.00	864.00	0.00	0.00	0.00	0.00	0.00	0.00	864.00
1.2		01	00	0004		2	2				CONTRATACIÓN DE SERVICIOS					72,638.00	0.00	72,638.00	47,584.00	1,374.09	1,374.09	1,374.09	48,958.09	23,679.91	
1.2		01	00	0004		2	2	2			PUBLICIDAD IMPRESIÓN Y ENCUADERNACION					64,000.00	-6,000.00	58,000.00	39,843.00	0.00	0.00	0.00	39,843.00	18,157.00	
1.2		01	00	0004	0	2	2	2	2	01	Impresión y encuadernación	1102	20	1955	100	64,000.00	-6,000.00	58,000.00	39,843.00	0.00	0.00	0.00	39,843.00	18,157.00	
1.2		01	00	0004		2	2	8			OTROS SERVICIOS NO INCLUIDOS EN CONCEPTOS ANTERIORES					8,638.00	6,000.00	14,638.00	7,741.00	1,374.09	1,374.09	1,374.09	9,115.09	5,522.91	
1.2		01	00	0004	0	2	2	8	2	01	Comisiones y gastos bancarios	1102	20	1955	100	8,638.00	6,000.00	14,638.00	7,741.00	1,374.09	1,374.09	1,374.09	9,115.09	5,522.91	
1.2		01	00	0004		2	3				MATERIALES Y SUMINISTROS					51,000.00	0.00	51,000.00	15,727.80	3,565.00	3,565.00	3,565.00	19,292.80	31,707.20	
1.2		01	00	0004		2	3	9			PRODUCTOS Y UTILES VARIOS					51,000.00	0.00	51,000.00	15,727.80	3,565.00	3,565.00	3,565.00	19,292.80	31,707.20	
1.2		01	00	0004		2	3	9	2		Útiles de escritorio, oficina informática y de enseñanza					51,000.00	0.00	51,000.00	15,727.80	3,565.00	3,565.00	3,565.00	19,292.80	31,707.20	
1.2		01	00	0004	0	2	3	9	2	01	Útiles de escritorio, oficina informática y de enseñanza	1102	20	1955	100	36,000.00	0.00	36,000.00	15,727.80	0.00	0.00	0.00	15,727.80	20,272.20	

MINISTERIO DE HACIENDA
DIRECCION GENERAL DE PRESUPUESTO
EJECUCIÓN DE LOS GASTOS Y APLICACIONES FINANCIERAS POR DESTINO DE FONDOS Y ESTRUCTURA PROGRAMATICA
CORRESPONDIENTE AL MES AGOSTO DEL 2018

Código del Capítulo: 7079

Denominación: Ayuntamiento Municipal de Mella

Destino de Fondos	Estructura Programática					Institución Receptor	Clasificador del Gasto					Función	Fuente Financiamiento	Fuente Específica	Organismo Financiador	Presupuesto			Ejecución del Gasto						
	Partidas no Asig. a Prog.	Programa	Proyecto	Actividad / Obra			SNIP	Tipo	Objeto	Cuenta	Subcuenta					Auxiliar	Denominación del Gasto	Original	Modificaciones	Vigente	Acumulado Anterior	Compromiso	Devengado	Pagado	Devengado o a la
1	2	3	4	5	6	7	8	9	10	11	12	13	14	15	16	17	18	19	20 = 18 +/- 19	21	22	23	24	25 = 21 + 23	26 = 20 - 25
1.2		01	00	0004	0		2	3	9	2	01	Utiles de escritorio, oficina informática y de enseñanza	1102	30	9996	102	15,000.00	0.00	15,000.00	0.00	3,565.00	3,565.00	3,565.00	3,565.00	11,435.00
1.2		12										Gestión y Administración de Servicios Públicos					3,291,688.00	-5,000.00	3,286,688.00	1,650,240.66	235,759.01	235,759.01	235,759.01	1,885,999.67	1,400,688.33
1.2		12	00	0002								Ornato y Saneamiento de Calles, Plazas y Parques					190,238.00	0.00	190,238.00	95,311.65	13,615.95	13,615.95	13,615.95	108,927.60	81,310.40
1.2		12	00	0002			2	1				REMUNERACIONES Y CONTRIBUCIONES					190,238.00	0.00	190,238.00	95,311.65	13,615.95	13,615.95	13,615.95	108,927.60	81,310.40
1.2		12	00	0002			2	1	1			REMUNERACIONES					169,000.00	0.00	169,000.00	84,000.00	12,000.00	12,000.00	12,000.00	96,000.00	73,000.00
1.2		12	00	0002	0		2	1	1	1	01	Sueldos fijos	3201	20	1955	100	156,000.00	0.00	156,000.00	84,000.00	12,000.00	12,000.00	12,000.00	96,000.00	60,000.00
1.2		12	00	0002	0		2	1	1	4	01	Sueldo anual no.13	3201	20	1955	100	13,000.00	0.00	13,000.00	0.00	0.00	0.00	0.00	0.00	13,000.00
1.2		12	00	0002			2	1	5			CONTRIBUCIONES A LA SEGURIDAD SOCIAL					21,238.00	0.00	21,238.00	11,311.65	1,615.95	1,615.95	1,615.95	12,927.60	8,310.40
1.2		12	00	0002	0		2	1	5	1	01	Contribuciones al seguro de salud	3201	20	1955	100	9,784.00	0.00	9,784.00	5,211.15	744.45	744.45	744.45	5,955.60	3,828.40
1.2		12	00	0002	0		2	1	5	2	01	Contribuciones al seguro de pensiones	3201	20	1955	100	9,798.00	0.00	9,798.00	5,218.50	745.50	745.50	745.50	5,964.00	3,834.00
1.2		12	00	0002	0		2	1	5	3	01	Contribuciones al seguro de riesgo laboral	3201	20	1955	100	1,656.00	0.00	1,656.00	882.00	126.00	126.00	126.00	1,008.00	648.00
1.2		12	00	0003								Manejo de Residuos Sólidos					2,662,354.00	-5,000.00	2,657,354.00	1,336,042.51	190,873.56	190,873.56	190,873.56	1,526,916.07	1,130,437.93
1.2		12	00	0003			2	1				REMUNERACIONES Y CONTRIBUCIONES					2,662,354.00	-5,000.00	2,657,354.00	1,336,042.51	190,873.56	190,873.56	190,873.56	1,526,916.07	1,130,437.93
1.2		12	00	0003			2	1	1			REMUNERACIONES					2,433,535.00	-5,000.00	2,428,535.00	1,257,194.30	186,900.00	186,900.00	186,900.00	1,444,094.30	984,440.70
1.2		12	00	0003	0		2	1	1	1	01	Sueldos fijos	3202	20	1955	100	2,122,800.00	0.00	2,122,800.00	1,257,194.30	186,900.00	186,900.00	186,900.00	1,444,094.30	678,705.70
1.2		12	00	0003	0		2	1	1	2	06	Jornales	3202	20	1955	100	133,835.00	-5,000.00	128,835.00	0.00	0.00	0.00	0.00	0.00	128,835.00

MINISTERIO DE HACIENDA
DIRECCION GENERAL DE PRESUPUESTO
EJECUCIÓN DE LOS GASTOS Y APLICACIONES FINANCIERAS POR DESTINO DE FONDOS Y ESTRUCTURA PROGRAMATICA
CORRESPONDIENTE AL MES AGOSTO DEL 2018

Código del Capítulo: 7079

Denominación: Ayuntamiento Municipal de Mella

Destino de Fondos	Estructura Programática					Institución Receptiva	Clasificador del Gasto						Presupuesto			Ejecución del Gasto									
	Partidas no Asig. a Prog.	Programa	Proyecto	Actividad / Obra	SNIP		Tipo	Objeto	Cuenta	Subcuenta	Auxiliar	Denominación del Gasto	Función	Fuente Financiamiento	Fuente Específica	Organismo Financiador	Original	Modificaciones	Vigente	Acumulado Anterior	Compromiso	Devengado	Pagado	Devengado o a la	Balance Disponible
1.2	12	00	0003	0		2	1	1	4	01	Sueldo anual no.13	3202	20	1955	100	176,900.00	0.00	176,900.00	0.00	0.00	0.00	0.00	0.00	0.00	176,900.00
1.2	12	00	0003			2	1	5			CONTRIBUCIONES A LA SEGURIDAD SOCIAL					228,819.00	0.00	228,819.00	78,848.21	3,973.56	3,973.56	3,973.56	82,821.77	145,997.23	
1.2	12	00	0003	0		2	1	5	1	01	Contribuciones al seguro de salud	3202	20	1955	100	105,414.00	0.00	105,414.00	5,018.04	0.00	0.00	0.00	5,018.04	100,395.96	
1.2	12	00	0003	0		2	1	5	2	01	Contribuciones al seguro de pensiones	3202	20	1955	100	105,563.00	0.00	105,563.00	61,964.57	2,270.76	2,270.76	2,270.76	64,235.33	41,327.67	
1.2	12	00	0003	0		2	1	5	3	01	Contribuciones al seguro de riesgo laboral	3202	20	1955	100	17,842.00	0.00	17,842.00	11,865.60	1,702.80	1,702.80	1,702.80	13,568.40	4,273.60	
1.2	12	00	0004								Supervisión y Administración de Cementerios					88,400.00	0.00	88,400.00	31,500.00	4,500.00	4,500.00	4,500.00	36,000.00	52,400.00	
1.2	12	00	0004			2	1				REMUNERACIONES Y CONTRIBUCIONES					88,400.00	0.00	88,400.00	31,500.00	4,500.00	4,500.00	4,500.00	36,000.00	52,400.00	
1.2	12	00	0004			2	1	1			REMUNERACIONES					88,400.00	0.00	88,400.00	31,500.00	4,500.00	4,500.00	4,500.00	36,000.00	52,400.00	
1.2	12	00	0004	0		2	1	1	1	01	Sueldos fijos	3101	20	1955	100	81,600.00	0.00	81,600.00	31,500.00	4,500.00	4,500.00	4,500.00	36,000.00	45,600.00	
1.2	12	00	0004	0		2	1	1	4	01	Sueldo anual no.13	3101	20	1955	100	6,800.00	0.00	6,800.00	0.00	0.00	0.00	0.00	0.00	6,800.00	
1.2	12	00	0006								Seguridad y Vigilancia Ciudadana					347,234.00	0.00	347,234.00	187,386.50	26,769.50	26,769.50	26,769.50	214,156.00	133,078.00	
1.2	12	00	0006			2	1				REMUNERACIONES Y CONTRIBUCIONES					347,234.00	0.00	347,234.00	187,386.50	26,769.50	26,769.50	26,769.50	214,156.00	133,078.00	
1.2	12	00	0006			2	1	1			REMUNERACIONES					338,000.00	0.00	338,000.00	182,000.00	26,000.00	26,000.00	26,000.00	208,000.00	130,000.00	
1.2	12	00	0006	0		2	1	1	1	01	Sueldos fijos	1401	20	1955	100	312,000.00	0.00	312,000.00	182,000.00	26,000.00	26,000.00	26,000.00	208,000.00	104,000.00	
1.2	12	00	0006	0		2	1	1	4	01	Sueldo anual no.13	1401	20	1955	100	26,000.00	0.00	26,000.00	0.00	0.00	0.00	0.00	0.00	26,000.00	
1.2	12	00	0006			2	1	5			CONTRIBUCIONES A LA SEGURIDAD SOCIAL					9,234.00	0.00	9,234.00	5,386.50	769.50	769.50	769.50	6,156.00	3,078.00	
1.2	12	00	0006	0		2	1	5	1	01	Contribuciones al seguro de salud	1401	20	1955	100	4,254.00	0.00	4,254.00	2,481.50	354.50	354.50	354.50	2,836.00	1,418.00	

MINISTERIO DE HACIENDA
DIRECCION GENERAL DE PRESUPUESTO
EJECUCIÓN DE LOS GASTOS Y APLICACIONES FINANCIERAS POR DESTINO DE FONDOS Y ESTRUCTURA PROGRAMATICA
CORRESPONDIENTE AL MES AGOSTO DEL 2018

Código del Capítulo: 7079

Denominación: Ayuntamiento Municipal de Mella

Destino de Fondos	Estructura Programática					Institución Receptor	SNIP	Clasificador del Gasto					Denominación del Gasto	Función	Fuente Financiamiento	Fuente Especifica	Organismo Financiado	Presupuesto			Ejecución del Gasto				
	Partidas no Asig. a Prog.	Programa	Proyecto	Actividad / Obra				Tipo	Objeto	Cuenta	Subcuenta	Auxiliar						Original	Modificacione	Vigente	Acumulado Anterior	Compromiso	Devengado	Pagado	Devengado a la
1	2	3	4	5	6	7	8	9	10	11	12	13	14	15	16	17	18	19	20 = 18 +/- 19	21	22	23	24	25 = 21 + 23	26 = 20 - 25
1.2		12	00	0006	0		2	1	5	2	01	Contribuciones al seguro de pensiones	1401	20	1955	100	4,260.00	0.00	4,260.00	2,485.00	355.00	355.00	355.00	2,840.00	1,420.00
1.2		12	00	0006	0		2	1	5	3	01	Contribuciones al seguro de riesgo laboral	1401	20	1955	100	720.00	0.00	720.00	420.00	60.00	60.00	60.00	480.00	240.00
1.2		12	00	0008								Supervisión y Administración de Mataderos					3,462.00	0.00	3,462.00	0.00	0.00	0.00	0.00	0.00	3,462.00
1.2		12	00	0008			2	1				REMUNERACIONES Y CONTRIBUCIONES					3,462.00	0.00	3,462.00	0.00	0.00	0.00	0.00	0.00	3,462.00
1.2		12	00	0008			2	1	1			REMUNERACIONES					3,000.00	0.00	3,000.00	0.00	0.00	0.00	0.00	0.00	3,000.00
1.2		12	00	0008	0		2	1	1	1	01	Sueldos fijos	3202	20	1955	100	3,000.00	0.00	3,000.00	0.00	0.00	0.00	0.00	0.00	3,000.00
1.2		12	00	0008			2	1	5			CONTRIBUCIONES A LA SEGURIDAD SOCIAL					462.00	0.00	462.00	0.00	0.00	0.00	0.00	0.00	462.00
1.2		12	00	0008	0		2	1	5	1	01	Contribuciones al seguro de salud	3202	20	1955	100	213.00	0.00	213.00	0.00	0.00	0.00	0.00	0.00	213.00
1.2		12	00	0008	0		2	1	5	2	01	Contribuciones al seguro de pensiones	3202	20	1955	100	213.00	0.00	213.00	0.00	0.00	0.00	0.00	0.00	213.00
1.2		12	00	0008	0		2	1	5	3	01	Contribuciones al seguro de riesgo laboral	3202	20	1955	100	36.00	0.00	36.00	0.00	0.00	0.00	0.00	0.00	36.00
1.2		14										Gestión y Administración de Servicios Sociales					1,699,000.00	0.00	1,699,000.00	1,113,645.00	158,400.00	158,400.00	158,400.00	1,272,045.00	426,955.00
1.2		14	00	0001								Asistencia Social					1,699,000.00	0.00	1,699,000.00	1,113,645.00	158,400.00	158,400.00	158,400.00	1,272,045.00	426,955.00
1.2		14	00	0001			2	4				TRANSFERENCIAS CORRIENTES					1,699,000.00	0.00	1,699,000.00	1,113,645.00	158,400.00	158,400.00	158,400.00	1,272,045.00	426,955.00
1.2		14	00	0001			2	4	1			TRANSFERENCIAS CORRIENTES AL SECTOR PRIVADO					1,699,000.00	0.00	1,699,000.00	1,113,645.00	158,400.00	158,400.00	158,400.00	1,272,045.00	426,955.00

MINISTERIO DE HACIENDA
DIRECCION GENERAL DE PRESUPUESTO
EJECUCIÓN DE LOS GASTOS Y APLICACIONES FINANCIERAS POR DESTINO DE FONDOS Y ESTRUCTURA PROGRAMATICA
CORRESPONDIENTE AL MES AGOSTO DEL 2018

Código del Capítulo: **7079**

Denominación: **Ayuntamiento Municipal de Mella**

Destino de Fondos	Estructura Programática					Institución Receptiva	SNIP	Clasificador del Gasto					Denominación del Gasto	Función	Fuente Financiamiento	Fuente Específica	Organismo Financiador	Presupuesto			Ejecución del Gasto					
	Partidas no Asig. a Prog.	Programa	Proyecto	Actividad / Obra	Cuenta			Subcuenta	Auxiliar	Original	Modificaciones	Vigente						Acumulado Anterior	Compromiso	Devengado	Pagado	Devengado o a la	Balance Disponible			
																								1	2	3
1.2		14	00	00001				2	4	1	2		Ayudas y donaciones a personas					1,699,000.00	0.00	1,699,000.00	1,113,645.00	158,400.00	158,400.00	158,400.00	1,272,045.00	426,955.00
1.2		14	00	00001	0			2	4	1	2	01	Ayudas y donaciones programadas a hogares y personas	4510	20	1955	100	1,680,000.00	0.00	1,680,000.00	1,095,800.00	158,400.00	158,400.00	158,400.00	1,254,200.00	425,800.00
1.2		14	00	00001	0			2	4	1	2	02	Ayudas y donaciones ocasionales a hogares y personas	4510	20	1955	100	19,000.00	0.00	19,000.00	17,845.00	0.00	0.00	0.00	17,845.00	1,155.00
1.2		15											Fomento de la Cultura, Deporte y Recreación					5,709.00	0.00	5,709.00	0.00	0.00	0.00	0.00	0.00	5,709.00
1.2		15	00	00002									Desarrollo de Eventos Deportivos y Recreación					5,709.00	0.00	5,709.00	0.00	0.00	0.00	0.00	0.00	5,709.00
1.2		15	00	00002				2	1				REMUNERACIONES Y CONTRIBUCIONES					5,709.00	0.00	5,709.00	0.00	0.00	0.00	0.00	0.00	5,709.00
1.2		15	00	00002				2	1	1			REMUNERACIONES					5,000.00	0.00	5,000.00	0.00	0.00	0.00	0.00	0.00	5,000.00
1.2		15	00	00002	0			2	1	1	1	01	Sueldos fijos	4302	20	1955	100	5,000.00	0.00	5,000.00	0.00	0.00	0.00	0.00	0.00	5,000.00
1.2		15	00	00002				2	1	5			CONTRIBUCIONES A LA SEGURIDAD SOCIAL					709.00	0.00	709.00	0.00	0.00	0.00	0.00	0.00	709.00
1.2		15	00	00002	0			2	1	5	1	01	Contribuciones al seguro de salud	4302	20	1955	100	354.00	0.00	354.00	0.00	0.00	0.00	0.00	0.00	354.00
1.2		15	00	00002	0			2	1	5	2	01	Contribuciones al seguro de pensiones	4302	20	1955	100	355.00	0.00	355.00	0.00	0.00	0.00	0.00	0.00	355.00
1.3													Programas de Educación, Género y Salud					767,174.00	0.00	767,174.00	397,986.45	73,110.62	73,110.62	73,110.62	471,097.07	296,076.93
1.3								2					CLASIFICADOR DEL GASTO					767,174.00	0.00	767,174.00	397,986.45	73,110.62	73,110.62	73,110.62	471,097.07	296,076.93

MINISTERIO DE HACIENDA
DIRECCION GENERAL DE PRESUPUESTO
EJECUCIÓN DE LOS GASTOS Y APLICACIONES FINANCIERAS POR DESTINO DE FONDOS Y ESTRUCTURA PROGRAMATICA
CORRESPONDIENTE AL MES AGOSTO DEL 2018

Código del Capítulo: 7079												Denominación: <u>Ayuntamiento Municipal de Mella</u>					Ejecución del Gasto								
Destino de Fondos	Estructura Programática					Institución Receptor	Clasificador del Gasto					Denominación del Gasto	Función	Fuente Financiamiento	Fuente Específica	Organismo Financiador	Presupuesto			Acumulado Anterior	Compromiso	Devengado	Pagado	Devengado o a la	Balance Disponible
	Partidas no Asig. a Prog.	Programa	Proyecto	Actividad / Obra			SNIP	Tipo	Objeto	Cuenta	Subcuenta						Auxiliar	Original	Modificaciones						
1	2	3	4	5	6	7	8	9	10	11	12	13	14	15	16	17	18	19	20 = 18 +/- 19	21	22	23	24	25 = 21 + 23	26 = 20 - 25
		14	00	0002	0		2	4	1	2	01	Ayudas y donaciones programadas a hogares y personas	4409	20	1955	100	372,000.00	-2,000.00	370,000.00	204,000.00	30,000.00	30,000.00	30,000.00	234,000.00	136,000.00
1.3												Ayudas y donaciones programadas a hogares y personas					7,671,742.00	150,000.00	7,821,742.00	3,111,963.03	632,345.26	632,345.26	632,345.26	3,744,308.29	4,077,433.71
2												GASTOS DE CAPITAL E INVERSION					2,379,792.00	115,000.00	2,494,792.00	1,250,882.03	307,630.06	307,630.06	307,630.06	1,558,512.09	936,279.91
2.1												Bienes Muebles, Inmuebles no clasificado en categoría proyecto					2,379,792.00	115,000.00	2,494,792.00	1,250,882.03	307,630.06	307,630.06	307,630.06	1,558,512.09	936,279.91
2.1							2					CLASIFICADOR DEL GASTO					2,379,792.00	115,000.00	2,494,792.00	1,250,882.03	307,630.06	307,630.06	297,630.06	938,208.72	652,583.28
2.1	01											Normas, Políticas y Administración Municipal					1,470,792.00	120,000.00	1,590,792.00	640,578.66	297,630.06	297,630.06	297,630.06	3,200.00	0.00
2.1		01										Normas y Seguidimientos					0.00	3,200.00	3,200.00	3,200.00	0.00	0.00	0.00	3,200.00	0.00
2.1		01	00	0001								CONTRATACIÓN DE SERVICIOS					0.00	3,200.00	3,200.00	3,200.00	0.00	0.00	0.00	3,200.00	0.00
2.1		01	00	0001			2	2				SERVICIOS DE CONSERVACION, REPARACIONES MENORES E INSTALACIONES TEMPORALES					0.00	3,200.00	3,200.00	3,200.00	0.00	0.00	0.00	3,200.00	0.00
2.1		01	00	0001	0		2	2	7	1	02	Servicios especiales de mantenimiento y reparación	1101	20	1955	100	0.00	3,200.00	3,200.00	3,200.00	0.00	0.00	0.00	3,200.00	0.00
2.1		01	00	0003								Administración Municipal					1,455,792.00	111,800.00	1,567,592.00	622,435.64	296,501.49	296,501.49	296,501.49	918,937.13	648,654.87
2.1		01	00	0003			2	2				CONTRATACIÓN DE SERVICIOS					873,792.00	36,800.00	910,592.00	417,261.00	122,300.99	122,300.99	122,300.99	539,561.99	371,030.01

MINISTERIO DE HACIENDA
DIRECCION GENERAL DE PRESUPUESTO
EJECUCIÓN DE LOS GASTOS Y APLICACIONES FINANCIERAS POR DESTINO DE FONDOS Y ESTRUCTURA PROGRAMATICA
CORRESPONDIENTE AL MES AGOSTO DEL 2018

Código del Capítulo: 7079

Denominación: Ayuntamiento Municipal de Mella

Destino de Fondos	Estructura Programática					Institución Receptora	SNIP					Clasificador del Gasto	Denominación del Gasto	Función	Fuente Financiamiento	Fuente Específica	Organismo Financiador	Presupuesto			Ejecución del Gasto						
	Partidas no Asig. a Prog.	Programa	Proyecto	Actividad / Obra			Tipo	Objeto	Cuenta	Subcuenta	Auxiliar							Original	Modificaciones	Vigente	Acumulado Anterior	Compromiso	Devengado	Pagado	Devengado a la	Balance Disponible	
	1	2	3	4	5		6	7	8	9	10							11	12	13	14	15	16	17	18	19	20 = 18 +/- 19
2.1		01	00	0003			2	2	7				SERVICIOS DE CONSERVACION, REPARACIONES MENORES E INSTALACIONES TEMPORALES					519,792.00	36,800.00	556,592.00	228,261.00	85,300.99	85,300.99	85,300.99	313,561.99	243,030.01	
2.1		01	00	0003			2	2	7	1			Contratación de obras menores					253,000.00	75,000.00	328,000.00	169,061.00	70,101.00	70,101.00	70,101.00	239,162.00	88,838.00	
2.1		01	00	0003	0		2	2	7	1	01		Obras Menores en edificaciones	1101	20	1955	100	173,000.00	-60,500.00	112,500.00	61,334.50	20,000.00	20,000.00	20,000.00	81,334.50	31,165.50	
2.1		01	00	0003	0		2	2	7	1	06		Instalaciones eléctricas	1101	20	1955	100	0.00	135,500.00	135,500.00	93,886.50	34,101.00	34,101.00	34,101.00	127,987.50	7,512.50	
2.1		01	00	0003	0		2	2	7	1	07		Servicios de pintura y derivados con fines de higiene y embellecimiento	1101	20	1955	100	80,000.00	0.00	80,000.00	13,840.00	16,000.00	16,000.00	16,000.00	29,840.00	50,160.00	
2.1		01	00	0003			2	2	7	2			Mantenimiento y reparación de maquinaria y equipos					266,792.00	-38,200.00	228,592.00	59,200.00	15,199.99	15,199.99	15,199.99	74,399.99	154,192.01	
2.1		01	00	0003	0		2	2	7	2	06		Mantenimiento y reparación de equipos de transporte , tracción elevación	1101	20	1955	100	250,000.00	-38,200.00	211,800.00	59,200.00	15,199.99	15,199.99	15,199.99	74,399.99	137,400.01	
2.1		01	00	0003	0		2	2	7	2	06		Mantenimiento y reparacion de equipos de transporte , tracción elevación	1101	30	9996	102	16,792.00	0.00	16,792.00	0.00	0.00	0.00	0.00	0.00	0.00	16,792.00
2.1		01	00	0003			2	2	8				OTROS SERVICIOS NO INCLUIDOS EN CONCEPTOS ANTERIORES					354,000.00	0.00	354,000.00	189,000.00	37,000.00	37,000.00	37,000.00	226,000.00	128,000.00	
2.1		01	00	0003			2	2	8	7			Servicios Técnicos y Profesionales					354,000.00	0.00	354,000.00	189,000.00	37,000.00	37,000.00	37,000.00	226,000.00	128,000.00	

MINISTERIO DE HACIENDA
DIRECCION GENERAL DE PRESUPUESTO
EJECUCIÓN DE LOS GASTOS Y APLICACIONES FINANCIERAS POR DESTINO DE FONDOS Y ESTRUCTURA PROGRAMATICA
CORRESPONDIENTE AL MES AGOSTO DEL 2018

Código del Capítulo: 7079

Denominación: Ayuntamiento Municipal de Mella

Destino de Fondos	Estructura Programática					Institución Receptora	Clasificador del Gasto					Denominación del Gasto	Función	Fuente Financiamiento	Fuente Específica	Organismo Financiador	Presupuesto			Ejecución del Gasto					
	Partidas no Asig. a Prog.	Programa	Proyecto	Actividad / Obra	SNIP		Tipo	Objeto	Cuenta	Subcuenta	Auxiliar						Original	Modificaciones	Vigente	Acumulado Anterior	Compromiso	Devengado	Pagado	Devengado o a la	Balance Disponible
2.1	01	00	0003	0	2	2	8	7	05	Servicios de informática y sistemas computarizados	1101	20	1955	100	174,000.00	0.00	174,000.00	84,000.00	12,000.00	12,000.00	12,000.00	96,000.00	78,000.00		
2.1	01	00	0003	0	2	2	8	7	06	Otros servicios técnicos profesionales	1101	20	1955	100	180,000.00	0.00	180,000.00	105,000.00	25,000.00	25,000.00	25,000.00	130,000.00	50,000.00		
2.1	01	00	0003		2	3				MATERIALES Y SUMINISTROS					452,000.00	0.00	452,000.00	127,815.54	102,900.50	102,900.50	102,900.50	230,716.04	221,283.96		
2.1	01	00	0003		2	3	5			PRODUCTOS DE CUERO, CAUCHO Y PLÁSTICO					50,000.00	0.00	50,000.00	0.00	3,634.40	3,634.40	3,634.40	3,634.40	46,365.60		
2.1	01	00	0003	0	2	3	5	3	01	Llantas y neumáticos	1101	20	1955	100	50,000.00	0.00	50,000.00	0.00	3,634.40	3,634.40	3,634.40	3,634.40	46,365.60		
2.1	01	00	0003		2	3	7			COMBUSTIBLES, LUBRICANTES, PRODUCTOS QUÍMICOS Y CONEXOS					360,000.00	0.00	360,000.00	107,939.04	90,079.10	90,079.10	90,079.10	198,018.14	161,981.86		
2.1	01	00	0003	0	2	3	7	1	02	Gasoil	1101	20	1955	100	360,000.00	0.00	360,000.00	107,939.04	90,079.10	90,079.10	90,079.10	198,018.14	161,981.86		
2.1	01	00	0003		2	3	9			PRODUCTOS Y ÚTILES VARIOS					42,000.00	0.00	42,000.00	19,876.50	9,187.00	9,187.00	9,187.00	29,063.50	12,936.50		
2.1	01	00	0003	0	2	3	9	6	01	Productos eléctricos y afines	1101	20	1955	100	42,000.00	0.00	42,000.00	19,876.50	9,187.00	9,187.00	9,187.00	29,063.50	12,936.50		
2.1	01	00	0003		2	6				BIENES MUEBLES, INMUEBLES E INTANGIBLES					130,000.00	75,000.00	205,000.00	77,359.10	71,300.00	71,300.00	71,300.00	148,659.10	56,340.90		
2.1	01	00	0003		2	6	1			MOBILIARIO Y EQUIPO					30,000.00	0.00	30,000.00	0.00	0.00	0.00	0.00	0.00	30,000.00		
2.1	01	00	0003	0	2	6	1	1	01	Muebles de oficina y estantería	1101	20	1955	100	30,000.00	0.00	30,000.00	0.00	0.00	0.00	0.00	0.00	0.00	3,700.00	
2.1	01	00	0003		2	6	5			MAQUINARIA, OTROS EQUIPOS Y HERRAMIENTAS					0.00	75,000.00	75,000.00	0.00	71,300.00	71,300.00	71,300.00	71,300.00	3,700.00		

MINISTERIO DE HACIENDA
DIRECCION GENERAL DE PRESUPUESTO
EJECUCIÓN DE LOS GASTOS Y APLICACIONES FINANCIERAS POR DESTINO DE FONDOS Y ESTRUCTURA PROGRAMATICA
CORRESPONDIENTE AL MES AGOSTO DEL 2018

Código del Capítulo: **7079**

Denominación: **Ayuntamiento Municipal de Mella**

Destino de Fondos	Estructura Programática					Institución Receptora	Clasificador del Gasto					Presupuesto			Ejecución del Gasto										
	Partidas no Asig. a Prog.	Programa	Proyecto	Actividad / Obra	SNIP		Tipo	Objeto	Cuenta	Subcuenta	Auxiliar	Denominación del Gasto	Función	Fuente Financiamiento	Fuente Específica	Organismo Financiador	Original	Modificaciones	Vigente	Acumulado Anterior	Compromiso	Devengado	Pagado	Devengado o la	Balance Disponible
2.1		01	00	0003	0	2	6	5	6	01	Equipo de generación eléctrica, aparatos y accesorios eléctricos	1101	20	1955	100	0.00	75,000.00	75,000.00	0.00	71,300.00	71,300.00	71,300.00	71,300.00	3,700.00	
2.1		01	00	0003		2	6	8			BIENES INTANGIBLES					100,000.00	0.00	100,000.00	77,359.10	0.00	0.00	0.00	77,359.10	22,640.90	
2.1		01	00	0003	0	2	6	8	9	01	Otros activos intangibles	1101	20	1955	100	100,000.00	0.00	100,000.00	77,359.10	0.00	0.00	0.00	77,359.10	22,640.90	
2.1		01	00	0004							Servicios Administrativos y Financieros					15,000.00	5,000.00	20,000.00	14,943.02	1,128.57	1,128.57	1,128.57	16,071.59	3,928.41	
2.1		01	00	0004		2	2				CONTRATACIÓN DE SERVICIOS					15,000.00	5,000.00	20,000.00	14,943.02	1,128.57	1,128.57	1,128.57	16,071.59	3,928.41	
2.1		01	00	0004		2	2	7			SERVICIOS DE CONSERVACION, REPARACIONES MENORES E INSTALACIONES TEMPORALES					0.00	5,000.00	5,000.00	5,000.00	0.00	0.00	0.00	5,000.00	0.00	
2.1		01	00	0004	0	2	2	7	1	02	Servicios especiales de mantenimiento y reparación	1102	20	1955	100	0.00	5,000.00	5,000.00	5,000.00	0.00	0.00	0.00	5,000.00	0.00	
2.1		01	00	0004		2	2	8			OTROS SERVICIOS NO INCLUIDOS EN CONCEPTOS ANTERIORES					15,000.00	0.00	15,000.00	9,943.02	1,128.57	1,128.57	1,128.57	11,071.59	3,928.41	
2.1		01	00	0004	0	2	2	8	2	01	Comisiones y gastos bancarios	1102	20	1955	100	15,000.00	0.00	15,000.00	9,943.02	1,128.57	1,128.57	1,128.57	11,071.59	3,928.41	
2.1		12									Gestión y Administración de Servicios Públicos					789,000.00	-5,000.00	784,000.00	540,303.37	0.00	0.00	0.00	540,303.37	243,696.63	
2.1		12	00	0003							Manejo de Residuos Sólidos					789,000.00	-5,000.00	784,000.00	540,303.37	0.00	0.00	0.00	540,303.37	243,696.63	

MINISTERIO DE HACIENDA
DIRECCION GENERAL DE PRESUPUESTO
EJECUCIÓN DE LOS GASTOS Y APLICACIONES FINANCIERAS POR DESTINO DE FONDOS Y ESTRUCTURA PROGRAMATICA
CORRESPONDIENTE AL MES AGOSTO DEL 2018

Código del Capítulo: 7079

Denominación: Ayuntamiento Municipal de Mella

Destino de Fondos	Estructura Programática					Institución Receptor	Clasificador del Gasto					Denominación del Gasto	Función	Fuente Financiamiento	Fuente Específica	Organismo Financiador	Presupuesto			Ejecución del Gasto					
	Partidas no Asig. a Prog.	Programa	Proyecto	Actividad / Obra			SNIP	Tipo	Objeto	Cuenta	Subcuenta						Auxiliar	Original	Modificaciones	Vigente	Acumulado Anterior	Compromiso	Devengado	Pagado	Devengado o a la
1	2	3	4	5	6	7	8	9	10	11	12	13	14	15	16	17	18	19	20 = 18 +/- 19	21	22	23	24	25 = 21 + 23	26 = 20 - 25
2.1		12	00	0003			2	2				CONTRATACIÓN DE SERVICIOS					150,000.00	-5,000.00	145,000.00	107,479.67	0.00	0.00	0.00	107,479.67	37,520.33
2.1		12	00	0003			2	2	7			SERVICIOS DE CONSERVACION, REPARACIONES MENORES E INSTALACIONES TEMPORALES					150,000.00	-5,000.00	145,000.00	107,479.67	0.00	0.00	0.00	107,479.67	37,520.33
2.1		12	00	0003	0		2	2	7	2	06	Mantenimiento y reparacion de equipos de transporte , tracción elevación	3202	20	1955	100	150,000.00	-5,000.00	145,000.00	107,479.67	0.00	0.00	0.00	107,479.67	37,520.33
2.1		12	00	0003			2	3				MATERIALES Y SUMINISTROS					639,000.00	0.00	639,000.00	432,823.70	0.00	0.00	0.00	432,823.70	206,176.30
2.1		12	00	0003			2	3	7			COMBUSTIBLES, LUBRICANTES, PRODUCTOS QUIMICOS Y CONEXOS					639,000.00	0.00	639,000.00	432,823.70	0.00	0.00	0.00	432,823.70	206,176.30
2.1		12	00	0003			2	3	7	1		Combustibles y lubricantes					639,000.00	0.00	639,000.00	432,823.70	0.00	0.00	0.00	432,823.70	206,176.30
2.1		12	00	0003	0		2	3	7	1	01	Gasolina	3202	20	1955	100	279,000.00	0.00	279,000.00	196,396.70	0.00	0.00	0.00	196,396.70	82,603.30
2.1		12	00	0003	0		2	3	7	1	02	Gasoil	3202	20	1955	100	360,000.00	0.00	360,000.00	236,427.00	0.00	0.00	0.00	236,427.00	123,573.00
2.1	98											Adm. de Contribuciones Especiales (Transf. Priv.)					120,000.00	0.00	120,000.00	70,000.00	10,000.00	10,000.00	10,000.00	80,000.00	40,000.00
2.1	98						2	5				TRANSFERENCIAS DE CAPITAL					120,000.00	0.00	120,000.00	70,000.00	10,000.00	10,000.00	10,000.00	80,000.00	40,000.00
2.1	98						2	5	1			TRANSFERENCIAS DE CAPITAL AL SECTOR PRIVADO					120,000.00	0.00	120,000.00	70,000.00	10,000.00	10,000.00	10,000.00	80,000.00	40,000.00

MINISTERIO DE HACIENDA
DIRECCION GENERAL DE PRESUPUESTO
EJECUCIÓN DE LOS GASTOS Y APLICACIONES FINANCIERAS POR DESTINO DE FONDOS Y ESTRUCTURA PROGRAMATICA
CORRESPONDIENTE AL MES AGOSTO DEL 2018

Código del Capítulo: 7079

Denominación: Ayuntamiento Municipal de Mella

Destino de Fondos	Estructura Programática					Institución Receptor	Clasificador del Gasto					Denominación del Gasto	Función	Fuente Financiamiento	Fuente Específica	Organismo Financiador	Presupuesto			Ejecución del Gasto					
	Partidas no Asig. a Prog.	Programa	Proyecto	Actividad / Obra	SNIP		Tipo	Objeto	Cuenta	Subcuenta	Auxiliar						Original	Modificaciones	Vigente	Acumulado Anterior	Compromiso	Devengado	Pagado	Devengado a la	Balance Disponible
2.1	98				0	2	5	1	2	01	Transferencias de capital a asociaciones Privadas sin Fines de Lucro	4599	20	1955	100	120,000.00	0.00	120,000.00	70,000.00	10,000.00	10,000.00	10,000.00	80,000.00	40,000.00	
2.2											Obras de Infraestructura					5,291,950.00	35,000.00	5,326,950.00	1,861,081.00	324,715.20	324,715.20	324,715.20	2,185,796.20	3,141,153.80	
2.2						2					CLASIFICADOR DEL GASTO					5,291,950.00	35,000.00	5,326,950.00	1,861,081.00	324,715.20	324,715.20	324,715.20	2,185,796.20	3,141,153.80	
2.2		11									Construcción de Vías de Comunicación y Anexos					5,291,950.00	35,000.00	5,326,950.00	1,861,081.00	324,715.20	324,715.20	324,715.20	2,185,796.20	3,141,153.80	
2.2		11	01								Construcción de Vías de Comunicación y Anexos					750,000.00	-115,000.00	635,000.00	0.00	0.00	0.00	0.00	0.00	635,000.00	
2.2		11	01	0051							CONSTRUCCION PUENTE KALIMAN					750,000.00	-115,000.00	635,000.00	0.00	0.00	0.00	0.00	0.00	635,000.00	
2.2		11	01	0051		2	7				OBRAS					750,000.00	-115,000.00	635,000.00	0.00	0.00	0.00	0.00	0.00	635,000.00	
2.2		11	01	0051		2	7	2			INFRAESTRUCTURA					750,000.00	-115,000.00	635,000.00	0.00	0.00	0.00	0.00	0.00	635,000.00	
2.2		11	01	0051	0	2	7	2	4	01	Infraestructura terrestre y obras anexas	2601	20	1955	100	750,000.00	-115,000.00	635,000.00	0.00	0.00	0.00	0.00	0.00	635,000.00	
2.2		11	02								Reparación y Acondicionamiento de Vías de Comunicación					2,262,000.00	0.00	2,262,000.00	1,543,500.00	219,500.00	219,500.00	219,500.00	1,763,000.00	499,000.00	
2.2		11	02	0051							REPARACION Y MANTENIMIENTO DE CAMINOS VECINALES					2,262,000.00	0.00	2,262,000.00	1,543,500.00	219,500.00	219,500.00	219,500.00	1,763,000.00	499,000.00	
2.2		11	02	0051		2	7				OBRAS					2,262,000.00	0.00	2,262,000.00	1,543,500.00	219,500.00	219,500.00	219,500.00	1,763,000.00	499,000.00	
2.2		11	02	0051		2	7	2			INFRAESTRUCTURA					2,262,000.00	0.00	2,262,000.00	1,543,500.00	219,500.00	219,500.00	219,500.00	1,763,000.00	499,000.00	
2.2		11	02	0051	0	2	7	2	4	01	Infraestructura terrestre y obras anexas	2601	20	1955	100	2,262,000.00	0.00	2,262,000.00	1,543,500.00	219,500.00	219,500.00	219,500.00	1,763,000.00	499,000.00	

MINISTERIO DE HACIENDA
DIRECCION GENERAL DE PRESUPUESTO
EJECUCIÓN DE LOS GASTOS Y APLICACIONES FINANCIERAS POR DESTINO DE FONDOS Y ESTRUCTURA PROGRAMATICA
CORRESPONDIENTE AL MES AGOSTO DEL 2018

Código del Capítulo: **7079**

Denominación: **Ayuntamiento Municipal de Mella**

Destino de Fondos	Estructura Programática					Institución Receptor	Clasificador del Gasto						Función	Fuente Financiamiento	Fuente Específica	Organismo Financiador	Presupuesto			Ejecución del Gasto					
	Partidas no Asig. a Prog.	Programa	Proyecto	Actividad / Obra	SNIP		Tipo	Objeto	Cuenta	Subcuenta	Auxiliar	Denominación del Gasto					Original	Modificaciones	Vigente	Acumulado Anterior	Compromiso	Devengado	Pagado	Devengado o a la	Balance Disponible
2.2		11	05								Construcción Instalaciones Recreativas	1,779,950.00	150,000.00	1,929,950.00	117,581.00	14,583.00	14,583.00	14,583.00	132,164.00	1,797,786.00					
2.2		11	05	0051							CONT DE LA CONSTRUCCION DE LA PLAZA PARQUE MELLA	750,000.00	150,000.00	900,000.00	117,581.00	14,583.00	14,583.00	14,583.00	132,164.00	767,836.00					
2.2		11	05	0051		2	7				OBRAS	750,000.00	150,000.00	900,000.00	117,581.00	14,583.00	14,583.00	14,583.00	132,164.00	767,836.00					
2.2		11	05	0051		2	7	2			INFRAESTRUCTURA	750,000.00	150,000.00	900,000.00	117,581.00	14,583.00	14,583.00	14,583.00	132,164.00	767,836.00					
2.2		11	05	0051		2	7	2	7		Obras urbanísticas	750,000.00	150,000.00	900,000.00	117,581.00	14,583.00	14,583.00	14,583.00	132,164.00	767,836.00					
2.2		11	05	0051	0	2	7	2	7	01	Obras urbanísticas	4302	20	1955	100	750,000.00	0.00	750,000.00	117,581.00	14,583.00	14,583.00	14,583.00	132,164.00	617,836.00	
2.2		11	05	0051	0	2	7	2	7	01	Obras urbanísticas	4302	40	9992	103	0.00	150,000.00	150,000.00	0.00	0.00	0.00	0.00	0.00	150,000.00	
2.2		11	05	0052							CONT. DE LA CONSTRUCCION PARQUE PLAZA MELLA (ADMINISTRACION)	1,029,950.00	0.00	1,029,950.00	0.00	0.00	0.00	0.00	0.00	0.00	1,029,950.00				
2.2		11	05	0052		2	7				OBRAS	1,029,950.00	0.00	1,029,950.00	0.00	0.00	0.00	0.00	0.00	0.00	1,029,950.00				
2.2		11	05	0052		2	7	2			INFRAESTRUCTURA	1,029,950.00	0.00	1,029,950.00	0.00	0.00	0.00	0.00	0.00	0.00	1,029,950.00				
2.2		11	05	0052	0	2	7	2	7	01	Obras urbanísticas	4302	20	1955	100	1,029,950.00	0.00	1,029,950.00	0.00	0.00	0.00	0.00	0.00	1,029,950.00	
2.2		11	20								Reparación de Viviendas	300,000.00	0.00	300,000.00	0.00	90,632.20	90,632.20	90,632.20	90,632.20	209,367.80					
2.2		11	20	0051							REPARACION DE VIVIENDAS	300,000.00	0.00	300,000.00	0.00	90,632.20	90,632.20	90,632.20	90,632.20	209,367.80					
2.2		11	20	0051		2	7				OBRAS	300,000.00	0.00	300,000.00	0.00	90,632.20	90,632.20	90,632.20	90,632.20	209,367.80					
2.2		11	20	0051		2	7	1			OBRAS EN EDIFICACIONES	300,000.00	0.00	300,000.00	0.00	90,632.20	90,632.20	90,632.20	90,632.20	209,367.80					
2.2		11	20	0051	0	2	7	1	1	01	Obras para edificación residencial (viviendas)	4101	20	1955	100	300,000.00	0.00	300,000.00	0.00	90,632.20	90,632.20	90,632.20	90,632.20	209,367.80	

MINISTERIO DE HACIENDA
DIRECCION GENERAL DE PRESUPUESTO
EJECUCIÓN DE LOS GASTOS Y APLICACIONES FINANCIERAS POR DESTINO DE FONDOS Y ESTRUCTURA PROGRAMATICA
CORRESPONDIENTE AL MES AGOSTO DEL 2018

Denominación: **Ayuntamiento Municipal de Mella**

Código del Capítulo: **7079**

Destino de Fondos	Estructura Programática					Institución Receptor	Clasificador del Gasto					Denominación del Gasto	Función	Fuente Financiamiento	Fuente Específica	Organismo Financiador	Presupuesto			Ejecución del Gasto							
	Paridas no Asig. a Prog.	Programa	Proyecto	Actividad / Obra			SNIP	Tipo	Objeto	Cuenta	Subcuenta						Auxiliar	Original	Modificaciones	Vigente	Acumulado Anterior	Compromiso	Devengado	Pagado	Devengado a la	Balance Disponibl	
	1	2	3	4	5		6	7	8	9	10						11	12	13	14	15	16	17	18	19	20 = 18 +/- 19	21
2.2		11	25										Reparación de Infraestructuras Hidráulicas					200,000.00	0.00	200,000.00	200,000.00	0.00	0.00	0.00	200,000.00	0.00	
2.2		11	25	0051									REPARACION DE BOMBA DE AGUA					200,000.00	0.00	200,000.00	200,000.00	0.00	0.00	0.00	200,000.00	0.00	
2.2		11	25	0051			2	7					OBRAS					200,000.00	0.00	200,000.00	200,000.00	0.00	0.00	0.00	200,000.00	0.00	
2.2		11	25	0051			2	7	2				INFRAESTRUCTURA	4103	20	1955	100	200,000.00	0.00	200,000.00	200,000.00	0.00	0.00	0.00	200,000.00	0.00	
2.2		11	25	0051	0		2	7	2	1	01		Obras hidráulicas y sanitarias														
TOTAL RD\$													19,179,293.00	185,000.00	19,364,293.00	9,263,155.34	1,506,587.94	1,506,587.94	1,506,587.94	10,769,743.28	8,594,549.72						



[Signature]
Preparado por

[Signature]
Revisado por

[Signature]
Aprobado por

CAMARA DE CUENTAS DE LA REPUBLICA

Ayuntamiento Municipal de Mella

RESUMEN DEL GASTO SEGUN DESTINO DE FONDOS

POR EL MES DE AGOSTO DEL AÑO 2018

Código: 7079


Gasto según Destino de Fondos	Presupuesto Original	Variación	Presupuesto Vigente	Total Ejecución
Gastos de Personal	4,794,838.00	0.00	4,794,838.00	364,341.41
Servicios Municipales	5,945,539.00	35,000.00	5,980,539.00	436,790.65
Gastos de Capital e Inversión	7,671,742.00	150,000.00	7,821,742.00	632,345.26
Programas de Educación, Género y Salud	767,174.00	0.00	767,174.00	73,110.62
TOTAL	19,179,293.00	185,000.00	19,364,293.00	1,506,587.94



Preparado por




Revisado por



Aprobado por



Ayuntamiento Municipal de Mella
 RESUMEN DE EJECUCION DEL GASTO SEGUN LA FUNCION
 POR EL MES DE AGOSTO DEL AÑO 2018

Código: 7079

Finalidad	Funciones	Presupuesto Original	Variación	Presupuesto Vigente	Total Ejecución
1	SERVICIOS GENERALES	7,565,816.00	160,000.00	7,725,816.00	731,372.61
2	SERVICIOS ECONÓMICOS	3,012,000.00	-115,000.00	2,897,000.00	219,500.00
3	PROTECCIÓN DEL MEDIO AMBIENTE	3,733,454.00	-10,000.00	3,723,454.00	208,989.51
4	SERVICIOS SOCIALES	4,868,023.00	150,000.00	5,018,023.00	346,725.82
	Sub-Total	19,179,293.00	185,000.00	19,364,293.00	1,506,587.94
	TOTAL	19,179,293.00	185,000.00	19,364,293.00	1,506,587.94



Preparado por




Revisado por



Aprobado por



CAMARA DE CUENTAS DE LA REPUBLICA

Ayuntamiento Municipal de Mella
RESUMEN DE EJECUCION DEL GASTO POR PROGRAMA
POR EL MES DE AGOSTO DEL AÑO 2018


Código: 7079

Nº	Programa	Presupuesto Original	Variación	Presupuesto Vigente	Total Ejecución
1	Normas, Políticas y Administración Municipal	7,218,582.00	160,000.00	7,378,582.00	704,603.11
11	Construcción de Vías de Comunicación y Anexos	5,291,950.00	35,000.00	5,326,950.00	324,715.20
12	Gestión y Administración de Servicios Públicos	4,080,688.00	-10,000.00	4,070,688.00	235,759.01
14	Gestión y Administración de Servicios Sociales	2,462,364.00	0.00	2,462,364.00	231,510.62
15	Fomento de la Cultura, Deporte y Recreación	5,709.00	0.00	5,709.00	0.00
98	Adm. de Contribuciones Especiales (Transf. Priv.)	120,000.00	0.00	120,000.00	10,000.00
	TOTAL	19,179,293.00	185,000.00	19,364,293.00	1,506,587.94


Preparado por




Revisado por


Aprobado por



Ayuntamiento Municipal de Mella
RESUMEN DE EJECUCION DEL GASTO POR OBJETO
POR EL MES DE AGOSTO DEL AÑO 2018

Código: 7079

Objeto	Descripción	Presupuesto Original	Variación	Presupuesto Vigente	Total Ejecución
	Clasificador del Gasto				
2.1	REMUNERACIONES Y CONTRIBUCIONES	8,743,646.00	-5,000.00	8,738,646.00	628,472.66
2.2	CONTRATACIÓN DE SERVICIOS	1,504,338.00	68,975.00	1,573,313.00	133,384.58
2.3	MATERIALES Y SUMINISTROS	1,163,810.00	13,025.00	1,176,835.00	124,315.50
2.4	TRANSFERENCIAS CORRIENTES	2,225,549.00	-2,000.00	2,223,549.00	214,400.00
2.5	TRANSFERENCIAS DE CAPITAL	120,000.00	0.00	120,000.00	10,000.00
2.6	BIENES MUEBLES, INMUEBLES E INTANGIBLES	130,000.00	75,000.00	205,000.00	71,300.00
2.7	OBRAS	5,291,950.00	35,000.00	5,326,950.00	324,715.20
	TOTAL	19,179,293.00	185,000.00	19,364,293.00	1,506,587.94

Preparado por



Revisado por

Aprobado por



CAMARA DE CUENTAS DE LA REPUBLICA

Ayuntamiento Municipal de Mella


RESUMEN DE EJECUCION DEL GASTO POR OBJETO Y PROGRAMA

Código: 7079

POR EL MES DE AGOSTO DEL AÑO 2018

Programa	Descripción	2.1 Remuneraciones y	2.2 Contratación de Servicios	2.3 Materiales y Suministros	2.4 Transferencias Corrientes	2.5 Transferencias de Capital	2.6 Bienes Muebles, Inmuebles e Intangibles	2.7 Obras	2.8 Adquisición de Activos Financieros con Fines de	2.9 Gastos Financieros	Aplicaciones Financieras	Total RD\$
01	Normas, Políticas y Administración Municipal	375,863.75	133,123.86	124,315.50	0.00	0.00	71,300.00	0.00	0.00	0.00	0.00	704,603.11
11	Construcción de Vías de Comunicación y Anexos	0.00	0.00	0.00	0.00	0.00	0.00	324,715.20	0.00	0.00	0.00	324,715.20
12	Gestión y Administración de Servicios Públicos	235,759.01	0.00	0.00	0.00	0.00	0.00	0.00	0.00	0.00	0.00	235,759.01
14	Gestión y Administración de Servicios Sociales	16,849.90	260.72	0.00	214,400.00	0.00	0.00	0.00	0.00	0.00	0.00	231,510.62
15	Fomento de la Cultura, Deporte y Recreación	0.00	0.00	0.00	0.00	0.00	0.00	0.00	0.00	0.00	0.00	0.00
98	Adm. de Contribuciones Especiales (Transf. Priv.)	0.00	0.00	0.00	0.00	10,000.00	0.00	0.00	0.00	0.00	0.00	10,000.00
TOTALES RD\$		628,472.66	133,384.58	124,315.50	214,400.00	10,000.00	71,300.00	324,715.20	0.00	0.00	0.00	1,506,587.94


 Preparado por



 Revisado por


 Aprobado por
