

Tipo	Concepto	Cuenta	Sub-Cuenta	Auxiliar	Concepto Definición	Entidad Otorgante	Fuente Financiamiento	Fuente Especifica	Organismo Financiador	Presupuesto			Percebido			
										Original	Modificaciones	Vigente	Acumulado Anterior	Realizado en el Mes	Acumulado a la Fecha	Balance por Percibir
1	1	0			Clasificador de Ingresos	0000	30	9996	102	19,179,353.00	185,000.00	19,364,353.00	7,691,685.00	1,723,338.00	9,415,023.00	9,949,330.00
1	1	1			IMPUESTOS					376,950.00	0.00	376,950.00	68,000.00	50,000.00	118,000.00	258,950.00
1	1	1			IMPUESTOS INTERNOS SOBRE MERCANCIAS Y SERVICIOS					376,950.00	0.00	376,950.00	68,000.00	50,000.00	118,000.00	258,950.00
1	1	1			IMPUESTOS AL USO DE BIENES Y SERVICIOS					376,950.00	0.00	376,950.00	68,000.00	50,000.00	118,000.00	258,950.00
1	1	1		19	Rodaje y transporte de materiales varios	0000	30	9996	102	360,000.00	0.00	360,000.00	60,000.00	50,000.00	110,000.00	250,000.00
1	1	1		21	Certificación de animales	0000	30	9996	102	3,200.00	0.00	3,200.00	3,000.00	0.00	3,000.00	200.00
1	1	1		29	Impuesto sobre registro de documentos	0000	30	9996	102	1,300.00	0.00	1,300.00	0.00	0.00	0.00	1,300.00
1	1	1		30	Impuesto sobre lidas de gallo	0000	30	9996	102	4,000.00	0.00	4,000.00	0.00	0.00	0.00	4,000.00
1	1	1		31	Impuesto sobre billares	0000	30	9996	102	1,500.00	0.00	1,500.00	0.00	0.00	0.00	1,500.00
1	1	1		32	Espectáculos públicos con o sin boleta de entrada	0000	30	9996	102	5,000.00	0.00	5,000.00	5,000.00	0.00	5,000.00	0.00
1	1	1		33	Licencias de construcción	0000	30	9996	102	1,950.00	0.00	1,950.00	0.00	0.00	0.00	1,950.00
1	4				<b>TRANSFERENCIAS</b>					<b>18,797,903.00</b>	<b>185,000.00</b>	<b>18,982,903.00</b>	<b>7,621,685.00</b>	<b>1,673,338.00</b>	<b>9,295,023.00</b>	<b>9,687,880.00</b>
1	4	1			TRANSFERENCIAS CORRIENTES					10,930,142.00	35,000.00	10,965,142.00	4,585,015.00	916,003.00	5,501,018.00	5,464,124.00
1	4	1			TRANSFERENCIAS CORRIENTES DEL SECTOR PRIVADO INTERNO					0.00	5,000.00	5,000.00	0.00	5,000.00	5,000.00	0.00
1	4	1		99	Otras	0000	40	9992	103	0.00	5,000.00	5,000.00	0.00	5,000.00	5,000.00	0.00

MINISTERIO DE HACIENDA  
DIRECCION GENERAL DE PRESUPUESTO  
EJECUCION DE LOS INGRESOS Y FUENTES DE FINANCIAMIENTO  
CORRESPONDIENTE AL MES DE JUNIO DEL AÑO 2018

Clasificador de Ingresos						Presupuesto						Percibido				
Tipo	Concepto	Cuenta	Sub-Cuenta	Auxiliar	Concepto Definición	Entidad Otorgante	Fuente Financiamiento	Fuente Especifica	Organismo Financiadore	Original	Modificaciones	Vigente	Acumulado Anterior	Realizado en el Mes	Acumulado a la Fecha	Balance por Percibir
1	2	3	4	5	6	7	8	9	10	11	12	13 = 11 +/- 12	14	15	16	17 = 13 - 16
1	4	1	3		TRANSFERENCIAS CORRIENTES RECIBIDAS DE INSTITUCIONES PUBLICAS DESCENTRALIZADAS Y AUTONOMAS NO FINANCIERAS					0.00	30,000.00	30,000.00	30,000.00	0.00	30,000.00	0.00
1	4	1	3	01	De Instituciones Públicas Descentralizadas y Autonomas No Financieras	0000	40	9992	103	0.00	30,000.00	30,000.00	30,000.00	0.00	30,000.00	0.00
1	4	1	5		TRANSFERENCIAS CORRIENTES RECIBIDAS POR LOS AYUNTAMIENTOS					10,930,142.00	0.00	10,930,142.00	4,555,015.00	911,003.00	5,466,018.00	5,464,124.00
1	4	1	5	03	Ordinaria según Ley	0000	20	1955	100	10,930,142.00	0.00	10,930,142.00	4,555,015.00	911,003.00	5,466,018.00	5,464,124.00
1	4	2			TRANSFERENCIAS DE CAPITAL					7,867,761.00	150,000.00	8,017,761.00	3,036,670.00	757,335.00	3,794,005.00	4,223,756.00
1	4	2	3		TRANSFERENCIAS DE CAPITAL RECIBIDAS DE INSTITUCIONES PUBLICAS DESCENTRALIZADAS Y AUTONOMAS NO FINANCIERAS					0.00	150,000.00	150,000.00	0.00	150,000.00	0.00	0.00
1	4	2	3	99	Otras	0000	40	9992	103	0.00	150,000.00	150,000.00	0.00	150,000.00	0.00	0.00
1	4	2	5		TRANSFERENCIAS DE CAPITAL RECIBIDAS POR LOS AYUNTAMIENTOS					7,867,761.00	0.00	7,867,761.00	3,036,670.00	607,335.00	3,644,005.00	4,223,756.00
1	4	2	5	03	Ordinaria según Ley	0000	20	1955	100	7,867,761.00	0.00	7,867,761.00	3,036,670.00	607,335.00	3,644,005.00	4,223,756.00
1	5				INGRESOS POR CONTRAPRESTACION					3,000.00	200.00	3,200.00	2,000.00	0.00	2,000.00	1,200.00
1	5	1			VENTAS DE BIENES Y SERVICIOS					3,000.00	200.00	3,200.00	2,000.00	0.00	2,000.00	1,200.00
1	5	1	3		TASAS					1,200.00	0.00	1,200.00	0.00	0.00	0.00	1,200.00
1	5	1	3	14	Inhumación y exhumación	0000	30	9995	102	1,200.00	0.00	1,200.00	0.00	0.00	0.00	1,200.00
1	5	1	5		ARRENDAMIENTOS					1,800.00	200.00	2,000.00	2,000.00	0.00	2,000.00	0.00



Código del Capítulo: 7079

Denominación: Ayuntamiento Municipal de Mella

MINISTERIO DE HACIENDA  
DIRECCION GENERAL DE PRESUPUESTO  
EJECUCION DE LOS GASTOS Y APLICACIONES FINANCIERAS POR DESTINO DE FONDOS Y ESTRUCTURA PROGRAMATICA  
CORRESPONDIENTE AL MES JUNIO DEL 2018

Destino de Fondos	Estructura Programática					Institución Receptor	SNIP	Tipo	Objeto	Cuenta	Subcuenta	Auxiliar	Denominación del Gasto	Función	Fuente Financiamient	Fuente Específica	Organismo Financiador	Presupuesto				Ejecución del Gasto					
	Partidas no Asig. a Prog.	Programa	Proyecto	Actividad / Obra														Original	Modificaciones	Vigente	Acumulado Anterior	Compromiso	Devengado	Pagado	Devengado o a la	Balance Disponible	
1	2	3	4	5	6	7	8	9	10	11	12	13	14	15	16	17	18	19	20 = 18 + 19	21	22	23	24	25 = 21 + 23	26 = 20 - 25		
1.1													GASTOS CORRIENTE					11,507,551.00	35,000.00	11,542,551.00	4,223,697.63	1,067,157.21	1,067,157.21	1,067,157.21	5,290,854.84	6,251,696.16	
1.1													Gastos de Personal					4,794,838.00	0.00	4,794,838.00	1,809,293.08	365,201.59	365,201.59	365,201.59	2,174,494.67	2,620,343.33	
1.1							2						CLASIFICADOR DEL GASTO					4,794,838.00	0.00	4,794,838.00	1,809,293.08	365,201.59	365,201.59	365,201.59	2,174,494.67	2,620,343.33	
1.1		01											Normas, Políticas y Administración Municipal					4,794,838.00	0.00	4,794,838.00	1,809,293.08	365,201.59	365,201.59	365,201.59	2,174,494.67	2,620,343.33	
1.1													Normas y Seguirmentos					1,842,468.00	25,000.00	1,867,468.00	741,274.20	150,128.70	150,128.70	150,128.70	891,402.90	976,065.10	
1.1													REMUNERACIONES Y CONTRIBUCIONES					1,842,468.00	25,000.00	1,867,468.00	741,274.20	150,128.70	150,128.70	150,128.70	891,402.90	976,065.10	
1.1													REMUNERACIONES					1,690,000.00	0.00	1,690,000.00	684,000.00	137,000.00	137,000.00	137,000.00	821,000.00	869,000.00	
1.1													Sueldos fijos					1,560,000.00	0.00	1,560,000.00	684,000.00	137,000.00	137,000.00	137,000.00	821,000.00	739,000.00	
1.1													Sueldo anual no.13					130,000.00	0.00	130,000.00	0.00	0.00	0.00	0.00	0.00	130,000.00	
1.1													DIETAS Y GASTOS DE REPRESENTACION					134,000.00	0.00	134,000.00	41,400.00	8,050.00	8,050.00	8,050.00	49,450.00	84,550.00	
1.1													DIETAS					50,000.00	0.00	50,000.00	0.00	0.00	0.00	0.00	0.00	50,000.00	
1.1													Diets en el país					36,917.00	0.00	36,917.00	0.00	0.00	0.00	0.00	0.00	36,917.00	
1.1													Diets en el país					13,083.00	0.00	13,083.00	0.00	0.00	0.00	0.00	0.00	13,083.00	
1.1													Gastos de representación en el país					84,000.00	0.00	84,000.00	41,400.00	8,050.00	8,050.00	8,050.00	34,550.00		
1.1													CONTRIBUCIONES A LA SEGURIDAD SOCIAL					18,468.00	25,000.00	43,468.00	15,874.20	5,078.70	5,078.70	5,078.70	20,952.90	22,515.10	
1.1													Contribuciones al seguro de salud					8,508.00	10,000.00	18,508.00	6,948.20	2,339.70	2,339.70	2,339.70	9,287.90	9,220.10	
1.1													Contribuciones al seguro de pensiones					8,520.00	5,000.00	13,520.00	6,958.00	2,343.00	2,343.00	2,343.00	9,301.00	4,219.00	

Código del Capítulo: 7079

Denominación: Ayuntamiento Municipal de Mella

MINISTERIO DE HACIENDA  
DIRECCION GENERAL DE PRESUPUESTO  
EJECUCION DE LOS GASTOS Y APLICACIONES FINANCIERAS POR DESTINO DE FONDOS Y ESTRUCTURA PROGRAMATICA  
CORRESPONDIENTE AL MES JUNIO DEL 2018

Destino de Fondos	Estructura Programática					Institución Receptora	SNIP	Tipo	Objeto	Cuenta	Subcuenta	Auxiliar	Denominación del Gasto	Función	Fuente Financiamiento	Fuente Específica	Organismo Financiador	Presupuesto				Ejecución del Gasto					
	1	2	3	4	5													6	7	8	9	10	11	12	13	14	15
1.1	01	00	0001	0	0		2	1	5	3	01	Contribuciones al seguro de riesgo laboral	1101	20	1955	100		1,440.00	10,000.00	11,440.00		1,968.00	396.00	396.00	396.00	2,364.00	9,076.00
1.1	01	00	0003				2	1				Administración Municipal						2,145,345.00	0.00	2,145,345.00	669,620.50	135,454.49	135,454.49	135,454.49	809,611.87	1,335,733.13	
1.1	01	00	0003				2	1				REMUNERACIONES Y CONTRIBUCIONES						2,107,086.00	0.00	2,107,086.00	580,000.00	116,000.00	116,000.00	116,000.00	804,544.60	1,302,541.40	
1.1	01	00	0003	0	0		2	1	1	01		REMUNERACIONES	1101	20	1955	100		1,512,000.00	0.00	1,512,000.00	580,000.00	116,000.00	116,000.00	116,000.00	696,000.00	816,000.00	
1.1	01	00	0003	0	0		2	1	1	01		Sueldos fijos	1101	20	1955	100		1,266,000.00	0.00	1,266,000.00	0.00	0.00	0.00	0.00	0.00	126,000.00	
1.1	01	00	0003	0	0		2	1	2			SOBRESUELDOS						20,200.00	0.00	20,200.00	3,000.00	1,000.00	1,000.00	1,000.00	4,000.00	16,200.00	
1.1	01	00	0003	0	0		2	1	2	09		Bono por desempeño	1101	30	9996	102		20,200.00	0.00	20,200.00	3,000.00	1,000.00	1,000.00	1,000.00	4,000.00	16,200.00	
1.1	01	00	0003				2	1	3			DIETAS Y GASTOS DE REPRESENTACION						393,482.00	0.00	393,482.00	72,000.00	15,000.00	15,000.00	15,000.00	87,000.00	306,482.00	
1.1	01	00	0003				2	1	3	1		Diets						271,482.00	0.00	271,482.00	22,000.00	5,000.00	5,000.00	5,000.00	27,000.00	244,482.00	
1.1	01	00	0003	0	0		2	1	3	1	01	Diets en el pais	1101	30	9995	102		1,200.00	0.00	1,200.00	0.00	0.00	0.00	0.00	0.00	1,200.00	
1.1	01	00	0003	0	0		2	1	3	1	01	Diets en el pais	1101	30	9996	102		134,875.00	0.00	134,875.00	22,000.00	5,000.00	5,000.00	5,000.00	27,000.00	107,875.00	
1.1	01	00	0003	0	0		2	1	3	1	01	Diets en el pais	1101	30	9998	102		3,300.00	0.00	3,300.00	0.00	0.00	0.00	0.00	0.00	3,300.00	
1.1	01	00	0003	0	0		2	1	3	1	02	Diets en el exterior	1101	20	1955	100		132,107.00	0.00	132,107.00	0.00	0.00	0.00	0.00	0.00	132,107.00	
1.1	01	00	0003	0	0		2	1	3	2	01	Gastos de representación en el pais	1101	30	9996	102		122,000.00	0.00	122,000.00	50,000.00	10,000.00	10,000.00	10,000.00	60,000.00	62,000.00	
1.1	01	00	0003				2	1	5			CONTRIBUCIONES A LA SEGURIDAD SOCIAL						55,404.00	0.00	55,404.00	14,620.50	2,924.10	2,924.10	2,924.10	17,544.60	37,859.40	
1.1	01	00	0003	0	0		2	1	5	1	01	Contribuciones al seguro de salud	1101	20	1955	100		25,524.00	0.00	25,524.00	6,735.50	1,347.10	1,347.10	1,347.10	8,082.60	17,441.40	
1.1	01	00	0003	0	0		2	1	5	2	01	Contribuciones al seguro de pensiones	1101	20	1955	100		25,560.00	0.00	25,560.00	6,745.00	1,349.00	1,349.00	1,349.00	8,094.00	17,466.00	

Código del Capítulo: 7079

Denominación: Ayuntamiento Municipal de Mella

MINISTERIO DE HACIENDA

DIRECCION GENERAL DE PRESUPUESTO  
EJECUCION DE LOS GASTOS Y APLICACIONES FINANCIERAS POR DESTINO DE FONDOS Y ESTRUCTURA PROGRAMATICA  
CORRESPONDIENTE AL MES JUNIO DEL 2018

Destino de Fondos	Estructura Programática					Institución Receptor	SNIP	Tipo	Objeto	Cuenta	Subcuenta	Auxiliar	Denominación del Gasto	Función	Fuente Financiamient	Fuente Especifica	Organismo Financiador	Presupuesto				Ejecución del Gasto					
	1	2	3	4	5													6	7	8	9	10	11	12	13	14	15
1.1	01	00	0003	0	0	2	2	1	5	3	01	Contribuciones al seguro de riesgo laboral	1101	20	1955	100	4,320.00	0.00	4,320.00	1,140.00	228.00	228.00	228.00	228.00	1,368.00	2,952.00	
1.1	01	00	0003	0	0	2	2	1	5	3	01	CONTRATACION DE SERVICIOS	1101	20	1955	100	38,259.00	0.00	38,259.00	4,536.88	530.39	530.39	530.39	530.39	5,067.27	33,191.73	
1.1	01	00	0003	0	0	2	2	2	8	2	8	OTROS SERVICIOS NO INCLUIDOS EN CONCEPTOS ANTERIORES	1101	20	1955	100	8,259.00	0.00	8,259.00	4,536.88	530.39	530.39	530.39	530.39	5,067.27	33,191.73	
1.1	01	00	0003	0	0	2	2	2	8	2	01	Comisiones y gastos bancarios	1101	20	1955	100	8,259.00	0.00	8,259.00	4,536.88	530.39	530.39	530.39	530.39	5,067.27	3,191.73	
1.1	01	00	0003	0	0	2	2	2	8	7	04	Servicios de capacitación	1101	30	9996	102	30,000.00	0.00	30,000.00	0.00	0.00	0.00	0.00	0.00	0.00	30,000.00	
1.1	01	00	0004	0	0	2	1	1	1	1	01	Servicios Administrativos y Financieros	1102	20	1955	100	707,025.00	0.00	707,025.00	393,861.50	79,618.40	79,618.40	79,618.40	79,618.40	473,479.90	233,545.10	
1.1	01	00	0004	0	0	2	1	1	1	1	01	REMUNERACIONES Y CONTRIBUCIONES	1102	20	1955	100	707,025.00	0.00	707,025.00	393,861.50	79,618.40	79,618.40	79,618.40	79,618.40	473,479.90	233,545.10	
1.1	01	00	0004	0	0	2	1	1	1	1	01	REMUNERACIONES	1102	20	1955	100	585,000.00	0.00	585,000.00	350,000.00	71,000.00	71,000.00	71,000.00	71,000.00	421,000.00	164,000.00	
1.1	01	00	0004	0	0	2	1	1	1	1	01	Sueldos fijos	1102	20	1955	100	540,000.00	0.00	540,000.00	350,000.00	71,000.00	71,000.00	71,000.00	71,000.00	421,000.00	119,000.00	
1.1	01	00	0004	0	0	2	1	1	4	01	01	Sueldo anual no.13	1102	20	1955	100	45,000.00	0.00	45,000.00	0.00	0.00	0.00	0.00	0.00	0.00	45,000.00	
1.1	01	00	0004	0	0	2	1	3	3	3	3	DIETAS Y GASTOS DE REPRESENTACION	1102	20	1955	100	50,000.00	0.00	50,000.00	0.00	0.00	0.00	0.00	0.00	0.00	50,000.00	
1.1	01	00	0004	0	0	2	1	3	1	01	01	Dietas en el país	1102	20	1955	100	50,000.00	0.00	50,000.00	0.00	0.00	0.00	0.00	0.00	0.00	50,000.00	
1.1	01	00	0004	0	0	2	1	5	5	5	5	CONTRIBUCIONES A LA SEGURIDAD SOCIAL	1102	20	1955	100	72,025.00	0.00	72,025.00	43,861.50	8,618.40	8,618.40	8,618.40	8,618.40	52,479.90	19,545.10	
1.1	01	00	0004	0	0	2	1	5	1	01	01	Contribuciones al seguro de salud	1102	20	1955	100	33,181.00	0.00	33,181.00	20,206.50	3,970.40	3,970.40	3,970.40	3,970.40	24,176.90	9,004.10	
1.1	01	00	0004	0	0	2	1	5	2	01	01	Contribuciones al seguro de pensiones	1102	20	1955	100	33,228.00	0.00	33,228.00	20,235.00	3,976.00	3,976.00	3,976.00	3,976.00	24,211.00	9,017.00	

MINISTERIO DE HACIENDA  
DIRECCION GENERAL DE PRESUPUESTO  
EJECUCION DE LOS GASTOS Y APLICACIONES FINANCIERAS POR DESTINO DE FONDOS Y ESTRUCTURA PROGRAMATICA  
CORRESPONDIENTE AL MES JUNIO DEL 2018

Destino de Fondos	Estructura Programática					Institución Recepto	SNIP	Clasificador del Gasto					Denominación del Gasto	Función	Fuente Financiamient	Fuente Especifica	Organismo Financiador	Presupuesto					Ejecución del Gasto				
	1	2	3	4	5			6	7	8	9	10						11	12	13	14	15	16	17	18	19	20 = 18 + / - 19
1.1	01	00	0004	0			2	1	5	3	01	Contribuciones al Seguro de riesgo laboral	1102	20	1955	100		5,616.00	0.00	5,616.00	3,420.00	672.00	672.00	672.00	672.00	4,092.00	1,524.00
1.1	01	00	0006				2	1				Formulación de Planes, Proyectos y Programas						100,000.00	-25,000.00	75,000.00	0.00	0.00	0.00	0.00	0.00	0.00	75,000.00
1.1	01	00	0006				2	1				REMUNERACIONES Y CONTRIBUCIONES						100,000.00	-25,000.00	75,000.00	0.00	0.00	0.00	0.00	0.00	0.00	75,000.00
1.1	01	00	0006				2	1	3			DIETAS Y GASTOS DE REPRESENTACION						100,000.00	-25,000.00	75,000.00	0.00	0.00	0.00	0.00	0.00	0.00	75,000.00
1.1	01	00	0006	0			2	1	3	1	01	Servicios Municipales	1102	20	1955	100		100,000.00	-25,000.00	75,000.00	0.00	0.00	0.00	0.00	0.00	0.00	75,000.00
1.2												CLASIFICADOR DEL GASTO						5,945,539.00	35,000.00	5,980,539.00	2,134,146.71	641,871.25	641,871.25	641,871.25	2,776,017.96	3,204,521.04	
1.2	01						2					Normas, Políticas y Administración Municipal						949,142.00	35,000.00	984,142.00	172,924.07	248,712.24	248,712.24	248,712.24	421,636.31	562,505.69	
1.2	01	00	0003									Administración Municipal						489,423.00	35,000.00	524,423.00	76,876.24	240,767.55	240,767.55	240,767.55	317,643.79	206,779.21	
1.2	01	00	0003				2	1				REMUNERACIONES Y CONTRIBUCIONES						118,774.00	0.00	118,774.00	25,962.75	5,192.55	5,192.55	5,192.55	31,155.30	87,618.70	
1.2	01	00	0003				2	1	1			REMUNERACIONES						104,000.00	0.00	104,000.00	22,500.00	4,500.00	4,500.00	4,500.00	27,000.00	77,000.00	
1.2	01	00	0003	0			2	1	1	1	01	Sueldos fijos	1101	20	1955	100		96,000.00	0.00	96,000.00	22,500.00	4,500.00	4,500.00	4,500.00	27,000.00	69,000.00	
1.2	01	00	0003	0			2	1	1	4	01	Suelo anual no.13	1101	20	1955	100		8,000.00	0.00	8,000.00	0.00	0.00	0.00	0.00	0.00	8,000.00	
1.2	01	00	0003				2	1	5			CONTRIBUCIONES A LA SEGURIDAD SOCIAL						14,774.00	0.00	14,774.00	3,462.75	692.55	692.55	692.55	4,155.30	10,618.70	
1.2	01	00	0003	0			2	1	5	1	01	Contribuciones al seguro de salud	1101	20	1955	100		6,806.00	0.00	6,806.00	1,595.25	319.05	319.05	319.05	1,914.30	4,891.70	
1.2	01	00	0003	0			2	1	5	2	01	Contribuciones al seguro de pensiones	1101	20	1955	100		6,816.00	0.00	6,816.00	1,597.50	319.50	319.50	319.50	1,917.00	4,899.00	

Código del Capítulo: 7079

Denominación: Avuntamiento Municipal de Mella

MINISTERIO DE HACIENDA  
DIRECCION GENERAL DE PRESUPUESTO  
EJECUCION DE LOS GASTOS Y APLICACIONES FINANCIERAS POR DESTINO DE FONDOS Y ESTRUCTURA PROGRAMATICA  
CORRESPONDIENTE AL MES JUNIO DEL 2018

Destino de Fondos	Estructura Programática					Institución Receptora	SNIP	Tipo	Objeto	Cuenta	Subcuenta	Auxiliar	Denominación del Gasto	Función	Fuente Financiamiento	Fuente Específica	Organismo Financiador	Presupuesto						Ejecución del Gasto					
	1	2	3	4	5													6	7	8	9	10	11	12	13	14	15	16	17
1.2	01	00	0003	0	0	0	2	1	5	3	01	Contribuciones al seguro de riesgo laboral	1101	20	1955	100	1,152.00	0.00	1,152.00	270.00	54.00	54.00	54.00	54.00	324.00	828.00			
1.2	01	00	0003	0	0	0	2	2	1	2	01	CONTRATACION DE SERVICIOS	1101	20	1955	100	352,649.00	28,975.00	381,624.00	42,388.49	235,575.00	235,575.00	235,575.00	235,575.00	277,963.49	103,680.51			
1.2	01	00	0003	0	0	0	2	2	1	2	01	SERVICIOS BASICOS	1101	20	1955	100	121,649.00	0.00	121,649.00	28,388.49	5,575.00	5,575.00	5,575.00	5,575.00	33,963.49	87,685.51			
1.2	01	00	0003	0	0	0	2	2	1	2	01	Servicios telefónico de larga distancia	1101	20	1955	100	27,072.00	0.00	27,072.00	2,000.00	0.00	0.00	0.00	0.00	2,000.00	25,072.00			
1.2	01	00	0003	0	0	0	2	2	1	2	01	Servicios telefónico de larga distancia	1101	20	1955	100	2,072.00	0.00	2,072.00	0.00	0.00	0.00	0.00	0.00	0.00	2,072.00			
1.2	01	00	0003	0	0	0	2	2	1	2	01	Servicios telefónico de larga distancia	1101	30	9996	102	25,000.00	0.00	25,000.00	2,000.00	0.00	0.00	0.00	0.00	2,000.00	23,000.00			
1.2	01	00	0003	0	0	0	2	2	1	5	01	Servicio de internet y televisión por cable	1101	20	1955	100	94,577.00	0.00	94,577.00	26,388.49	5,575.00	5,575.00	5,575.00	5,575.00	31,963.49	62,613.51			
1.2	01	00	0003	0	0	0	2	2	5	01	ALQUILERES Y RENTAS	1101	20	1955	100	18,000.00	0.00	18,000.00	9,000.00	0.00	0.00	0.00	0.00	0.00	9,000.00	9,000.00			
1.2	01	00	0003	0	0	0	2	2	5	1	01	Alquileres y rentas de edificios y locales	1101	20	1955	100	18,000.00	0.00	18,000.00	9,000.00	0.00	0.00	0.00	0.00	9,000.00	9,000.00			
1.2	01	00	0003	0	0	0	2	2	7	03	03	SERVICIOS DE CONSERVACION, REPARACIONES MENORES E INSTALACIONES TEMPORALES	1101	20	1955	100	15,000.00	-15,000.00	0.00	0.00	0.00	0.00	0.00	0.00	0.00	0.00			
1.2	01	00	0003	0	0	0	2	2	7	1	03	Limpieza, desmantelamiento de tierras y terrenos	1101	20	1955	100	15,000.00	-15,000.00	0.00	0.00	0.00	0.00	0.00	0.00	0.00	0.00			
1.2	01	00	0003	0	0	0	2	2	8	03	03	OTROS SERVICIOS NO INCLUIDOS EN CONCEPTOS ANTERIORES	1101	20	1955	100	198,000.00	43,975.00	241,975.00	5,000.00	230,000.00	230,000.00	230,000.00	230,000.00	235,000.00	6,975.00			
1.2	01	00	0003	0	0	0	2	2	8	03	03	Organización de eventos y festividades	1101	20	1955	100	198,000.00	43,975.00	241,975.00	5,000.00	230,000.00	230,000.00	230,000.00	230,000.00	235,000.00	6,975.00			



MINISTERIO DE HACIENDA  
DIRECCION GENERAL DE PRESUPUESTO  
EJECUCION DE LOS GASTOS Y APLICACIONES FINANCIERAS POR DESTINO DE FONDOS Y ESTRUCTURA PROGRAMATICA  
CORRESPONDIENTE AL MES JUNIO DEL 2018  
Denominación: Ayuntamiento Municipal de Mella

Código del Capítulo: 7079

Destino de Fondos	Estructura Programática				Institución Receptor	SNIP	Tipo	Clasificador del Gasto					Presupuesto					Ejecución del Gasto								
	Partidas no Asig. a Prog.	Programa	Proyecto	Actividad / Obra				Objeto	Cuenta	Subcuenta	Auxiliar	Denominación del Gasto	Función	Fuente Financiamient	Fuente Especifica	Organismo Financiador	Original	Modificacione	Vigente	Acumulado Anterior	Compromiso	Devengado	Pagado	Devendad o a la	Balance Disponible	
1	2	3	4	5	6	7	8	9	10	11	12	13	14	15	16	17	18	19	20 = 18 +/- 19	21	22	23	24	25 = 21 + 23	26 = 20 - 25	
1.2		01	00	0003	0		2	2	8	6	01	Eventos generales	1101	20	1955	100	98,000.00	-96,025.00	1,975.00	0.00	0.00	0.00	0.00	0.00	0.00	1,975.00
1.2		01	00	0003	0		2	2	8	6	02	Festividades	1101	20	1955	100	100,000.00	105,000.00	205,000.00	0.00	205,000.00	205,000.00	205,000.00	205,000.00	205,000.00	0.00
1.2		01	00	0003	0		2	2	8	6	02	Festividades	1101	40	9992	103	0.00	35,000.00	35,000.00	5,000.00	25,000.00	25,000.00	25,000.00	25,000.00	30,000.00	5,000.00
1.2		01	00	0003			2	3				MATERIALES Y SUMINISTROS					18,000.00	6,025.00	24,025.00	8,525.00	0.00	0.00	0.00	0.00	8,525.00	15,500.00
1.2		01	00	0003			2	3	1			ALIMENTOS Y PRODUCTOS AGROFORESTALES					5,000.00	6,025.00	11,025.00	8,525.00	0.00	0.00	0.00	0.00	8,525.00	2,500.00
1.2		01	00	0003	0		2	3	1	1	01	Alimentos y bebidas para personas	1101	20	1955	100	5,000.00	6,025.00	11,025.00	8,525.00	0.00	0.00	0.00	0.00	8,525.00	2,500.00
1.2		01	00	0003			2	3	7			COMBUSTIBLES, LUBRICANTES, PRODUCTOS QUIMICOS Y CONEXOS					13,000.00	0.00	13,000.00	0.00	0.00	0.00	0.00	0.00	0.00	13,000.00
1.2		01	00	0003	0		2	3	7	2	05	Insectidas, fumigantes y otros	1101	20	1955	100	13,000.00	0.00	13,000.00	0.00	0.00	0.00	0.00	0.00	0.00	13,000.00
1.2		01	00	0004								Servicios Administrativos y Financieros					459,719.00	0.00	459,719.00	96,047.83	7,944.69	7,944.69	7,944.69	7,944.69	103,992.52	355,726.48
1.2		01	00	0004			2	1				REMUNERACIONES Y CONTRIBUCIONES					336,081.00	0.00	336,081.00	35,000.00	7,000.00	7,000.00	7,000.00	7,000.00	294,081.00	
1.2		01	00	0004			2	1	1			REMUNERACIONES					325,000.00	0.00	325,000.00	35,000.00	7,000.00	7,000.00	7,000.00	7,000.00	283,000.00	
1.2		01	00	0004	0		2	1	1	1	01	Sueldos fijos	1102	20	1955	100	300,000.00	0.00	300,000.00	35,000.00	7,000.00	7,000.00	7,000.00	7,000.00	258,000.00	
1.2		01	00	0004	0		2	1	1	4	01	Sueldo anual no.13	1102	20	1955	100	25,000.00	0.00	25,000.00	0.00	0.00	0.00	0.00	0.00	25,000.00	
1.2		01	00	0004			2	1	5			CONTRIBUCIONES A LA SEGURIDAD SOCIAL					11,081.00	0.00	11,081.00	0.00	0.00	0.00	0.00	0.00	11,081.00	
1.2		01	00	0004	0		2	1	5	1	01	Contribuciones al seguro de salud	1102	20	1955	100	5,105.00	0.00	5,105.00	0.00	0.00	0.00	0.00	0.00	5,105.00	

MINISTERIO DE HACIENDA  
DIRECCION GENERAL DE PRESUPUESTO  
EJECUCIÓN DE LOS GASTOS Y APLICACIONES FINANCIERAS POR DESTINO DE FONDOS Y ESTRUCTURA PROGRAMATICA  
CORRESPONDIENTE AL MES JUNIO DEL 2018

Código del Capítulo: 7079

Denominación: Ayuntamiento Municipal de Mella

Destino de Fondos	Estructura Programática					Institución Receptor	SNIP	Tipo	Objeto	Cuenta	Subcuenta	Auxiliar	Denominación del Gasto	Función	Fuente Financiamiento	Fuente Especifica	Organismo Financiador	Presupuesto						Ejecución del Gasto					
	Partidas no Asig. a Prog.	Programa	Proyecto	Actividad / Obra	Original													Modificaciones	Vigente	Acumulado Anterior	Compromiso	Devengado	Pagado	Devengado o a la	Balance Disponible				
1	2	3	4	5	6	7	8	9	10	11	12	13	14	15	16	17	18	19	20 = 18 + 19	21	22	23	24	25 = 21 + 23	26 = 20 - 25				
1.2	01	00	0004	0	0	2	2	1	5	2	01	Contribuciones al seguro de pensiones	1102	20	1955	100	5,112.00	0.00	5,112.00	0.00	0.00	0.00	0.00	0.00	0.00				
1.2	01	00	0004	0	0	2	2	1	5	3	01	Contribuciones al seguro de riesgo laboral	1102	20	1955	100	864.00	0.00	864.00	0.00	0.00	0.00	0.00	0.00	864.00				
1.2	01	00	0004	0	0	2	2	2	2	2	01	CONTRATACIÓN DE SERVICIOS					72,638.00	0.00	72,638.00	45,320.03	944.69	944.69	944.69	46,264.72	26,373.28				
1.2	01	00	0004	0	0	2	2	2	2	2	01	PUBLICIDAD Y ENCUADERNACION					64,000.00	0.00	64,000.00	39,843.00	0.00	0.00	0.00	39,843.00	24,157.00				
1.2	01	00	0004	0	0	2	2	2	2	2	01	Impresión y encuadernación	1102	20	1955	100	64,000.00	0.00	64,000.00	39,843.00	0.00	0.00	0.00	39,843.00	24,157.00				
1.2	01	00	0004	0	0	2	2	2	2	8	01	OTROS SERVICIOS NO INCLUIDOS EN CONCEPTOS ANTERIORES					8,638.00	0.00	8,638.00	5,477.03	944.69	944.69	944.69	6,421.72	2,216.28				
1.2	01	00	0004	0	0	2	2	2	8	2	01	Comisiones y gastos bancarios	1102	20	1955	100	8,638.00	0.00	8,638.00	5,477.03	944.69	944.69	944.69	6,421.72	2,216.28				
1.2	01	00	0004	0	0	2	3	3				MATERIALES Y SUMINISTROS					51,000.00	0.00	51,000.00	15,727.80	0.00	0.00	0.00	15,727.80	35,272.20				
1.2	01	00	0004	0	0	2	3	9	2	3	9	PRODUCTOS Y UTILES VARIOS					51,000.00	0.00	51,000.00	15,727.80	0.00	0.00	0.00	15,727.80	35,272.20				
1.2	01	00	0004	0	0	2	3	9	2	3	9	Utilidades de escritorio, oficina informática y de enseñanza					51,000.00	0.00	51,000.00	15,727.80	0.00	0.00	0.00	15,727.80	35,272.20				
1.2	01	00	0004	0	0	2	3	9	2	01	01	Utilidades de escritorio, oficina informática y de enseñanza	1102	20	1955	100	36,000.00	0.00	36,000.00	15,727.80	0.00	0.00	0.00	15,727.80	20,272.20				
1.2	01	00	0004	0	0	2	3	9	2	01	01	Utilidades de escritorio, oficina informática y de enseñanza	1102	30	9996	102	15,000.00	0.00	15,000.00	0.00	0.00	0.00	0.00	0.00	15,000.00				
1.2	12											Gestión y Administración de Servicios Públicos					3,291,688.00	0.00	3,291,688.00	1,178,722.64	235,759.01	235,759.01	235,759.01	1,414,481.65	1,877,206.35				

1- Contraloría General de la República. 2- Cámara de Cuentas. 3- Comisión de Fiscalización y Control. 4- Ayuntamiento Municipal. 5- Dirección General de Presupuesto (DIGEPRES). 6- Dirección General de Contabilidad

Código del Capítulo: 7079

Denominación: Ayuntamiento Municipal de Mella

MINISTERIO DE HACIENDA  
DIRECCION GENERAL DE PRESUPUESTO  
EJECUCION DE LOS GASTOS Y APLICACIONES FINANCIERAS POR DESTINO DE FONDOS Y ESTRUCTURA PROGRAMATICA  
CORRESPONDIENTE AL MES JUNIO DEL 2018

Destino de Fondos	Estructura Programática					Institución Recepto	SNIP	Tipo	Objeto	Cuenta	Subcuenta	Auxiliar	Denominación del Gasto	Función	Fuente Financiamient	Fuente Especifica	Organismo Financiadore	Presupuesto					Ejecución del Gasto				
	1	2	3	4	5													6	7	8	9	10	11	12	13	14	15
1.2													Ornato y saneamiento de Calles, Plazas y Parques						190,238.00	0.00	190,238.00	68,079.75	13,615.95	13,615.95	13,615.95	81,695.70	108,542.30
1.2							2	1					REMUNERACIONES Y CONTRIBUCIONES						190,238.00	0.00	169,000.00	60,000.00	12,000.00	12,000.00	72,000.00	97,000.00	
1.2							2	1	1	1	01		Sueldos fijos						156,000.00	0.00	156,000.00	60,000.00	12,000.00	12,000.00	72,000.00	84,000.00	
1.2							2	1	1	4	01		Sueldo anual no.13						13,000.00	0.00	13,000.00	0.00	0.00	0.00	0.00	13,000.00	
1.2							2	1	5				CONTRIBUCIONES A LA SEGURIDAD SOCIAL						21,238.00	0.00	21,238.00	8,079.75	1,615.95	1,615.95	1,615.95	9,695.70	
1.2							2	1	5	1	01		Contribuciones al seguro de salud						9,784.00	0.00	9,784.00	3,722.25	744.45	744.45	744.45	5,317.30	
1.2							2	1	5	2	01		Contribuciones al seguro de pensiones						9,798.00	0.00	9,798.00	3,727.50	745.50	745.50	745.50	5,325.00	
1.2							2	1	5	3	01		Contribuciones al seguro de riesgo laboral						1,656.00	0.00	1,656.00	630.00	126.00	126.00	126.00	900.00	
1.2													Manejo de Residuos Sólidos						2,662,354.00	0.00	2,662,354.00	954,295.39	190,873.56	190,873.56	1,145,168.95	1,517,185.05	
1.2							2	1					REMUNERACIONES Y CONTRIBUCIONES						2,662,354.00	0.00	2,662,354.00	954,295.39	190,873.56	190,873.56	1,145,168.95	1,517,185.05	
1.2							2	1	1				REMUNERACIONES Y CONTRIBUCIONES						2,433,535.00	0.00	2,433,535.00	891,198.44	186,900.00	186,900.00	1,078,098.44	1,355,436.56	
1.2							2	1	1	1	01		Sueldos fijos						2,122,800.00	0.00	2,122,800.00	891,198.44	186,900.00	186,900.00	1,044,701.56		
1.2							2	1	1	2	06		Jornales						133,835.00	0.00	133,835.00	0.00	0.00	0.00	0.00	133,835.00	
1.2							2	1	1	4	01		Sueldo anual no.13						176,900.00	0.00	176,900.00	0.00	0.00	0.00	0.00	176,900.00	
1.2							2	1	5				CONTRIBUCIONES A LA SEGURIDAD SOCIAL						228,819.00	0.00	228,819.00	63,096.95	3,973.56	3,973.56	67,070.51	161,748.49	

MINISTERIO DE HACIENDA  
DIRECCION GENERAL DE PRESUPUESTO  
EJECUCION DE LOS GASTOS Y APLICACIONES FINANCIERAS POR DESTINO DE FONDOS Y ESTRUCTURA PROGRAMATICA  
CORRESPONDIENTE AL MES JUNIO DEL 2018

Código del Capítulo: 7079

Denominación: Ayuntamiento Municipal de Mella

Destino de Fondos	Estructura Programática					Institución Recepto	SNIP	Clasificador del Gasto					Función	Presupuesto			Ejecución del Gasto									
	Partidas no Asig. a Prog.	Programa	Proyecto	Actividad / Obra				Tipo	Objeto	Cuenta	Subcuenta Auxiliar	Denominación del Gasto		Fuente Financiamient	Fuente Específica	Organismo Financiador	Original	Modificacione	Vigente	Acumulado Anterior	Compromiso	Devengado	Pagado	Devengado o a la	Balance Disponible	
1	2	3	4	5	6	7	8	9	10	11	12	13	14	15	16	17	18	19	20 = 18 + (-) 19	21	22	23	24	25 = 21 + 23	26 = 20 - 25	
1.2		12 00	0003	0	0		2	1	5	1	01	Contribuciones al seguro de salud	3202	20	1955	100	105,414.00	0.00	105,414.00	5,018.04	0.00	0.00	0.00	0.00	5,018.04	100,395.96
1.2		12 00	0003	0	0		2	1	5	2	01	Contribuciones al seguro de pensiones	3202	20	1955	100	105,563.00	0.00	105,563.00	49,618.91	2,270.76	2,270.76	2,270.76	51,889.67	53,673.33	
1.2		12 00	0003	0	0		2	1	5	3	01	Contribuciones al seguro de riesgo laboral	3202	20	1955	100	17,842.00	0.00	17,842.00	8,460.00	1,702.80	1,702.80	1,702.80	10,162.80	7,679.20	
1.2		12 00	0004									Supervisión y Administración de Cementerios					88,400.00	0.00	88,400.00	22,500.00	4,500.00	4,500.00	4,500.00	27,000.00	61,400.00	
1.2		12 00	0004				2	1				REMUNERACIONES Y CONTRIBUCIONES					88,400.00	0.00	88,400.00	22,500.00	4,500.00	4,500.00	4,500.00	27,000.00	61,400.00	
1.2		12 00	0004	0	0		2	1	1	1	01	Sueldos fijos	3101	20	1955	100	81,600.00	0.00	81,600.00	22,500.00	4,500.00	4,500.00	4,500.00	27,000.00	54,600.00	
1.2		12 00	0004	0	0		2	1	1	4	01	Sueldo anual no.13	3101	20	1955	100	6,800.00	0.00	6,800.00	0.00	0.00	0.00	0.00	0.00	6,800.00	
1.2		12 00	0006									Seguridad y Vigilancia Ciudadana					347,234.00	0.00	347,234.00	133,847.50	26,769.50	26,769.50	26,769.50	160,617.00	186,617.00	
1.2		12 00	0006				2	1				REMUNERACIONES Y CONTRIBUCIONES					347,234.00	0.00	347,234.00	133,847.50	26,769.50	26,769.50	26,769.50	160,617.00	186,617.00	
1.2		12 00	0006				2	1	1	1		REMUNERACIONES Y CONTRIBUCIONES					338,000.00	0.00	338,000.00	130,000.00	26,000.00	26,000.00	26,000.00	156,000.00	182,000.00	
1.2		12 00	0006	0	0		2	1	1	1	01	Sueldos fijos	1401	20	1955	100	312,000.00	0.00	312,000.00	130,000.00	26,000.00	26,000.00	26,000.00	156,000.00	182,000.00	
1.2		12 00	0006	0	0		2	1	1	4	01	Sueldo anual no.13	1401	20	1955	100	26,000.00	0.00	26,000.00	0.00	0.00	0.00	0.00	0.00	26,000.00	
1.2		12 00	0006				2	1	5			CONTRIBUCIONES A LA SEGURIDAD SOCIAL					9,234.00	0.00	9,234.00	3,847.50	769.50	769.50	769.50	4,617.00	4,617.00	
1.2		12 00	0006	0	0		2	1	5	1	01	Contribuciones al seguro de salud	1401	20	1955	100	4,254.00	0.00	4,254.00	1,772.50	354.50	354.50	354.50	2,127.00	2,127.00	
1.2		12 00	0006	0	0		2	1	5	2	01	Contribuciones al seguro de pensiones	1401	20	1955	100	4,260.00	0.00	4,260.00	1,775.00	355.00	355.00	355.00	2,130.00	2,130.00	
1.2		12 00	0006	0	0		2	1	5	3	01	Contribuciones al seguro de riesgo laboral	1401	20	1955	100	720.00	0.00	720.00	300.00	60.00	60.00	60.00	360.00	360.00	

MINISTERIO DE HACIENDA  
DIRECCION GENERAL DE PRESUPUESTO  
EJECUCION DE LOS GASTOS Y APLICACIONES FINANCIERAS POR DESTINO DE FONDOS Y ESTRUCTURA PROGRAMATICA  
CORRESPONDIENTE AL MES JUNIO DEL 2018

Código del Capítulo: 7079

Denominación: Ayuntamiento Municipal de Mella

Destino de Fondos	Estructura Programática					Institución Recepto	SNIP	Clasificador del Gasto					Denominación del Gasto	Función	Fuente Financiamient	Fuente Específica	Organismo Financiad	Presupuesto					Ejecución del Gasto				
	Partidas no Asig. a Prog.	Programa	Proyecto	Actividad / Obra				Tipo	Objeto	Cuenta	Subcuenta	Auxiliar						Original	Modificacione	Vigente	Acumulado Anterior	Compromiso	Devengado	Pagado	Devengad o a la	Balance Disponible	
1	2	3	4	5	6	7	8	9	10	11	12	13	14	15	16	17	18	19	20 = 18 +/- 19	21	22	23	24	25 = 21 + 23	26 = 20 - 25		
1.2		12	00	0008								Supervisión y Administración de Maderos					3,462.00	0.00	3,462.00	0.00	0.00	0.00	0.00	0.00	0.00	0.00	
1.2		12	00	0008			2	1	1			REMUNERACIONES Y CONTRIBUCIONES					3,462.00	0.00	3,462.00	0.00	0.00	0.00	0.00	0.00	0.00	0.00	
1.2		12	00	0008			2	1	1			REMUNERACIONES Y CONTRIBUCIONES					3,000.00	0.00	3,000.00	0.00	0.00	0.00	0.00	0.00	0.00	0.00	
1.2		12	00	0008			2	1	1	1	01	Sueldos fijos					3,000.00	0.00	3,000.00	0.00	0.00	0.00	0.00	0.00	0.00	0.00	
1.2		12	00	0008			2	1	5			CONTRIBUCIONES A LA SEGURIDAD SOCIAL					462.00	0.00	462.00	0.00	0.00	0.00	0.00	0.00	0.00	0.00	
1.2		12	00	0008			2	1	5	1	01	Contribuciones al seguro de salud					213.00	0.00	213.00	0.00	0.00	0.00	0.00	0.00	0.00	0.00	
1.2		12	00	0008			2	1	5	2	01	Contribuciones al seguro de pensiones					213.00	0.00	213.00	0.00	0.00	0.00	0.00	0.00	0.00	0.00	
1.2		12	00	0008			2	1	5	3	01	Contribuciones al seguro de riesgo laboral					36.00	0.00	36.00	0.00	0.00	0.00	0.00	0.00	0.00	0.00	
1.2		14										Gestión y Administración de Servicios Sociales					1,699,000.00	0.00	1,699,000.00	782,500.00	157,400.00	157,400.00	157,400.00	939,900.00	759,100.00		
1.2		14	00	0001								Asistencia Social					1,699,000.00	0.00	1,699,000.00	782,500.00	157,400.00	157,400.00	157,400.00	939,900.00	759,100.00		
1.2		14	00	0001			2	4				TRANSFERENCIAS CORRIENTES					1,699,000.00	0.00	1,699,000.00	782,500.00	157,400.00	157,400.00	157,400.00	939,900.00	759,100.00		
1.2		14	00	0001			2	4	1			TRANSFERENCIAS CORRIENTES AL SECTOR PRIVADO					1,699,000.00	0.00	1,699,000.00	782,500.00	157,400.00	157,400.00	157,400.00	939,900.00	759,100.00		
1.2		14	00	0001			2	4	1	2		Ayudas y donaciones a personas					1,699,000.00	0.00	1,699,000.00	782,500.00	157,400.00	157,400.00	157,400.00	939,900.00	759,100.00		
1.2		14	00	0001			2	4	1	2	01	Ayudas y donaciones programadas a hogares y personas					4510	20	1955	100	1,680,000.00	0.00	1,680,000.00	770,000.00	157,400.00	927,400.00	

MINISTERIO DE HACIENDA  
DIRECCION GENERAL DE PRESUPUESTO  
EJECUCIÓN DE LOS GASTOS Y APLICACIONES POR DESTINO DE FONDOS Y ESTRUCTURA PROGRAMATICA  
CORRESPONDIENTE AL MES JUNIO DEL 2018

Código del Capítulo: 7079

Denominación: Ayuntamiento Municipal de Mella

Destino de Fondos	Estructura Programática					Institución Recepto	SNIP	Tipo	Objeto	Cuenta	Subcuenta	Auxiliar	Denominación del Gasto	Función	Fuente Financiamiento	Fuente Específica	Organismo Financiado	Presupuesto					Ejecución del Gasto				
	Partidas no Asig. a Prog.	Programa	Proyecto	Actividad / Obra														Original	Modificaciones	Vigente	Acumulado Anterior	Compromiso	Devengado	Pagado	Devengado o a la	Balance Disponible	
1	2	3	4	5	6	7	8	9	10	11	12	13	14	15	16	17	18	19	20 = 18 + 19	21	22	23	24	25 = 21 + 23	26 = 20 - 25		
1.2	14	00	0001	0	0	2	4	1	2	02		Ayudas y donaciones ocasionales a hogares y personas	4510	20	1955	100	19,000.00	0.00	19,000.00	12,500.00	0.00	0.00	0.00	0.00	12,500.00	6,500.00	
1.2	15											Fomento de la Cultura, Deporte y Recreación					5,709.00	0.00	5,709.00	0.00	0.00	0.00	0.00	0.00	5,709.00		
1.2	15	00	0002			2	1					Desarrollo de Eventos Deportivos y Recreación					5,709.00	0.00	5,709.00	0.00	0.00	0.00	0.00	0.00	5,709.00		
1.2	15	00	0002			2	1					REMUNERACIONES Y CONTRIBUCIONES					5,000.00	0.00	5,000.00	0.00	0.00	0.00	0.00	0.00	5,000.00		
1.2	15	00	0002	0	0	2	1	1	01			Sueldos fijos	4302	20	1955	100	5,000.00	0.00	5,000.00	0.00	0.00	0.00	0.00	0.00	5,000.00	5,000.00	
1.2	15	00	0002			2	1	5				CONTRIBUCIONES A LA SEGURIDAD SOCIAL					709.00	0.00	709.00	0.00	0.00	0.00	0.00	0.00	709.00		
1.2	15	00	0002	0	0	2	1	5	1	01		Contribuciones al seguro de salud	4302	20	1955	100	354.00	0.00	354.00	0.00	0.00	0.00	0.00	0.00	354.00	354.00	
1.2	15	00	0002	0	0	2	1	5	2	01		Contribuciones al seguro de pensiones	4302	20	1955	100	355.00	0.00	355.00	0.00	0.00	0.00	0.00	0.00	355.00	355.00	
1.3												Programas de Educación, Género y Salud					767,174.00	0.00	767,174.00	280,257.84	60,084.37	60,084.37	60,084.37	60,084.37	340,342.21	426,831.79	
1.3						2						CLASIFICADOR DEL GASTO					767,174.00	0.00	767,174.00	280,257.84	60,084.37	60,084.37	60,084.37	340,342.21	426,831.79		
1.3	01											Normas, Políticas y Administración Municipal					3,810.00	0.00	3,810.00	0.00	0.00	0.00	0.00	0.00	3,810.00	3,810.00	
1.3	01	00	0003									Administración Municipal					3,810.00	0.00	3,810.00	0.00	0.00	0.00	0.00	0.00	3,810.00	3,810.00	

Código del Capítulo: 7079

Denominación: Ayuntamiento Municipal de Mella

MINISTERIO DE HACIENDA  
DIRECCION GENERAL DE PRESUPUESTO  
EJECUCION DE LOS GASTOS Y APLICACIONES FINANCIERAS POR DESTINO DE FONDOS Y ESTRUCTURA PROGRAMATICA  
CORRESPONDIENTE AL MES JUNIO DEL 2018

Destino de Fondos	Partidas no Asig. a Prog.	Estructura Programática			Institución Recepto	SNIP	Tipo	Objeto	Cuenta	Subcuenta	Auxiliar	Denominación del Gasto	Función	Fuente Financiamient	Fuente Específica	Organismo Financiador	Presupuesto			Ejecución del Gasto					
		Programa	Proyecto	Actividad / Obra													Original	Modificación	Vigente	Acumulado Anterior	Compromiso	Devengado	Pagado	Devengado o a la	Balance Disponible
1	2	3	4	5	6	7	8	9	10	11	12	13	14	15	16	17	18	19	20 = 18 + -19	21	22	23	24	25 = 21 + 23	26 = 20 - 25
1.3	01	00	0003			2	3					MATERIALES Y SUMINISTROS					3,810.00	0.00	3,810.00	0.00	0.00	0.00	0.00	0.00	0.00
1.3	01	00	0003			2	3	1				ALIMENTOS Y PRODUCTOS AGROFORESTALES					3,810.00	0.00	3,810.00	0.00	0.00	0.00	0.00	0.00	0.00
1.3	01	00	0003	0		2	3	1	1	01		Alimentos y bebidas para personas	1101	20	1955	100	3,810.00	0.00	3,810.00	0.00	0.00	0.00	0.00	0.00	0.00
1.3	14											Gestión y Administración de Servicios Sociales					763,364.00	0.00	763,364.00	280,257.84	60,084.37	60,084.37	60,084.37	340,342.21	423,021.79
1.3	14	00	0001									Asistencia Social					154,549.00	0.00	154,549.00	50,500.00	14,000.00	14,000.00	14,000.00	64,500.00	90,049.00
1.3	14	00	0001			2	4					TRANSFERENCIAS CORRIENTES AL SECTOR PRIVADO					154,549.00	0.00	154,549.00	50,500.00	14,000.00	14,000.00	14,000.00	64,500.00	90,049.00
1.3	14	00	0001	0		2	4	1	2	01		Ayudas y donaciones a personas					154,549.00	0.00	154,549.00	50,500.00	14,000.00	14,000.00	14,000.00	64,500.00	90,049.00
1.3	14	00	0001	0		2	4	1	2	01		Ayudas y donaciones programadas a hogares y personas	4510	20	1955	100	48,000.00	0.00	48,000.00	22,500.00	4,000.00	4,000.00	4,000.00	26,500.00	21,500.00
1.3	14	00	0001	0		2	4	1	2	02		Ayudas y donaciones ocasionales a hogares y personas	4510	20	1955	100	106,549.00	0.00	106,549.00	28,000.00	10,000.00	10,000.00	10,000.00	38,000.00	68,549.00
1.3	14	00	0002									Educación y Formación Integral					608,815.00	0.00	608,815.00	229,757.84	46,084.37	46,084.37	46,084.37	275,842.21	332,972.79
1.3	14	00	0002			2	1					REMUNERACIONES Y CONTRIBUCIONES					234,815.00	0.00	234,815.00	83,308.60	16,849.90	16,849.90	16,849.90	100,158.50	134,656.50
1.3	14	00	0002			2	1	1				REMUNERACIONES					214,500.00	0.00	214,500.00	83,308.60	16,849.90	16,849.90	16,849.90	100,158.50	114,341.50
1.3	14	00	0002	0		2	1	1	1	01		Sueldos fijos	4409	20	1955	100	198,000.00	0.00	198,000.00	83,308.60	16,849.90	16,849.90	16,849.90	100,158.50	97,841.50

1- Contraloría General de la República, 2- Cámara de Cuentas, 3- Comisión de Fiscalización y Control, 4- Ayuntamiento Municipal, 5- Dirección General de Presupuesto (DIGEPRES), 6- Dirección General de Contabilidad

Código del Capítulo: 7079

Denominación: Ayuntamiento Municipal de Mella

MINISTERIO DE HACIENDA  
DIRECCION GENERAL DE PRESUPUESTO  
EJECUCION DE LOS GASTOS Y APLICACIONES FINANCIERAS POR DESTINO DE FONDOS Y ESTRUCTURA PROGRAMATICA  
CORRESPONDIENTE AL MES JUNIO DEL 2018

Destino de Fondos	Estructura Programática					Institución Recepto	SNIP	Clasificador del Gasto					Función	Fuente Financiamient	Fuente Especifica	Organismo Financiadore	Presupuesto					Ejecución del Gasto						
	Partidas no Asig. a Prog.	Programa	Proyecto	Actividad / Obra				Tipo	Objeto	Cuenta	Subcuenta	Auxiliar					Denominación del Gasto	Original	Modificacione	Vigente	Acumulado Anterior	Compromiso	Devengado	Pagado	Devengado o a la	Balance Disponible		
1.3	14	00	0002	0	0	0	2	1	1	4	01	13	4409	20	1955	100	16,500.00	0.00	16,500.00	0.00	0.00	0.00	0.00	0.00	0.00	0.00	0.00	16,500.00
1.3	14	00	0002	0	0	0	2	1	1	5	01	13	4409	20	1955	100	20,315.00	0.00	20,315.00	0.00	0.00	0.00	0.00	0.00	0.00	0.00	0.00	20,315.00
1.3	14	00	0002	0	0	0	2	1	5	1	01	13	4409	20	1955	100	9,359.00	0.00	9,359.00	0.00	0.00	0.00	0.00	0.00	0.00	0.00	0.00	9,359.00
1.3	14	00	0002	0	0	0	2	1	5	2	01	13	4409	20	1955	100	9,372.00	0.00	9,372.00	0.00	0.00	0.00	0.00	0.00	0.00	0.00	0.00	9,372.00
1.3	14	00	0002	0	0	0	2	1	5	3	01	13	4409	20	1955	100	1,584.00	0.00	1,584.00	0.00	0.00	0.00	0.00	0.00	0.00	0.00	0.00	1,584.00
1.3	14	00	0002	0	0	0	2	2	2	2	01	13	4409	20	1955	100	2,000.00	0.00	2,000.00	0.00	1,449.24	234.47	234.47	234.47	234.47	1,683.71	316.29	
1.3	14	00	0002	0	0	0	2	2	8	2	01	13	4409	20	1955	100	2,000.00	0.00	2,000.00	0.00	1,449.24	234.47	234.47	234.47	234.47	1,683.71	316.29	
1.3	14	00	0002	0	0	0	2	2	8	2	01	13	4409	20	1955	100	2,000.00	0.00	2,000.00	0.00	1,449.24	234.47	234.47	234.47	234.47	1,683.71	316.29	
1.3	14	00	0002	0	0	0	2	4	4	2	01	13	4409	20	1955	100	372,000.00	0.00	372,000.00	0.00	145,000.00	29,000.00	29,000.00	29,000.00	174,000.00	198,000.00		
1.3	14	00	0002	0	0	0	2	4	1	2	01	13	4409	20	1955	100	372,000.00	0.00	372,000.00	0.00	145,000.00	29,000.00	29,000.00	29,000.00	174,000.00	198,000.00		
2																		7,671,742.00	150,000.00	7,821,742.00	2,111,609.32	491,264.31	491,264.31	491,264.31	491,264.31	2,602,873.63	5,218,868.37	
2.1																		2,379,792.00	0.00	2,379,792.00	718,194.32	255,681.31	255,681.31	255,681.31	255,681.31	973,875.63	1,405,916.37	



MINISTERIO DE HACIENDA  
DIRECCION GENERAL DE PRESUPUESTO  
EJECUCION DE LOS GASTOS Y APLICACIONES FINANCIERAS POR DESTINO DE FONDOS Y ESTRUCTURA PROGRAMATICA  
CORRESPONDIENTE AL MES JUNIO DEL 2018

Código del Capítulo: 7079

Denominación: Ayuntamiento Municipal de Mella

Destino de Fondos	Estructura Programática					Institución Recepto	SNIP	Clasificador del Gasto																	
	Partidas no Asig. a Prog.	Programa	Proyecto	Actividad / Obra				Tipo	Objeto	Cuenta	Subcuenta	Auxiliar	Denominación del Gasto	Función	Fuente Financiamient	Fuente Especifica	Organismo Financiador	Original	Modificacione	Vigente	Acumulado Anterior	Compromiso	Devengado	Pagado	Devengad o a la
1	2	3	4	5	6	7	8	9	10	11	12	13	14	15	16	17	18	19	20 = 18 + 19	21	22	23	24	25 = 21 + 23	26 = 20 - 25
2.1							2					CLASIFICADOR DEL GASTO					2,379,792.00	0.00	2,379,792.00	718,194.32	255,681.31	255,681.31	255,681.31	973,875.63	1,405,916.37
2.1		01										Normas, Políticas y Administración Municipal					1,470,792.00	5,000.00	1,475,792.00	336,987.65	134,543.91	134,543.91	134,543.91	471,531.56	1,004,260.44
2.1		01	00	00001								Normas y Seguirnientos					0.00	3,200.00	3,200.00	3,200.00	0.00	0.00	0.00	3,200.00	0.00
2.1		01	00	00001			2	2				CONTRATACIÓN DE SERVICIOS					0.00	3,200.00	3,200.00	3,200.00	0.00	0.00	0.00	3,200.00	0.00
2.1		01	00	00001			2	2	7			SERVICIOS DE CONSERVACION, REPARACIONES MENORES E INSTALACIONES TEMPORALES					0.00	3,200.00	3,200.00	3,200.00	0.00	0.00	0.00	3,200.00	0.00
2.1		01	00	00001	0		2	2	7	1	02	Servicios especiales de mantenimiento y reparación	1101	20	1955	100	0.00	3,200.00	3,200.00	3,200.00	0.00	0.00	0.00	3,200.00	0.00
2.1		01	00	00003								Administración Municipal					1,455,792.00	-3,200.00	1,452,592.00	321,973.54	132,886.50	132,886.50	132,886.50	454,860.04	997,731.96
2.1		01	00	00003			2	2				CONTRATACIÓN DE SERVICIOS					873,792.00	-3,200.00	870,592.00	214,034.50	120,886.50	120,886.50	120,886.50	334,921.00	535,671.00
2.1		01	00	00003			2	2	7			SERVICIOS DE CONSERVACION, REPARACIONES MENORES E INSTALACIONES TEMPORALES					519,792.00	-3,200.00	516,592.00	79,034.50	93,886.50	93,886.50	93,886.50	343,671.00	
2.1		01	00	00003			2	2	7	1		Contratación de obras menores					253,000.00	35,000.00	288,000.00	69,834.50	93,886.50	93,886.50	93,886.50	163,721.00	124,279.00

Código del Capítulo: 7079

Denominación: Ayuntamiento Municipal de Mella

MINISTERIO DE HACIENDA  
DIRECCION GENERAL DE PRESUPUESTO  
EJECUCION DE LOS GASTOS Y APLICACIONES FINANCIERAS POR DESTINO DE FONDOS Y ESTRUCTURA PROGRAMATICA  
CORRESPONDIENTE AL MES JUNIO DEL 2018

Destino de Fondos	Estructura Programática					Institución Recepto	SNIP	Tipo	Objeto	Cuenta	Subcuenta	Auxiliar	Denominación del Gasto	Función	Fuente Financiamient	Fuente Específica	Organismo Financiator	Presupuesto						Ejecución del Gasto					
	Partidas no Asig. a Prog.	Programa	Proyecto	Actividad / Obra														Original	Modificacione	Vigente	Acumulado Anterior	Compromiso	Devengado	Pagado	Devengad o a la	Balance Disponible			
1	2	3	4	5	6	7	8	9	10	11	12	13	14	15	16	17	18	19	20 = 18 +/- 19	21	22	23	24	25 = 21 + 23	26 = 20 - 25				
2.1		01	00	0003	0		2	2	7	1	01	Obras Menores en edificaciones	1101	20	1955	100	173,000.00	-60,500.00	112,500.00	61,334.50	0.00	0.00	0.00	61,334.50	51,165.50				
2.1		01	00	0003	0		2	2	7	1	06	Instalaciones eléctricas	1101	20	1955	100	0.00	95,500.00	95,500.00	0.00	93,886.50	93,886.50	93,886.50	93,886.50	1,613.50				
2.1		01	00	0003	0		2	2	7	1	07	Servicios de pintura y derivados con fines de higiene y embellecimiento	1101	20	1955	100	80,000.00	0.00	80,000.00	8,500.00	0.00	0.00	0.00	0.00	8,500.00	71,500.00			
2.1		01	00	0003			2	2	7	2		Mantenimiento y reparación de maquinaria y equipos					266,792.00	-38,200.00	228,592.00	9,200.00	0.00	0.00	0.00	9,200.00	219,392.00				
2.1		01	00	0003	0		2	2	7	2	06	Mantenimiento y reparación de equipos de transporte , tracción elevación	1101	20	1955	100	250,000.00	-38,200.00	211,800.00	9,200.00	0.00	0.00	0.00	9,200.00	202,600.00				
2.1		01	00	0003	0		2	2	7	2	06	Mantenimiento y reparación de equipos de transporte , tracción elevación	1101	30	9996	102	16,792.00	0.00	16,792.00	0.00	0.00	0.00	0.00	0.00	16,792.00				
2.1		01	00	0003			2	2	8	8		OTROS SERVICIOS NO INCLUIDOS EN CONCEPTOS ANTERIORES					354,000.00	0.00	354,000.00	135,000.00	27,000.00	27,000.00	27,000.00	162,000.00	192,000.00				
2.1		01	00	0003			2	2	8	7		Servicios Técnicos y Profesionales					354,000.00	0.00	354,000.00	135,000.00	27,000.00	27,000.00	27,000.00	162,000.00	192,000.00				
2.1		01	00	0003	0		2	2	8	7	05	Servicios de Informática y sistemas computarizados	1101	20	1955	100	174,000.00	0.00	174,000.00	60,000.00	12,000.00	12,000.00	12,000.00	72,000.00	102,000.00				
2.1		01	00	0003	0		2	2	8	7	06	Otros servicios técnicos profesionales	1101	20	1955	100	180,000.00	0.00	180,000.00	75,000.00	15,000.00	15,000.00	15,000.00	90,000.00	90,000.00				
2.1		01	00	0003			2	2	3			MATERIALES Y SUMINISTROS					452,000.00	0.00	452,000.00	107,939.04	12,000.00	12,000.00	12,000.00	119,939.04	332,060.96				

Código del Capítulo: 7079

Denominación: Ayuntamiento Municipal de Mella

MINISTERIO DE HACIENDA  
DIRECCION GENERAL DE PRESUPUESTO

EJECUCIÓN DE LOS GASTOS Y APLICACIONES FINANCIERAS POR DESTINO DE FONDOS Y ESTRUCTURA PROGRAMÁTICA  
CORRESPONDIENTE AL MES JUNIO DEL 2018

Destino de Fondos	Estructura Programática					Institución Recepto	SNIP	Tipo	Objeto	Cuenta	Subcuenta	Auxiliar	Denominación del Gasto	Función	Fuente Financiamient	Fuente Específica	Organismo Financiad	Presupuesto					Ejecución del Gasto										
	1	2	3	4	5													6	7	8	9	10	11	12	13	14	15	16	17	18	19	20 = 18 + 19	21
2.1	01	00	0003	0			2	3	5	3	01	PRODUCTOS DE CUERO, CAUCHO Y PLASTICO	1101	20	1955	100		50,000.00	0.00	50,000.00	0.00	0.00	0.00	0.00	0.00	0.00	0.00	0.00	0.00	0.00	0.00		
2.1	01	00	0003	0			2	3	5	3	01	Llantas y neumáticos	1101	20	1955	100		50,000.00	0.00	50,000.00	0.00	0.00	0.00	0.00	0.00	0.00	0.00	0.00	0.00	0.00	0.00		
2.1	01	00	0003	0			2	3	7			COMBUSTIBLES, LUBRICANTES, PRODUCTOS QUIMICOS Y CONEXOS						360,000.00	0.00	360,000.00	107,939.04	0.00	0.00	0.00	0.00	0.00	0.00	0.00	0.00	0.00	0.00		
2.1	01	00	0003	0			2	3	7	1	02	Gasoil	1101	20	1955	100		360,000.00	0.00	360,000.00	107,939.04	0.00	0.00	0.00	0.00	0.00	0.00	0.00	0.00	0.00	0.00	0.00	
2.1	01	00	0003	0			2	3	9			PRODUCTOS Y UTILES VARIOS						42,000.00	0.00	42,000.00	0.00	12,000.00	0.00	0.00	0.00	0.00	0.00	0.00	0.00	0.00	0.00		
2.1	01	00	0003	0			2	3	9	6	01	Productos eléctricos y afines	1101	20	1955	100		42,000.00	0.00	42,000.00	0.00	12,000.00	0.00	0.00	0.00	0.00	0.00	0.00	0.00	0.00	0.00	0.00	
2.1	01	00	0003	0			2	6				BIENES MUEBLES, INMUEBLES E INTANGIBLES						130,000.00	0.00	130,000.00	0.00	0.00	0.00	0.00	0.00	0.00	0.00	0.00	0.00	0.00	0.00	0.00	
2.1	01	00	0003	0			2	6	1			MOBILIARIO Y EQUIPO						30,000.00	0.00	30,000.00	0.00	0.00	0.00	0.00	0.00	0.00	0.00	0.00	0.00	0.00	0.00	0.00	
2.1	01	00	0003	0			2	6	1	1	01	Muebles de oficina y estantería	1101	20	1955	100		30,000.00	0.00	30,000.00	0.00	0.00	0.00	0.00	0.00	0.00	0.00	0.00	0.00	0.00	0.00	0.00	0.00
2.1	01	00	0003	0			2	6	8			BIENES INTANGIBLES						100,000.00	0.00	100,000.00	0.00	0.00	0.00	0.00	0.00	0.00	0.00	0.00	0.00	0.00	0.00	0.00	0.00
2.1	01	00	0003	0			2	6	8	9	01	Otros activos Intangibles	1101	20	1955	100		100,000.00	0.00	100,000.00	0.00	0.00	0.00	0.00	0.00	0.00	0.00	0.00	0.00	0.00	0.00	0.00	0.00
2.1	01	00	0004									Servicios Administrativos y Financieros						15,000.00	5,000.00	20,000.00	11,814.11	1,657.41	1,657.41	1,657.41	1,657.41	1,657.41	13,471.52	6,528.48	6,528.48	6,528.48			
2.1	01	00	0004				2	2				CONTRATACIÓN DE SERVICIOS						15,000.00	5,000.00	20,000.00	11,814.11	1,657.41	1,657.41	1,657.41	1,657.41	1,657.41	13,471.52	6,528.48	6,528.48	6,528.48			

MINISTERIO DE HACIENDA  
DIRECCION GENERAL DE PRESUPUESTO  
EJECUCION DE LOS GASTOS Y APLICACIONES FINANCIERAS POR DESTINO DE FONDOS Y ESTRUCTURA PROGRAMATICA  
CORRESPONDIENTE AL MES JUNIO DEL 2018

Código del Capítulo: 7079

Denominación: Ayuntamiento Municipal de Mella

Destino de Fondos	Estructura Programática				Institución Recepto	SNIP	Clasificador del Gasto					Presupuesto					Ejecución del Gasto									
	Partidas no Asig. a Prog.	Programa	Proyecto	Actividad / Obra			Denominación del Gasto	Función	Fuente Financiamient	Fuente Especifica	Organismo Financiador	Original	Modificacione	Vigente	Acumulado Anterior	Compromiso	Devengado	Pagado	Devengad o a la	Balance Disponibl						
1	2	3	4	5	6	7	8	9	10	11	12	13	14	15	16	17	18	19	20 = 18 + 19	21	22	23	24	25 = 21 + 23	26 = 20 - 25	
2.1	01	00	0004	0			2	2	7	1	02	SERVICIOS DE CONSERVACION, REPARACIONES MENORES E INSTALACIONES TEMPORALES					0.00	5,000.00	5,000.00	5,000.00	0.00	0.00	0.00	0.00	5,000.00	0.00
2.1	01	00	0004	0			2	2	7	1	02	Servicios especiales de mantenimiento y reparación	1102	20	1955	100	0.00	5,000.00	5,000.00	5,000.00	0.00	0.00	0.00	0.00	5,000.00	0.00
2.1	01	00	0004	0			2	2	8	2	01	OTROS SERVICIOS NO INCLUIDOS EN CONCEPTOS ANTERIORES					15,000.00	0.00	15,000.00	6,814.11	1,657.41	1,657.41	1,657.41	1,657.41	8,471.52	6,528.48
2.1	01	00	0004	0			2	2	8	2	01	Comisiones y gastos bancarios	1102	20	1955	100	15,000.00	0.00	15,000.00	6,814.11	1,657.41	1,657.41	1,657.41	1,657.41	8,471.52	6,528.48
2.1	12											Gestión y Administración de Servicios Públicos					789,000.00	-5,000.00	784,000.00	341,206.67	101,137.40	101,137.40	101,137.40	101,137.40	442,344.07	341,555.53
2.1	12											Manejo de Residuos Sólidos					789,000.00	-5,000.00	784,000.00	341,206.67	101,137.40	101,137.40	101,137.40	101,137.40	442,344.07	341,555.53
2.1	12	00	0003				2	2				CONTRATACION DE SERVICIOS					150,000.00	-5,000.00	145,000.00	104,779.67	0.00	0.00	0.00	0.00	104,779.67	40,220.33
2.1	12	00	0003				2	2	7			SERVICIOS DE CONSERVACION, REPARACIONES MENORES E INSTALACIONES TEMPORALES					150,000.00	-5,000.00	145,000.00	104,779.67	0.00	0.00	0.00	0.00	104,779.67	40,220.33
2.1	12	00	0003	0			2	2	7	2	06	Mantenimiento y reparación de equipos de transporte , tracción elevación	3202	20	1955	100	150,000.00	-5,000.00	145,000.00	104,779.67	0.00	0.00	0.00	0.00	104,779.67	40,220.33

MINISTERIO DE HACIENDA  
DIRECCION GENERAL DE PRESUPUESTO  
EJECUCIÓN DE LOS GASTOS Y APLICACIONES FINANCIERAS POR DESTINO DE FONDOS Y ESTRUCTURA PROGRAMATICA  
CORRESPONDIENTE AL MES JUNIO DEL 2018

Código del Capítulo: 7079

Denominación: Ayuntamiento Municipal de Mella

Destino de Fondos	Estructura Programática					Institución Recepto	SNIP	Clasificador del Gasto					Función	Fuente Financiamient	Fuente Especifica	Organismo Financiator	Presupuesto			Ejecución del Gasto					
	Partidas no Asig. a Prog.	Programa	Proyecto	Actividad / Obra				Tipo	Objeto	Cuenta	Subcuenta	Auxiliar					Denominación del Gasto	Original	Modificacione	Vigente	Acumulado Anterior	Compromiso	Devengado	Pagado	Devengad o a la
1	2	3	4	5	6	7	8	9	10	11	12	13	14	15	16	17	18	19	20 = 18 + -19	21	22	23	24	25 = 21 + 23	26 = 20 - 25
2.1		12	00	0003			2	3			MATERIALES Y SUMINISTROS	639,000.00					639,000.00	0.00	639,000.00	236,427.00	101,137.40	101,137.40	101,137.40	337,564.40	301,435.60
2.1		12	00	0003			2	3	7		COMBUSTIBLES, LUBRICANTES, PRODUCTOS QUIMICOS Y CONEXOS	639,000.00					639,000.00	0.00	639,000.00	236,427.00	101,137.40	101,137.40	101,137.40	337,564.40	301,435.60
2.1		12	00	0003			2	3	7	1	Combustibles y lubricantes	639,000.00					639,000.00	0.00	639,000.00	236,427.00	101,137.40	101,137.40	101,137.40	337,564.40	301,435.60
2.1		12	00	0003	0		2	3	7	1	Gasolina	3202	20	1955	100	279,000.00	0.00	279,000.00	0.00	279,000.00	0.00	101,137.40	101,137.40	101,137.40	177,862.60
2.1		12	00	0003	0		2	3	7	1	Gasol	3202	20	1955	100	360,000.00	0.00	360,000.00	236,427.00	0.00	0.00	0.00	0.00	236,427.00	123,573.00
2.1		98									Adm. de Contribuciones Especiales (Transf. Priv.)	120,000.00					120,000.00	0.00	120,000.00	40,000.00	20,000.00	20,000.00	20,000.00	60,000.00	60,000.00
2.1		98					2	5			TRANSFERENCIAS DE CAPITAL	120,000.00					120,000.00	0.00	120,000.00	40,000.00	20,000.00	20,000.00	20,000.00	60,000.00	60,000.00
2.1		98					2	5	1		TRANSFERENCIAS DE CAPITAL AL SECTOR PRIVADO	120,000.00					120,000.00	0.00	120,000.00	40,000.00	20,000.00	20,000.00	20,000.00	60,000.00	60,000.00
2.1	98				0		2	5	1	2	Transferencias de capital a asociaciones Privadas sin Fines de Lucro	4599	20	1955	100	120,000.00	0.00	120,000.00	40,000.00	20,000.00	20,000.00	20,000.00	20,000.00	60,000.00	60,000.00
2.2											Obras de Infraestructura	5,291,950.00					5,291,950.00	150,000.00	5,441,950.00	1,393,415.00	235,583.00	235,583.00	235,583.00	1,628,998.00	3,812,952.00
2.2										2	CLASIFICADOR DEL GASTO	5,291,950.00					5,291,950.00	150,000.00	5,441,950.00	1,393,415.00	235,583.00	235,583.00	235,583.00	1,628,998.00	3,812,952.00
2.2		11									Construcción de Vias de Comunicación y Anexos	5,291,950.00	150,000.00				5,441,950.00	150,000.00	5,441,950.00	1,393,415.00	235,583.00	235,583.00	235,583.00	1,628,998.00	3,812,952.00

Código del Capítulo: 7079

Denominación: Avuntamiento Municipal de Mella

MINISTERIO DE HACIENDA  
DIRECCION GENERAL DE PRESUPUESTO  
EJECUCION DE LOS GASTOS Y APLICACIONES FINANCIERAS POR DESTINO DE FONDOS Y ESTRUCTURA PROGRAMATICA  
CORRESPONDIENTE AL MES JUNIO DEL 2018

Destino de Fondos	Estructura Programática				Institución Recepto	SNIP	Clasificador del Gasto					Presupuesto					Ejecución del Gasto										
	Partidas no Asig. a Prog.	Programa	Proyecto	Actividad / Obra			Tipo	Objeto	Cuenta	Subcuenta Auxiliar	Denominación del Gasto	Función	Fuente Financiamient	Fuente Especifica	Organismo Financiador	Original	Modificacione	Vigente	Acumulado Anterior	Compromiso	Devengado	Pagado	Devengad o a la	Balance Disponibl			
1	2	3	4	5	6	7	8	9	10	11	12	13	14	15	16	17	18	19	20 = 18 + 19	21	22	23	24	25 = 21 + 23	26 = 20 - 25		
2.2	11	01										CONSTRUCCION de Vias de Comunicación y Anexos					750,000.00	0.00	750,000.00	0.00	0.00	0.00	0.00	0.00	0.00	0.00	750,000.00
2.2	11	01	0051									CONSTRUCCION PUENTE KALIMAN					750,000.00	0.00	750,000.00	0.00	0.00	0.00	0.00	0.00	0.00	750,000.00	
2.2	11	01	0051				2	7				OBRAS					750,000.00	0.00	750,000.00	0.00	0.00	0.00	0.00	0.00	0.00	750,000.00	
2.2	11	01	0051				2	7	2			INFRAESTRUCTURA					750,000.00	0.00	750,000.00	0.00	0.00	0.00	0.00	0.00	0.00	750,000.00	
2.2	11	01	0051		0		2	7	2	4	01	Infraestructura terrestre y obras anexas	2601	20	1955	100	750,000.00	0.00	750,000.00	0.00	0.00	0.00	0.00	0.00	0.00	750,000.00	
2.2	11	02										Reparación y Acondicionamiento de Vias de Comunicación					2,262,000.00	0.00	2,262,000.00	1,105,000.00	221,000.00	221,000.00	221,000.00	1,326,000.00	936,000.00		
2.2	11	02	0051									REPARACION Y MANTENIMIENTO DE CAMINOS VECINALES					2,262,000.00	0.00	2,262,000.00	1,105,000.00	221,000.00	221,000.00	221,000.00	1,326,000.00	936,000.00		
2.2	11	02	0051				2	7				OBRAS					2,262,000.00	0.00	2,262,000.00	1,105,000.00	221,000.00	221,000.00	221,000.00	1,326,000.00	936,000.00		
2.2	11	02	0051				2	7	2			INFRAESTRUCTURA					2,262,000.00	0.00	2,262,000.00	1,105,000.00	221,000.00	221,000.00	221,000.00	1,326,000.00	936,000.00		
2.2	11	02	0051		0		2	7	2	4	01	Infraestructura terrestre y obras anexas	2601	20	1955	100	2,262,000.00	0.00	2,262,000.00	1,105,000.00	221,000.00	221,000.00	221,000.00	1,326,000.00	936,000.00		
2.2	11	05										Construcción Instalaciones Recreativas					1,779,950.00	150,000.00	1,929,950.00	88,415.00	14,583.00	14,583.00	14,583.00	102,998.00	1,826,952.00		
2.2	11	05	0051									CONT DE LA CONSTRUCCION DE LA PLAZA PARQUE MELLA					750,000.00	150,000.00	900,000.00	88,415.00	14,583.00	14,583.00	14,583.00	102,998.00	797,002.00		
2.2	11	05	0051				2	7				OBRAS					750,000.00	150,000.00	900,000.00	88,415.00	14,583.00	14,583.00	14,583.00	102,998.00	797,002.00		
2.2	11	05	0051				2	7	2			INFRAESTRUCTURA					750,000.00	150,000.00	900,000.00	88,415.00	14,583.00	14,583.00	14,583.00	102,998.00	797,002.00		
2.2	11	05	0051				2	7	2	7		Obras urbanísticas					750,000.00	150,000.00	900,000.00	88,415.00	14,583.00	14,583.00	14,583.00	102,998.00	797,002.00		

1- Contraloría General de la República, 2- Cámara de Cuentas, 3- Comisión de Fiscalización y Control, 4- Ayuntamiento Municipal, 5- Dirección General de Presupuesto (DIGEPRES), 6- Dirección General de Contabilidad

MINISTERIO DE HACIENDA  
DIRECCION GENERAL DE PRESUPUESTO  
EJECUCIÓN DE LOS GASTOS Y APLICACIONES FINANCIERAS POR DESTINO DE FONDOS Y ESTRUCTURA PROGRAMATICA  
CORRESPONDIENTE AL MES JUNIO DEL 2018

Código del Capítulo: 7079

Denominación: Ayuntamiento Municipal de Mella

Destino de Fondos	Estructura Programática	Partidas no Asig. a Prog.	Programa	Proyecto	Actividad / Obra	Institución Recepto	SNIP	Tipo	Objeto	Cuenta	Subcuenta Auxiliar	Denominación del Gasto	Función	Fuente Financiamient	Fuente Especifica	Organismo Financiador	Presupuesto			Ejecución del Gasto					
																	Original	Modificacione	Vigente	Acumulado Anterior	Compromiso	Devengado	Pagado	Devengado o a la	Balance Disponible
1	2	3	4	5	6	7	8	9	10	11	12	13	14	15	16	17	18	19	20 = 18 + 19	21	22	23	24	25 = 21 + 23	26 = 20 - 25
2.2	11	05	0051	0	0	2	7	2	7	01		Obras urbanísticas	4302	20	1955	100	750,000.00	0.00	750,000.00	88,415.00	14,583.00	14,583.00	14,583.00	102,998.00	647,002.00
2.2	11	05	0051	0	0	2	7	2	7	01		Obras urbanísticas	4302	40	1992	103	0.00	150,000.00	150,000.00	0.00	0.00	0.00	0.00	0.00	150,000.00
2.2	11	05	0052									CONT. DE LA CONSTRUCCION PARQUE PLAZA MELLA (ADMINISTRACION)					1,029,950.00	0.00	1,029,950.00	0.00	0.00	0.00	0.00	0.00	1,029,950.00
2.2	11	05	0052									OBRAS					1,029,950.00	0.00	1,029,950.00	0.00	0.00	0.00	0.00	0.00	1,029,950.00
2.2	11	05	0052									INFRAESTRUCTURA					1,029,950.00	0.00	1,029,950.00	0.00	0.00	0.00	0.00	0.00	1,029,950.00
2.2	11	05	0052	0	0	2	7	2	7	01		Obras urbanísticas	4302	20	1955	100	1,029,950.00	0.00	1,029,950.00	0.00	0.00	0.00	0.00	0.00	1,029,950.00
2.2	11	20										Reparación de Viviendas					300,000.00	0.00	300,000.00	0.00	0.00	0.00	0.00	0.00	300,000.00
2.2	11	20	0051									REPARACION DE VIVIENDAS					300,000.00	0.00	300,000.00	0.00	0.00	0.00	0.00	0.00	300,000.00
2.2	11	20	0051									OBRAS					300,000.00	0.00	300,000.00	0.00	0.00	0.00	0.00	0.00	300,000.00
2.2	11	20	0051									OBRAS EN EDIFICACIONES					300,000.00	0.00	300,000.00	0.00	0.00	0.00	0.00	0.00	300,000.00
2.2	11	20	0051	0	0	2	7	1	1	01		Obras para edificación residencial (viviendas)	4101	20	1955	100	300,000.00	0.00	300,000.00	0.00	0.00	0.00	0.00	0.00	300,000.00
2.2	11	25										Reparación de Infraestructuras Hidráulicas					200,000.00	0.00	200,000.00	0.00	0.00	0.00	0.00	0.00	200,000.00
2.2	11	25	0051									REPARACION DE BOMBA DE AGUA					200,000.00	0.00	200,000.00	0.00	0.00	0.00	0.00	0.00	200,000.00
2.2	11	25	0051									OBRAS					200,000.00	0.00	200,000.00	0.00	0.00	0.00	0.00	0.00	200,000.00
2.2	11	25	0051									INFRAESTRUCTURA					200,000.00	0.00	200,000.00	0.00	0.00	0.00	0.00	0.00	200,000.00
2.2	11	25	0051	0	0	2	7	2	1	01		Obras hidráulicas y sanitarias	4103	20	1955	100	200,000.00	0.00	200,000.00	0.00	0.00	0.00	0.00	0.00	200,000.00


MINISTERIO DE HACIENDA  
DIRECCION GENERAL DE PRESUPUESTO  
EJECUCIÓN DE LOS GASTOS Y APLICACIONES FINANCIERAS POR DESTINO DE FONDOS Y ESTRUCTURA PROGRAMATICA  
CORRESPONDIENTE AL MES JUNIO DEL 2018

Código del Capítulo: 7079

Denominación: Ayuntamiento Municipal de Mella

Destino de Fondos	Estructura Programática					Institución Recepto	SNIP	Clasificador del Gasto					Denominación del Gasto	Función	Fuente Financiamient	Fuente Especifica	Organismo Financiad	Presupuesto					Ejecución del Gasto					
	Partidas no Asig. a Prog.	Programa	Proyecto	Actividad / Obra				Tipo	Objeto	Cuenta	Subcuenta	Auxiliar						Original	Modificacione	Vigente	Acumulado Anterior	Compromiso	Devengado	Pagado	Devengad o a la	Balance Disponible		
1	2	3	4	5	6	7	8	9	10	11	12	13	14	15	16	17	18	19	20 = 18 + 19	21	22	23	24	25 = 21 + 23	26 = 20 - 25			
TOTAL RD\$																		19,179,293.00	185,000.00	19,364,293.00	6,335,306.95	1,558,421.52	1,558,421.52	1,558,421.52	1,558,421.52	1,558,421.52	7,893,728.47	11,470,564.53

Preparado por 

Revisado por 

Aprobado por 






**CAMARA DE CUENTAS DE LA REPUBLICA**  
**Ayuntamiento Municipal de Mella**  
**RESUMEN DEL GASTO SEGUN DESTINO DE FONDOS**  
**POR EL MES DE JUNIO DEL AÑO 2018**


Código: 7079

Gasto según Destino de Fondos	Presupuesto Original	Variación	Presupuesto Vigente	Total Ejecución
Gastos de Personal	4,794,838.00	0.00	4,794,838.00	365,201.59
Servicios Municipales	5,945,539.00	35,000.00	5,980,539.00	641,871.25
Gastos de Capital e Inversión	7,671,742.00	150,000.00	7,821,742.00	491,264.31
Programas de Educación, Género y Salud	767,174.00	0.00	767,174.00	60,084.37
<b>TOTAL</b>	<b>19,179,293.00</b>	<b>185,000.00</b>	<b>19,364,293.00</b>	<b>1,558,421.52</b>


Preparado por

Revisado por



Aprobado por





**CAMARA DE CUENTAS DE LA REPUBLICA**  
 Ayuntamiento Municipal de Mella  
**RESUMEN DE EJECUCION DEL GASTO SEGUN LA FUNCION**  
**POR EL MES DE JUNIO DEL AÑO 2018**

Código: 7079


Finalidad	Funciones	Presupuesto Original	Variación	Presupuesto Vigente	Total Ejecución
1	SERVICIOS GENERALES	7,565,816.00	40,000.00	7,605,816.00	775,227.24
2	SERVICIOS ECONÓMICOS	3,012,000.00	0.00	3,012,000.00	221,000.00
3	PROTECCIÓN DEL MEDIO AMBIENTE	3,733,454.00	-5,000.00	3,728,454.00	310,126.91
4	SERVICIOS SOCIALES	4,868,023.00	150,000.00	5,018,023.00	252,067.37
	<b>Sub-Total</b>	<b>19,179,293.00</b>	<b>185,000.00</b>	<b>19,364,293.00</b>	<b>1,558,421.52</b>
	<b>TOTAL</b>	<b>19,179,293.00</b>	<b>185,000.00</b>	<b>19,364,293.00</b>	<b>1,558,421.52</b>

Preparado por



Revisado por

Aprobado por





**CAMARA DE CUENTAS DE LA REPUBLICA**  
**Ayuntamiento Municipal de Mella**  
**RESUMEN DE EJECUCION DEL GASTO POR PROGRAMA**  
**POR EL MES DE JUNIO DEL AÑO 2018**


Código: 7079

Nº	Programa	Presupuesto Original	Variación	Presupuesto Vigente	Total Ejecución
1	Normas, Políticas y Administración Municipal	7,218,582.00	40,000.00	7,258,582.00	748,457.74
11	Construcción de Vías de Comunicación y Anexos	5,291,950.00	150,000.00	5,441,950.00	235,583.00
12	Gestión y Administración de Servicios Públicos	4,080,688.00	-5,000.00	4,075,688.00	336,896.41
14	Gestión y Administración de Servicios Sociales	2,462,364.00	0.00	2,462,364.00	217,484.37
15	Fomento de la Cultura, Deporte y Recreación	5,709.00	0.00	5,709.00	0.00
98	Adm. de Contribuciones Especiales (Transf. Priv.)	120,000.00	0.00	120,000.00	20,000.00
	<b>TOTAL</b>	<b>19,179,293.00</b>	<b>185,000.00</b>	<b>19,364,293.00</b>	<b>1,558,421.52</b>

Preparado por

Revisado por



Aprobado por




**CAMARA DE CUENTAS DE LA REPUBLICA**  
 Ayuntamiento Municipal de Mella  
**RESUMEN DE EJECUCION DEL GASTO POR OBJETO**  
**POR EL MES DE JUNIO DEL AÑO 2018**


Código: 7079

Objeto	Descripción	Presupuesto Original	Variación	Presupuesto Vigente	Total Ejecución
	<b>Clasificador del Gasto</b>				
2.1	REMUNERACIONES Y CONTRIBUCIONES	8,743,646.00	0.00	8,743,646.00	629,472.66
2.2	CONTRATACIÓN DE SERVICIOS	1,504,338.00	28,975.00	1,533,313.00	359,828.46
2.3	MATERIALES Y SUMINISTROS	1,163,810.00	6,025.00	1,169,835.00	113,137.40
2.4	TRANSFERENCIAS CORRIENTES	2,225,549.00	0.00	2,225,549.00	200,400.00
2.5	TRANSFERENCIAS DE CAPITAL	120,000.00	0.00	120,000.00	20,000.00
2.6	BIENES MUEBLES, INMUEBLES E INTANGIBLES	130,000.00	0.00	130,000.00	0.00
2.7	OBRAS	5,291,950.00	150,000.00	5,441,950.00	235,583.00
	<b>TOTAL</b>	<b>19,179,293.00</b>	<b>185,000.00</b>	<b>19,364,293.00</b>	<b>1,558,421.52</b>



Preparado por




Revisado por



Aprobado por

CAMARA DE CUENTAS DE LA REPUBLICA  
Ayuntamiento Municipal de Mella

RESUMEN DE EJECUCION DEL GASTO POR OBJETO Y PROGRAMA

POR EL MES DE JUNIO DEL AÑO 2018

Código: 7079

Programa	Descripción	2.1 Remuneraciones y	2.2 Contratación de Servicios	2.3 Materiales y Suministros	2.4 Transferencias Corrientes	2.5 Transferencias de Capital	2.6 Bienes Muebles, Inmuebles e Intangibles	2.7 Obras	2.8 Adquisición de Activos Financieros con Fines de	2.9 Gastos Financieros	Aplicaciones Financieras	Total RD\$
01	Normas, Políticas y Administración Municipal	376,863.75	359,593.99	12,000.00	0.00	0.00	0.00	0.00	0.00	0.00	0.00	748,457.74
11	Construcción de Vías de Comunicación y Anexos	0.00	0.00	0.00	0.00	0.00	0.00	235,583.00	0.00	0.00	0.00	235,583.00
12	Gestión y Administración de Servicios Públicos	235,759.01	0.00	101,137.40	0.00	0.00	0.00	0.00	0.00	0.00	0.00	336,896.41
14	Gestión y Administración de Servicios Sociales	16,849.90	234.47	0.00	200,400.00	0.00	0.00	0.00	0.00	0.00	0.00	217,484.37
15	Fomento de la Cultura, Deporte y Recreación	0.00	0.00	0.00	0.00	0.00	0.00	0.00	0.00	0.00	0.00	0.00
98	Adm. de Contribuciones Especiales (Transf. Priv.)	0.00	0.00	0.00	0.00	20,000.00	0.00	0.00	0.00	0.00	0.00	20,000.00
<b>TOTALES RD\$</b>		<b>629,472.66</b>	<b>359,828.46</b>	<b>113,137.40</b>	<b>200,400.00</b>	<b>20,000.00</b>	<b>0.00</b>	<b>235,583.00</b>	<b>0.00</b>	<b>0.00</b>	<b>0.00</b>	<b>1,558,421.52</b>

Preparado por



Revisado por



Aprobado por