

Código del Capítulo: 2079

Denominación: Ayuntamiento Municipal de Mella

MINISTERIO DE HACIENDA
DIRECCION GENERAL DE PRESUPUESTO
EJECUCION DE LOS INGRESOS Y FUENTES DE FINANCIAMIENTO
CORRESPONDIENTE AL MES DE MAYO DEL AÑO 2018

| Clasificador de Ingresos | | | | Presupuesto | | | | | | Percibido | | | | | | |
|--------------------------|----------|--------|------------|-------------|-----------------------------------------------------------------------------------------------------------|-------------------|-----------------------|-------------------|-----------------------|---------------|----------------|----------------|--------------------|---------------------|----------------------|----------------------|
| Tipo | Concepto | Cuenta | Sub-Cuenta | Auxiliar | Concepto Definición | Entidad Otorgante | Fuente Financiamiento | Fuente Especifica | Organismo Financiador | Original | Modificaciones | Vigente | Acumulado Anterior | Realizado en el Mes | Acumulado a la Fecha | Balance por Percibir |
| 1 | 2 | 3 | 4 | 5 | 6 | 7 | 8 | 9 | 10 | 11 | 12 | 13 = 11 +/- 12 | 14 | 15 | 16 | 17 = 13 - 16 |
| 1 | 1 | 1 | 1 | 19 | Clasificador de Ingresos | 0000 | 30 | 9996 | 102 | 360,000.00 | 0.00 | 360,000.00 | 60,000.00 | 0.00 | 60,000.00 | 300,000.00 |
| 1 | 1 | 1 | 1 | 21 | Rodaje y transporte de materiales varios | 0000 | 30 | 9996 | 102 | 3,200.00 | 0.00 | 3,200.00 | 3,000.00 | 0.00 | 3,000.00 | 200.00 |
| 1 | 1 | 1 | 1 | 29 | Certificación de animales | 0000 | 30 | 9996 | 102 | 1,300.00 | 0.00 | 1,300.00 | 0.00 | 0.00 | 0.00 | 1,300.00 |
| 1 | 1 | 1 | 1 | 30 | Impuesto sobre registro de documentos | 0000 | 30 | 9996 | 102 | 4,000.00 | 0.00 | 4,000.00 | 0.00 | 0.00 | 0.00 | 4,000.00 |
| 1 | 1 | 1 | 1 | 31 | Impuesto sobre lizas de gallo | 0000 | 30 | 9996 | 102 | 1,500.00 | 0.00 | 1,500.00 | 0.00 | 0.00 | 0.00 | 1,500.00 |
| 1 | 1 | 1 | 1 | 32 | Impuesto sobre billares | 0000 | 30 | 9996 | 102 | 5,000.00 | 0.00 | 5,000.00 | 5,000.00 | 0.00 | 5,000.00 | 0.00 |
| 1 | 1 | 1 | 1 | 33 | Espectáculos públicos con o sin boleta de entrada | 0000 | 30 | 9996 | 102 | 1,950.00 | 0.00 | 1,950.00 | 0.00 | 0.00 | 0.00 | 1,950.00 |
| 1 | 4 | 4 | 4 | | Licencias de construcción | 0000 | 30 | 9996 | 102 | 18,797,903.00 | 30,000.00 | 18,827,903.00 | 6,103,347.00 | 1,518,338.00 | 7,621,685.00 | 11,206,218.00 |
| 1 | 4 | 4 | 4 | | TRANSFERENCIAS | | | | | 10,930,142.00 | 30,000.00 | 10,960,142.00 | 3,674,012.00 | 911,003.00 | 4,585,015.00 | 6,375,127.00 |
| 1 | 4 | 4 | 4 | | TRANSFERENCIAS CORRIENTES | | | | | 0.00 | 30,000.00 | 30,000.00 | 30,000.00 | 0.00 | 30,000.00 | 0.00 |
| 1 | 4 | 4 | 4 | | TRANSFERENCIAS CORRIENTES RECIBIDAS DE INSTITUCIONES PUBLICAS DESCENTRALIZADAS Y AUTONOMAS NO FINANCIERAS | | | | | 0.00 | 30,000.00 | 30,000.00 | 30,000.00 | 0.00 | 30,000.00 | 0.00 |
| 1 | 4 | 4 | 4 | 01 | De Instituciones Públicas Descentralizadas y Autónomas No Financieras | 0000 | 40 | 9992 | 103 | 0.00 | 30,000.00 | 30,000.00 | 30,000.00 | 0.00 | 30,000.00 | 0.00 |

Código del Capítulo: 7079

Denominación: Ayuntamiento Municipal de Mella

MINISTERIO DE HACIENDA
DIRECCION GENERAL DE PRESUPUESTO
EJECUCION DE LOS INGRESOS Y FUENTES DE FINANCIAMIENTO
CORRESPONDIENTE AL MES DE MAYO DEL AÑO 2018

| Tipo Concepto | Cuenta | Sub-Cuenta | Auxiliar | Concepto Definición | Entidad Otorgante | Fuente Financiamiento | Fuente Especifica | Organismo Financiador | Presupuesto | | | Percebido | | | |
|---------------|--------|------------|----------|----------------------------------------------------------|-------------------|-----------------------|-------------------|-----------------------|---------------|----------------|----------------|--------------------|---------------------|----------------------|----------------------|
| | | | | | | | | | Original | Modificaciones | Vigente | Acumulado Anterior | Realizado en el Mes | Acumulado a la Fecha | Balance por Percibir |
| 1 | 2 | 3 | 4 | 6 | 7 | 8 | 9 | 10 | 11 | 12 | 13 = 11 +/- 12 | 14 | 15 | 16 | 17 = 13 - 16 |
| 1 | 4 | 1 | 5 | TRANFERENCIAS CORRIENTES RECIBIDAS POR LOS AYUNTAMIENTOS | 0000 | 20 | 1955 | 100 | 10,930,142.00 | 0.00 | 10,930,142.00 | 3,644,012.00 | 911,003.00 | 4,555,015.00 | 6,375,127.00 |
| 1 | 4 | 1 | 5 | Ordinaria según Ley | 0000 | 20 | 1955 | 100 | 10,930,142.00 | 0.00 | 10,930,142.00 | 3,644,012.00 | 911,003.00 | 4,555,015.00 | 6,375,127.00 |
| 1 | 4 | 2 | | TRANFERENCIAS DE CAPITAL | | | | | 7,867,761.00 | 0.00 | 7,867,761.00 | 2,429,335.00 | 607,335.00 | 3,036,670.00 | 4,831,091.00 |
| 1 | 4 | 2 | | TRANFERENCIAS DE CAPITAL RECIBIDAS POR LOS AYUNTAMIENTOS | | | | | 7,867,761.00 | 0.00 | 7,867,761.00 | 2,429,335.00 | 607,335.00 | 3,036,670.00 | 4,831,091.00 |
| 1 | 4 | 2 | 03 | Ordinaria según Ley | 0000 | 20 | 1955 | 100 | 7,867,761.00 | 0.00 | 7,867,761.00 | 2,429,335.00 | 607,335.00 | 3,036,670.00 | 4,831,091.00 |
| 1 | 5 | | | INGRESOS POR CONTRAPRESTACION | | | | | 3,000.00 | 200.00 | 3,200.00 | 2,000.00 | 0.00 | 2,000.00 | 1,200.00 |
| 1 | 5 | 1 | | VENTAS DE BIENES Y SERVICIOS | | | | | 3,000.00 | 200.00 | 3,200.00 | 2,000.00 | 0.00 | 2,000.00 | 1,200.00 |
| 1 | 5 | 1 | 3 | TASAS | | | | | 1,200.00 | 0.00 | 1,200.00 | 0.00 | 0.00 | 0.00 | 0.00 |
| 1 | 5 | 1 | 3 | Inhumación y exhumación | 0000 | 30 | 9995 | 102 | 1,200.00 | 0.00 | 1,200.00 | 0.00 | 0.00 | 0.00 | 1,200.00 |
| 1 | 5 | 1 | 5 | ARRENDAMIENTOS | | | | | 1,800.00 | 200.00 | 2,000.00 | 2,000.00 | 0.00 | 2,000.00 | 0.00 |
| 1 | 5 | 1 | 5 | Matanza y expendio de carnes | 0000 | 30 | 9998 | 102 | 1,800.00 | 200.00 | 2,000.00 | 2,000.00 | 0.00 | 2,000.00 | 0.00 |
| 1 | 6 | | | OTROS INGRESOS | | | | | 1,500.00 | -200.00 | 1,300.00 | 0.00 | 0.00 | 0.00 | 1,300.00 |
| 1 | 6 | 1 | | Rentas de la Propiedad | | | | | 1,500.00 | -200.00 | 1,300.00 | 0.00 | 0.00 | 0.00 | 1,300.00 |
| 1 | 6 | 1 | 3 | ARRIENDO DE ACTIVOS TANGIBLES NO PRODUCIDOS | | | | | 1,500.00 | -200.00 | 1,300.00 | 0.00 | 0.00 | 0.00 | 1,300.00 |
| 1 | 6 | 1 | 3 | Arrendamiento de terrenos y nichos en cementerios | 0000 | 30 | 9998 | 102 | 1,500.00 | -200.00 | 1,300.00 | 0.00 | 0.00 | 0.00 | 1,300.00 |

Código del Capítulo: 7079

Denominación: Ayuntamiento Municipal de Mella


MINISTERIO DE HACIENDA
 DIRECCION GENERAL DE PRESUPUESTO
 EJECUCION DE LOS INGRESOS Y FUENTES DE FINANCIAMIENTO
 CORRESPONDIENTE AL MES DE MAYO DEL AÑO 2018

| Tipo | Concepto | Cuenta | Sub-Cuenta | Auxiliar | Concepto Definición | Entidad Otorgante | Fuente Financiamiento | Fuente Especifica | Organismo Financiador | Presupuesto | | | Percibido | | | | |
|------|----------|--------|------------|----------|---------------------|-------------------|-----------------------|-------------------|-----------------------|-------------|----------------|--------------|--------------------|---------------------|----------------------|----------------------|---------------|
| | | | | | | | | | | Original | Modificaciones | Vigente | Acumulado Anterior | Realizado en el Mes | Acumulado a la Fecha | Balance por Percibir | |
| 1 | 0 | a | a | r | 6 | 7 | 8 | 9 | 10 | 11 | 12 | 13 = 11 + 12 | 14 | 15 | 16 | 17 = 13 - 16 | |
| | | | | | | | | | | TOTAL RD\$ | 19,179,353.00 | 30,000.00 | 19,209,353.00 | 6,173,347.00 | 1,518,338.00 | 7,691,685.00 | 11,517,668.00 |

Preparado por

Revisado por

Aprobado por



Código del Capítulo: 7079

Denominación: Ayuntamiento Municipal de Mella

MINISTERIO DE HACIENDA
DIRECCION FINANCIERA DE PRESUPUESTO
EJECUCION DE LOS GASTOS Y APLICACIONES POR DESTINO DE FONDOS Y ESTRUCTURA PROGRAMATICA
CORRESPONDIENTE AL MES MAYO DEL 2018

| Destino de Fondos | Estructura Programática | | | | Institución Recepto | SNIP | Clasificador del Gasto | | | | | | Presupuesto | | | | | Ejecución del Gasto | | | | | | | |
|-------------------|---------------------------|----------|----------|------------------|---------------------|------|------------------------|---------|----------------------|-------------------|-----------------------|----------------------------------------------|---------------|---------|--------------------|------------|---------------|---------------------|-----------------|-------------------|------------|------------|------------|--------------|--------------|
| | Partidas no Asig. a Prog. | Programa | Proyecto | Actividad / Obra | | | Denominación del Gasto | Función | Fuente Financiamient | Fuente Especifica | Organismo Financiador | Original | Modificacione | Vigente | Acumulado Anterior | Compromiso | Devengado | Pagado | Devengad o a la | Balance Disponibl | | | | | |
| 1 | 2 | 3 | 4 | 5 | 6 | 7 | 8 | 9 | 10 | 11 | 12 | 13 | 14 | 15 | 16 | 17 | 18 | 19 | 20 = 18 + 19 | 21 | 22 | 23 | 24 | 25 = 21 + 23 | 26 = 20 - 25 |
| 1 | | | | | | | | | | | | 13 | | | | | 18 | 19 | 20 = 18 + 19 | 21 | 22 | 23 | 24 | 25 = 21 + 23 | 26 = 20 - 25 |
| 1.1 | | | | | | | | | | | | GASTOS CORRIENTE | | | | | 11,507,551.00 | 30,000.00 | 11,537,551.00 | 3,328,918.84 | 896,778.79 | 896,778.79 | 896,778.79 | 4,223,697.83 | 7,313,853.37 |
| 1.1 | | | | | | | | | | | | Gastos de Personal | | | | | 4,794,838.00 | 0.00 | 4,794,838.00 | 1,441,466.40 | 367,826.68 | 367,826.68 | 367,826.68 | 1,809,293.08 | 2,985,544.92 |
| 1.1 | | | | | | | 2 | | | | | CLASIFICADOR DEL GASTO | | | | | 4,794,838.00 | 0.00 | 4,794,838.00 | 1,441,466.40 | 367,826.68 | 367,826.68 | 367,826.68 | 1,809,293.08 | 2,985,544.92 |
| 1.1 | 01 | | | | | | | | | | | Normas, Políticas y Administración Municipal | | | | | 4,794,838.00 | 0.00 | 4,794,838.00 | 1,441,466.40 | 367,826.68 | 367,826.68 | 367,826.68 | 1,809,293.08 | 2,985,544.92 |
| 1.1 | 01 | 00 | 00001 | | | | | | | | | Normas y Segurimtos | | | | | 1,842,468.00 | 25,000.00 | 1,867,468.00 | 593,481.90 | 147,792.30 | 147,792.30 | 147,792.30 | 741,274.20 | 1,126,193.80 |
| 1.1 | 01 | 00 | 00001 | | | | 2 | 1 | | | | REMUNERACIONES Y CONTRIBUCIONES | | | | | 1,842,468.00 | 25,000.00 | 1,867,468.00 | 593,481.90 | 147,792.30 | 147,792.30 | 147,792.30 | 741,274.20 | 1,126,193.80 |
| 1.1 | 01 | 00 | 00001 | | | | 2 | 1 | 1 | | | REMUNERACIONES | | | | | 1,690,000.00 | 0.00 | 1,690,000.00 | 545,049.70 | 138,950.30 | 138,950.30 | 138,950.30 | 684,000.00 | 1,068,000.00 |
| 1.1 | 01 | 00 | 00001 | | | | 2 | 1 | 1 | 1 | 01 | Sueldos fijos | | | | | 1,560,000.00 | 0.00 | 1,560,000.00 | 545,049.70 | 138,950.30 | 138,950.30 | 138,950.30 | 684,000.00 | 876,000.00 |
| 1.1 | 01 | 00 | 00001 | | | | 2 | 1 | 1 | 4 | 01 | Sueldo anual no.13 | | | | | 130,000.00 | 0.00 | 130,000.00 | 0.00 | 0.00 | 0.00 | 0.00 | 0.00 | 130,000.00 |
| 1.1 | 01 | 00 | 00001 | | | | 2 | 1 | 3 | | | DIETAS Y GASTOS DE REPRESENTACION | | | | | 134,000.00 | 0.00 | 134,000.00 | 33,350.00 | 8,050.00 | 8,050.00 | 8,050.00 | 41,400.00 | 92,600.00 |
| 1.1 | 01 | 00 | 00001 | | | | 2 | 1 | 3 | 1 | | Diets | | | | | 50,000.00 | 0.00 | 50,000.00 | 0.00 | 0.00 | 0.00 | 0.00 | 0.00 | 50,000.00 |
| 1.1 | 01 | 00 | 00001 | | | | 2 | 1 | 3 | 1 | 01 | Diets en el pais | | | | | 36,917.00 | 0.00 | 36,917.00 | 0.00 | 0.00 | 0.00 | 0.00 | 0.00 | 36,917.00 |
| 1.1 | 01 | 00 | 00001 | | | | 2 | 1 | 3 | 1 | 01 | Diets en el pais | | | | | 13,083.00 | 0.00 | 13,083.00 | 0.00 | 0.00 | 0.00 | 0.00 | 0.00 | 13,083.00 |
| 1.1 | 01 | 00 | 00001 | | | | 2 | 1 | 3 | 2 | 01 | Gastos de representacion en el pais | | | | | 84,000.00 | 0.00 | 84,000.00 | 33,350.00 | 8,050.00 | 8,050.00 | 8,050.00 | 41,400.00 | 42,600.00 |
| 1.1 | 01 | 00 | 00001 | | | | 2 | 1 | 5 | | | CONTRIBUCIONES A LA SEGURIDAD SOCIAL | | | | | 18,468.00 | 25,000.00 | 43,468.00 | 15,082.20 | 792.00 | 792.00 | 792.00 | 15,874.20 | 27,593.80 |
| 1.1 | 01 | 00 | 00001 | | | | 2 | 1 | 5 | 1 | 01 | Contribuciones al seguro de salud | | | | | 8,508.00 | 10,000.00 | 18,508.00 | 6,948.20 | 0.00 | 0.00 | 0.00 | 6,948.20 | 11,559.80 |
| 1.1 | 01 | 00 | 00001 | | | | 2 | 1 | 5 | 2 | 01 | Contribuciones al seguro de pensiones | | | | | 8,520.00 | 5,000.00 | 13,520.00 | 6,958.00 | 0.00 | 0.00 | 0.00 | 6,958.00 | 6,562.00 |

MINISTERIO DE HACIENDA
DIRECCION GENERAL DE PRESUPUESTO
EJECUCION DE LOS GASTOS Y APLICACIONES FINANCIERAS POR DESTINO DE FONDOS Y ESTRUCTURA PROGRAMATICA
CORRESPONDIENTE AL MES MAYO DEL 2018

Código del Capítulo: 7079

Denominación: Ayuntamiento Municipal de Mella

| Destino de Fondos | Estructura Programática | | | | | Institución Receptor | SNIP | Clasificador del Gasto | | | | | Denominación del Gasto | Función | Fuente Financiamient | Fuente Especifica | Organismo Financiador | Presupuesto | | | | | | Ejecución del Gasto | | | | | |
|-------------------|---------------------------|----------|----------|------------------|---|----------------------|------|------------------------|--------|--------|-----------|--------------------------------------------|------------------------|---------|----------------------|-------------------|-----------------------|-------------|----------------|------------|--------------------|------------|------------|---------------------|-----------------|--------------------|--|--|--|
| | Partidas no Asig. a Prog. | Programa | Proyecto | Actividad / Obra | | | | Tipo | Objeto | Cuenta | Subcuenta | Auxiliar | | | | | | Original | Modificacione | Vigente | Acumulado Anterior | Compromiso | Devengado | Pagado | Devengad o a la | Balance Disponible | | | |
| 1 | 2 | 3 | 4 | 5 | 6 | 7 | 8 | 9 | 10 | 11 | 12 | 13 | 14 | 15 | 16 | 17 | 18 | 19 | 20 = 18 +/- 19 | 21 | 22 | 23 | 24 | 25 = 21 + 23 | 26 = 20 - 25 | | | | |
| 1.1 | 01 | 00 | 0001 | 0 | | | 2 | 1 | 5 | 3 | 01 | Contribuciones al seguro de riesgo laboral | 1101 | 20 | 1955 | 100 | 1,440.00 | 10,000.00 | 11,440.00 | 1,178.00 | 792.00 | 792.00 | 792.00 | 792.00 | 1,968.00 | 9,472.00 | | | |
| 1.1 | 01 | 00 | 0003 | | | | 2 | 1 | | | | Administración Municipal | | | | | 2,145,345.00 | 0.00 | 2,145,345.00 | 533,741.40 | 140,415.98 | 140,415.98 | 140,415.98 | 674,157.38 | 1,471,187.62 | | | | |
| 1.1 | 01 | 00 | 0003 | | | | 2 | 1 | | | | REMUNERACIONES Y CONTRIBUCIONES | | | | | 2,107,086.00 | 0.00 | 2,107,086.00 | 530,696.40 | 138,924.10 | 138,924.10 | 138,924.10 | 669,620.50 | 1,437,465.50 | | | | |
| 1.1 | 01 | 00 | 0003 | | | | 2 | 1 | 1 | | | REMUNERACIONES | | | | | 1,638,000.00 | 0.00 | 1,638,000.00 | 464,000.00 | 116,000.00 | 116,000.00 | 116,000.00 | 580,000.00 | 1,058,000.00 | | | | |
| 1.1 | 01 | 00 | 0003 | 0 | | | 2 | 1 | 1 | 01 | | Sueldos fijos | 1101 | 20 | 1955 | 100 | 1,512,000.00 | 0.00 | 1,512,000.00 | 464,000.00 | 116,000.00 | 116,000.00 | 116,000.00 | 580,000.00 | 932,000.00 | | | | |
| 1.1 | 01 | 00 | 0003 | 0 | | | 2 | 1 | 1 | 4 | 01 | Sueldo anual no. 13 | 1101 | 20 | 1955 | 100 | 126,000.00 | 0.00 | 126,000.00 | 0.00 | 0.00 | 0.00 | 0.00 | 0.00 | 126,000.00 | | | | |
| 1.1 | 01 | 00 | 0003 | 0 | | | 2 | 1 | 2 | | | SOBRESUELDOS | | | | | 20,200.00 | 0.00 | 20,200.00 | 2,000.00 | 1,000.00 | 1,000.00 | 1,000.00 | 3,000.00 | 17,200.00 | | | | |
| 1.1 | 01 | 00 | 0003 | 0 | | | 2 | 1 | 2 | 09 | | Bono por desempeño | 1101 | 30 | 9996 | 102 | 20,200.00 | 0.00 | 20,200.00 | 2,000.00 | 1,000.00 | 1,000.00 | 1,000.00 | 3,000.00 | 17,200.00 | | | | |
| 1.1 | 01 | 00 | 0003 | | | | 2 | 1 | 3 | | | DIETAS Y GASTOS DE REPRESENTACION | | | | | 393,482.00 | 0.00 | 393,482.00 | 53,000.00 | 19,000.00 | 19,000.00 | 19,000.00 | 72,000.00 | 321,482.00 | | | | |
| 1.1 | 01 | 00 | 0003 | | | | 2 | 1 | 3 | 1 | | Dietsas | | | | | 271,482.00 | 0.00 | 271,482.00 | 13,000.00 | 9,000.00 | 9,000.00 | 9,000.00 | 22,000.00 | 249,482.00 | | | | |
| 1.1 | 01 | 00 | 0003 | 0 | | | 2 | 1 | 3 | 1 | 01 | Dietsas en el país | 1101 | 30 | 9995 | 102 | 1,200.00 | 0.00 | 1,200.00 | 0.00 | 0.00 | 0.00 | 0.00 | 0.00 | 1,200.00 | | | | |
| 1.1 | 01 | 00 | 0003 | 0 | | | 2 | 1 | 3 | 1 | 01 | Dietsas en el país | 1101 | 30 | 9996 | 102 | 134,875.00 | 0.00 | 134,875.00 | 13,000.00 | 9,000.00 | 9,000.00 | 9,000.00 | 22,000.00 | 112,875.00 | | | | |
| 1.1 | 01 | 00 | 0003 | 0 | | | 2 | 1 | 3 | 1 | 01 | Dietsas en el país | 1101 | 30 | 9998 | 102 | 3,300.00 | 0.00 | 3,300.00 | 0.00 | 0.00 | 0.00 | 0.00 | 0.00 | 3,300.00 | | | | |
| 1.1 | 01 | 00 | 0003 | 0 | | | 2 | 1 | 3 | 1 | 02 | Dietsas en el exterior | 1101 | 20 | 1955 | 100 | 132,107.00 | 0.00 | 132,107.00 | 0.00 | 0.00 | 0.00 | 0.00 | 0.00 | 132,107.00 | | | | |
| 1.1 | 01 | 00 | 0003 | 0 | | | 2 | 1 | 3 | 2 | 01 | Gastos de representación en el país | 1101 | 30 | 9996 | 102 | 122,000.00 | 0.00 | 122,000.00 | 40,000.00 | 10,000.00 | 10,000.00 | 10,000.00 | 50,000.00 | 72,000.00 | | | | |
| 1.1 | 01 | 00 | 0003 | | | | 2 | 1 | 5 | | | CONTRIBUCIONES A LA SEGURIDAD SOCIAL | | | | | 55,404.00 | 0.00 | 55,404.00 | 11,696.40 | 2,924.10 | 2,924.10 | 2,924.10 | 14,620.50 | 40,783.50 | | | | |
| 1.1 | 01 | 00 | 0003 | 0 | | | 2 | 1 | 5 | 1 | 01 | Contribuciones al seguro de salud | 1101 | 20 | 1955 | 100 | 25,524.00 | 0.00 | 25,524.00 | 5,386.40 | 1,347.10 | 1,347.10 | 1,347.10 | 6,735.50 | 18,788.50 | | | | |
| 1.1 | 01 | 00 | 0003 | 0 | | | 2 | 1 | 5 | 2 | 01 | Contribuciones al seguro de pensiones | 1101 | 20 | 1955 | 100 | 25,560.00 | 0.00 | 25,560.00 | 5,398.00 | 1,349.00 | 1,349.00 | 1,349.00 | 6,745.00 | 18,815.00 | | | | |

MINISTERIO DE HACIENDA
DIRECCION GENERAL DE PRESUPUESTO
EJECUCION DE LOS GASTOS Y APLICACIONES FINANCIERAS POR DESTINO DE FONDOS Y ESTRUCTURA PROGRAMATICA
CORRESPONDIENTE AL MES MAYO DEL 2018

Código del Capítulo: 7079

Denominación: Ayuntamiento Municipal de Mella

| 1 | 2 | 3 | 4 | 5 | 6 | 7 | 8 | 9 | 10 | 11 | 12 | 13 | 14 | 15 | 16 | 17 | Presupuesto | | | Ejecución del Gasto | | | | | | |
|-------------------|---------------------------|----------|----------|------------------|----------------------|------|------|--------|--------|-----------|----------|------------------------------------------------------|---------|-----------------------|-------------------|-----------------------|-------------|----------------|--------------|---------------------|------------|-----------|-----------|------------------|--------------------|------------|
| | | | | | | | | | | | | | | | | | Original | Modificaciones | Vigente | Acumulado Anterior | Compromiso | Devengado | Pagado | Devengado o a la | Balance Disponible | |
| Destino de Fondos | Partidas no Asig. a Prog. | Programa | Proyecto | Actividad / Obra | Institución Receptor | SNIP | Tipo | Objeto | Cuenta | Subcuenta | Auxiliar | Denominación del Gasto | Función | Fuente Financiamiento | Fuente Específica | Organismo Financiador | 18 | 19 | 20 = 18 + 19 | 21 | 22 | 23 | 24 | 25 = 21 + 23 | 26 = 20 - 25 | |
| 1.1 | 01 | 00 | 00003 | 0 | 0 | 2 | 2 | 1 | 5 | 3 | 01 | Contribuciones al seguro de riesgo laboral | 1101 | 20 | 1955 | 100 | 4,320.00 | 0.00 | 4,320.00 | 912.00 | 228.00 | 228.00 | 228.00 | 228.00 | 1,140.00 | 3,180.00 |
| 1.1 | 01 | 00 | 00003 | 0 | 0 | 2 | 2 | 2 | 2 | 8 | 01 | CONTRATACION DE SERVICIOS | | | | | 38,259.00 | 0.00 | 38,259.00 | 3,045.00 | 1,491.88 | 1,491.88 | 1,491.88 | 1,491.88 | 4,536.88 | 33,722.12 |
| 1.1 | 01 | 00 | 00003 | 0 | 0 | 2 | 2 | 8 | 2 | 8 | 01 | OTROS SERVICIOS NO INCLUIDOS EN CONCEPTOS ANTERIORES | | | | | 38,259.00 | 0.00 | 38,259.00 | 3,045.00 | 1,491.88 | 1,491.88 | 1,491.88 | 1,491.88 | 4,536.88 | 33,722.12 |
| 1.1 | 01 | 00 | 00003 | 0 | 0 | 2 | 2 | 8 | 2 | 01 | 01 | Comisiones y gastos bancarios | 1101 | 20 | 1955 | 100 | 8,259.00 | 0.00 | 8,259.00 | 3,045.00 | 1,491.88 | 1,491.88 | 1,491.88 | 1,491.88 | 4,536.88 | 3,722.12 |
| 1.1 | 01 | 00 | 00003 | 0 | 0 | 2 | 2 | 8 | 7 | 04 | 01 | Servicios de capacidad | 1101 | 30 | 9996 | 102 | 30,000.00 | 0.00 | 30,000.00 | 0.00 | 0.00 | 0.00 | 0.00 | 0.00 | 0.00 | 30,000.00 |
| 1.1 | 01 | 00 | 00004 | 0 | 0 | 2 | 1 | 1 | 1 | 1 | 01 | Sueldos fijos | 1102 | 20 | 1955 | 100 | 540,000.00 | 0.00 | 540,000.00 | 279,000.00 | 71,000.00 | 71,000.00 | 71,000.00 | 71,000.00 | 350,000.00 | 190,000.00 |
| 1.1 | 01 | 00 | 00004 | 0 | 0 | 2 | 1 | 1 | 1 | 1 | 01 | Sueldo anual no.13 | 1102 | 20 | 1955 | 100 | 45,000.00 | 0.00 | 45,000.00 | 0.00 | 0.00 | 0.00 | 0.00 | 0.00 | 0.00 | 45,000.00 |
| 1.1 | 01 | 00 | 00004 | 0 | 0 | 2 | 1 | 3 | 1 | 3 | 01 | DEFTAS Y GASTOS DE REPRESENTACION | | | | | 50,000.00 | 0.00 | 50,000.00 | 0.00 | 0.00 | 0.00 | 0.00 | 0.00 | 50,000.00 | |
| 1.1 | 01 | 00 | 00004 | 0 | 0 | 2 | 1 | 3 | 1 | 01 | 01 | Dietas en el país | 1102 | 20 | 1955 | 100 | 50,000.00 | 0.00 | 50,000.00 | 0.00 | 0.00 | 0.00 | 0.00 | 0.00 | 0.00 | 50,000.00 |
| 1.1 | 01 | 00 | 00004 | 0 | 0 | 2 | 1 | 5 | 1 | 5 | 01 | CONTRIBUCIONES A LA SEGURIDAD SOCIAL | | | | | 72,025.00 | 0.00 | 72,025.00 | 35,243.10 | 8,618.40 | 8,618.40 | 8,618.40 | 43,861.50 | 28,163.50 | |
| 1.1 | 01 | 00 | 00004 | 0 | 0 | 2 | 1 | 5 | 1 | 01 | 01 | Contribuciones al seguro de salud | 1102 | 20 | 1955 | 100 | 33,181.00 | 0.00 | 33,181.00 | 16,236.10 | 3,970.40 | 3,970.40 | 3,970.40 | 20,206.50 | 12,974.50 | |
| 1.1 | 01 | 00 | 00004 | 0 | 0 | 2 | 1 | 5 | 2 | 01 | 01 | Contribuciones al seguro de pensiones | 1102 | 20 | 1955 | 100 | 33,228.00 | 0.00 | 33,228.00 | 16,259.00 | 3,976.00 | 3,976.00 | 3,976.00 | 20,235.00 | 12,993.00 | |

MINISTERIO DE HACIENDA
DIRECCION GENERAL DE PRESUPUESTO
EJECUCION DE LOS GASTOS Y APLICACIONES FINANCIERAS POR DESTINO DE FONDOS Y ESTRUCTURA PROGRAMATICA
CORRESPONDIENTE AL MES MAYO DEL 2018

Código del Capítulo: 7079

Denominación: Ayuntamiento Municipal de Mella

| Destino de Fondos | Estructura Programática | | | | | Institución Receptor | Clasificador del Gasto | | | | | | | | | | | | Presupuesto | | | | | Ejecución del Gasto | | | | |
|-------------------|---------------------------|----------|----------|------------------|---|----------------------|------------------------|------|--------|--------|-----------|----------------------------------------------|------------------------|---------|----------------------|-------------------|-----------------------|------------|----------------|--------------|--------------------|------------|------------|---------------------|-----------------|--------------------|--|--|
| | Partidas no Asig. a Prog. | Programa | Proyecto | Actividad / Obra | | | SNIP | Tipo | Objeto | Cuenta | Subcuenta | Auxiliar | Denominación del Gasto | Función | Fuente Financiamient | Fuente Específica | Organismo Financiador | Original | Modificaciones | Vigente | Acumulado Anterior | Compromiso | Devengado | Pagado | Devendad o a la | Balance Disponible | | |
| 1 | 2 | 3 | 4 | 5 | 6 | 7 | 8 | 9 | 10 | 11 | 12 | 13 | 14 | 15 | 16 | 17 | 18 | 19 | 20 = 18 +/- 19 | 21 | 22 | 23 | 24 | 25 = 21 + 23 | 26 = 20 - 25 | | | |
| 1.1 | 01 | 00 | 0004 | 0 | 0 | 2 | 1 | 5 | 3 | 01 | | Contribuciones al seguro de riesgo laboral | 1102 | 20 | 1955 | 100 | 5,616.00 | 0.00 | 5,616.00 | 2,748.00 | 672.00 | 672.00 | 672.00 | 672.00 | 3,420.00 | 2,196.00 | | |
| 1.1 | 01 | 00 | 0006 | | | | | | | | | Formulación de Planes, Proyectos y Programas | | | | | 100,000.00 | -25,000.00 | 75,000.00 | 0.00 | 0.00 | 0.00 | 0.00 | 0.00 | 75,000.00 | | | |
| 1.1 | 01 | 00 | 0006 | | | | | | | | | REMUNERACIONES Y CONTRIBUCIONES | | | | | 100,000.00 | -25,000.00 | 75,000.00 | 0.00 | 0.00 | 0.00 | 0.00 | 0.00 | 75,000.00 | | | |
| 1.1 | 01 | 00 | 0006 | | | | | | | | | DIETAS Y GASTOS DE REPRESENTACION | | | | | 100,000.00 | -25,000.00 | 75,000.00 | 0.00 | 0.00 | 0.00 | 0.00 | 0.00 | 75,000.00 | | | |
| 1.1 | 01 | 00 | 0006 | | | | | | | | | Dietas en el país | 1102 | 20 | 1955 | 100 | 100,000.00 | -25,000.00 | 75,000.00 | 0.00 | 0.00 | 0.00 | 0.00 | 0.00 | 75,000.00 | | | |
| 1.2 | | | | | | | | | | | | Servicios Municipales | | | | | 5,945,539.00 | 30,000.00 | 5,975,539.00 | 1,663,585.37 | 470,551.34 | 470,551.34 | 470,551.34 | 2,134,146.71 | 3,841,392.29 | | | |
| 1.2 | | | | | | | | | | | | CLASIFICADOR DEL GASTO | | | | | 5,945,539.00 | 30,000.00 | 5,975,539.00 | 1,663,585.37 | 470,551.34 | 470,551.34 | 470,551.34 | 2,134,146.71 | 3,841,392.29 | | | |
| 1.2 | 01 | | | | | | | | | | | Normas, Políticas y Administración Municipal | | | | | 949,142.00 | 30,000.00 | 979,142.00 | 96,868.14 | 76,055.93 | 76,055.93 | 76,055.93 | 172,924.07 | 806,217.93 | | | |
| 1.2 | | | | | | | | | | | | Administración Municipal | | | | | 489,423.00 | 30,000.00 | 519,423.00 | 55,120.20 | 21,756.04 | 21,756.04 | 21,756.04 | 76,876.24 | 442,546.76 | | | |
| 1.2 | 01 | 00 | 0003 | | | | | | | | | REMUNERACIONES Y CONTRIBUCIONES | | | | | 118,774.00 | 0.00 | 118,774.00 | 20,770.20 | 5,192.55 | 5,192.55 | 5,192.55 | 25,962.75 | 92,811.25 | | | |
| 1.2 | 01 | 00 | 0003 | | | | | | | | | REMUNERACIONES | | | | | 104,000.00 | 0.00 | 104,000.00 | 18,000.00 | 4,500.00 | 4,500.00 | 4,500.00 | 22,500.00 | 81,500.00 | | | |
| 1.2 | 01 | 00 | 0003 | 0 | | | | | | | | Sueldos fijos | 1101 | 20 | 1955 | 100 | 96,000.00 | 0.00 | 96,000.00 | 18,000.00 | 4,500.00 | 4,500.00 | 4,500.00 | 22,500.00 | 73,500.00 | | | |
| 1.2 | 01 | 00 | 0003 | 0 | | | | | | | | Sueldo anual no.13 | 1101 | 20 | 1955 | 100 | 8,000.00 | 0.00 | 8,000.00 | 0.00 | 0.00 | 0.00 | 0.00 | 0.00 | 8,000.00 | | | |
| 1.2 | 01 | 00 | 0003 | | | | | | | | | CONTRIBUCIONES A LA SEGURIDAD SOCIAL | | | | | 14,774.00 | 0.00 | 14,774.00 | 2,770.20 | 692.55 | 692.55 | 692.55 | 3,462.75 | 11,311.25 | | | |
| 1.2 | 01 | 00 | 0003 | 0 | | | | | | | | Contribuciones al seguro de salud | 1101 | 20 | 1955 | 100 | 6,806.00 | 0.00 | 6,806.00 | 1,276.20 | 319.05 | 319.05 | 319.05 | 1,595.25 | 5,210.75 | | | |
| 1.2 | 01 | 00 | 0003 | 0 | | | | | | | | Contribuciones al seguro de pensiones | 1101 | 20 | 1955 | 100 | 6,816.00 | 0.00 | 6,816.00 | 1,278.00 | 319.50 | 319.50 | 319.50 | 1,597.50 | 5,218.50 | | | |

1- Contraloría General de la República, 2- Cámara de Cuentas, 3- Comisión de Fiscalización y Control, 4- Ayuntamiento Municipal, 5- Dirección General de Presupuesto (DIGEPRES), 6- Dirección General de Contabilidad

MINISTERIO DE HACIENDA
DIRECCION GENERAL DE PRESUPUESTO
EJECUCION DE LOS GASTOS Y APLICACIONES FINANCIERAS POR DESTINO DE FONDOS Y ESTRUCTURA PROGRAMATICA
CORRESPONDIENTE AL MES MAYO DEL 2018

Código del Capítulo: 7079

Denominación: Ayuntamiento Municipal de Mella

| Destino de Fondos | Estructura Programática | | | | Institución Recepto | SNIP | Clasificador del Gasto | | | | | | Presupuesto | | | Ejecución del Gasto | | | | | | | | | | | |
|-------------------|---------------------------|----------|----------|------------------|---------------------|------|------------------------|--------|--------|--------------------|------------------------|----------------------------------------------------------------------------|----------------------|-------------------|---------------------|---------------------|---------------|-----------|--------------------|------------|-----------|-----------|-----------------|--------------------|--------------|------------|-----------|
| | Partidas no Asig. a Prog. | Programa | Proyecto | Actividad / Obra | | | Tipo | Objeto | Cuenta | Subcuenta Auxiliar | Denominación del Gasto | Función | Fuente Financiamient | Fuente Especifica | Organismo Financiad | Original | Modificacione | Vigente | Acumulado Anterior | Compromiso | Devengado | Pagado | Devengad o a la | Balance Disponible | | | |
| 1 | 2 | 3 | 4 | 5 | 6 | 7 | 8 | 9 | 10 | 11 | 12 | 13 | 14 | 15 | 16 | 17 | 18 | 19 | 20 = 18 + 19 | 21 | 22 | 23 | 24 | 25 = 21 + 23 | 26 = 20 - 25 | | |
| 1.2 | 01 | 00 | 0003 | 0 | | | 2 | 1 | 5 | 3 | 01 | Contribuciones al seguro de riesgo laboral | 1101 | 20 | 1955 | 100 | 1,152.00 | 0.00 | 1,152.00 | 216.00 | 54.00 | 54.00 | 54.00 | 54.00 | 270.00 | 882.00 | |
| 1.2 | 01 | 00 | 0003 | 0 | | | 2 | 2 | | | | CONTRATACION DE SERVICIOS | | | | | 352,649.00 | 23,975.00 | 376,624.00 | 31,850.00 | 10,538.49 | 10,538.49 | 10,538.49 | 10,538.49 | 42,388.49 | 334,235.51 | |
| 1.2 | 01 | 00 | 0003 | 0 | | | 2 | 2 | 1 | | | SERVICIOS BASICOS | | | | | 121,649.00 | 0.00 | 121,649.00 | 22,850.00 | 5,538.49 | 5,538.49 | 5,538.49 | 5,538.49 | 28,388.49 | 93,260.51 | |
| 1.2 | 01 | 00 | 0003 | 0 | | | 2 | 2 | 1 | 2 | | Servicios telefónico de larga distancia | | | | | 27,072.00 | 0.00 | 27,072.00 | 2,000.00 | 0.00 | 0.00 | 0.00 | 0.00 | 2,000.00 | 25,072.00 | |
| 1.2 | 01 | 00 | 0003 | 0 | | | 2 | 2 | 1 | 2 | 01 | Servicios telefónico de larga distancia | 1101 | 20 | 1955 | 100 | 2,072.00 | 0.00 | 2,072.00 | 0.00 | 0.00 | 0.00 | 0.00 | 0.00 | 0.00 | 2,072.00 | |
| 1.2 | 01 | 00 | 0003 | 0 | | | 2 | 2 | 1 | 2 | 01 | Servicios telefónico de larga distancia | 1101 | 30 | 9986 | 102 | 25,000.00 | 0.00 | 25,000.00 | 2,000.00 | 0.00 | 0.00 | 0.00 | 0.00 | 0.00 | 2,000.00 | 23,000.00 |
| 1.2 | 01 | 00 | 0003 | 0 | | | 2 | 2 | 1 | 5 | 01 | Servicio de internet y televisión por cable | 1101 | 20 | 1955 | 100 | 94,577.00 | 0.00 | 94,577.00 | 20,850.00 | 5,538.49 | 5,538.49 | 5,538.49 | 5,538.49 | 26,388.49 | 68,188.51 | |
| 1.2 | 01 | 00 | 0003 | 0 | | | 2 | 2 | 5 | | | ALQUILERES Y RENTAS | | | | | 18,000.00 | 0.00 | 18,000.00 | 9,000.00 | 0.00 | 0.00 | 0.00 | 0.00 | 9,000.00 | 9,000.00 | |
| 1.2 | 01 | 00 | 0003 | 0 | | | 2 | 2 | 5 | 1 | 01 | Alquileres y rentas de edificios y locales | 1101 | 20 | 1955 | 100 | 18,000.00 | 0.00 | 18,000.00 | 9,000.00 | 0.00 | 0.00 | 0.00 | 0.00 | 0.00 | 9,000.00 | 9,000.00 |
| 1.2 | 01 | 00 | 0003 | 0 | | | 2 | 2 | 7 | | | SERVICIOS DE CONSERVACION, REPARACIONES MENORES E INSTALACIONES TEMPORALES | | | | | 15,000.00 | 0.00 | 15,000.00 | 0.00 | 0.00 | 0.00 | 0.00 | 0.00 | 0.00 | 15,000.00 | |
| 1.2 | 01 | 00 | 0003 | 0 | | | 2 | 2 | 7 | 1 | 03 | Limpieza, desmalezamiento de tierras y terrenos | 1101 | 20 | 1955 | 100 | 15,000.00 | 0.00 | 15,000.00 | 0.00 | 0.00 | 0.00 | 0.00 | 0.00 | 0.00 | 15,000.00 | |
| 1.2 | 01 | 00 | 0003 | 0 | | | 2 | 2 | 8 | | | OTROS SERVICIOS NO INCLUIDOS EN CONCEPTOS ANTERIORES | | | | | 198,000.00 | 23,975.00 | 221,975.00 | 0.00 | 5,000.00 | 5,000.00 | 5,000.00 | 5,000.00 | 5,000.00 | 216,975.00 | |
| 1.2 | 01 | 00 | 0003 | 0 | | | 2 | 2 | 8 | 6 | | Organización de eventos y festividades | | | | | 198,000.00 | 23,975.00 | 221,975.00 | 0.00 | 5,000.00 | 5,000.00 | 5,000.00 | 5,000.00 | 5,000.00 | 216,975.00 | |

1- Contraloría General de la República, 2- Cámara de Cuentas, 3- Comisión de Fiscalización y Control, 4- Ayuntamiento Municipal, 5- Dirección General de Presupuesto (DIGEPRES), 6- Dirección General de Contabilidad

Código del Capítulo: 7079

Denominación: Ayuntamiento Municipal de Mella

MINISTERIO DE HACIENDA
DIRECCION GENERAL DE PRESUPUESTO
EJECUCION DE LOS GASTOS Y APLICACIONES FINANCIERAS POR DESTINO DE FONDOS Y ESTRUCTURA PROGRAMATICA
CORRESPONDIENTE AL MES MAYO DEL 2018

| Destino de Fondos | Estructura Programática | | | | | Institución Receptor | SNIP | Clasificador del Gasto | | | | | | | | Presupuesto | | | | | | Ejecución del Gasto | | | | | |
|-------------------|---------------------------|----------|----------|------------------|---|----------------------|------|------------------------|--------|--------|---------------------------------------------------------|----------|------------------------|---------|----------------------|-------------------|-----------------------|------------|----------------|-----------|--------------------|---------------------|-----------|--------------|-----------------|--------------------|--|
| | Partidas no Asig. a Prog. | Programa | Proyecto | Actividad / Obra | | | | Tipo | Objeto | Cuenta | Subcuenta | Auxiliar | Denominación del Gasto | Función | Fuente Financiamient | Fuente Especifica | Organismo Financiador | Original | Modificacione | Vigente | Acumulado Anterior | Compromiso | Devengado | Pagado | Devengad o a la | Balance Disponible | |
| 1 | 2 | 3 | 4 | 5 | 6 | 7 | 8 | 9 | 10 | 11 | 12 | 13 | 14 | 15 | 16 | 17 | 18 | 19 | 20 = 18 +/- 19 | 21 | 22 | 23 | 24 | 25 = 21 + 23 | 26 = 20 - 25 | | |
| 1.2 | 01 | 00 | 0003 | 0 | 0 | 2 | 2 | 8 | 6 | 01 | Eventos generales | 1101 | 20 | 1955 | 100 | 98,000.00 | -6,025.00 | 91,975.00 | 0.00 | 0.00 | 0.00 | 0.00 | 0.00 | 0.00 | 91,975.00 | | |
| 1.2 | 01 | 00 | 0003 | 0 | 0 | 2 | 2 | 8 | 6 | 02 | Festividades | 1101 | 20 | 1955 | 100 | 100,000.00 | 0.00 | 100,000.00 | 0.00 | 0.00 | 0.00 | 0.00 | 0.00 | 0.00 | 100,000.00 | | |
| 1.2 | 01 | 00 | 0003 | 0 | 0 | 2 | 2 | 8 | 6 | 02 | Festividades | 1101 | 40 | 9992 | 103 | 0.00 | 30,000.00 | 30,000.00 | 0.00 | 0.00 | 5,000.00 | 5,000.00 | 5,000.00 | 0.00 | 25,000.00 | | |
| 1.2 | 01 | 00 | 0003 | | | 2 | 3 | | | | MATERIALES Y SUMINISTROS | | | | | 18,000.00 | 6,025.00 | 24,025.00 | 2,500.00 | 6,025.00 | 6,025.00 | 6,025.00 | 8,525.00 | 15,500.00 | | | |
| 1.2 | 01 | 00 | 0003 | | | 2 | 3 | 1 | | | ALIMENTOS Y PRODUCTOS AGROFORESTALES | | | | | 5,000.00 | 6,025.00 | 11,025.00 | 2,500.00 | 6,025.00 | 6,025.00 | 6,025.00 | 8,525.00 | 2,500.00 | | | |
| 1.2 | 01 | 00 | 0003 | 0 | 0 | 2 | 3 | 1 | 1 | 01 | Alimentos y bebidas para personas | 1101 | 20 | 1955 | 100 | 5,000.00 | 6,025.00 | 11,025.00 | 2,500.00 | 6,025.00 | 6,025.00 | 6,025.00 | 8,525.00 | 2,500.00 | | | |
| 1.2 | 01 | 00 | 0003 | | | 2 | 3 | 7 | | | COMBUSTIBLES, LUBRICANTES, PRODUCTOS QUIMICOS Y CONEXOS | | | | | 13,000.00 | 0.00 | 13,000.00 | 0.00 | 0.00 | 0.00 | 0.00 | 0.00 | 0.00 | 13,000.00 | | |
| 1.2 | 01 | 00 | 0003 | 0 | 0 | 2 | 3 | 7 | 2 | 05 | Insectidas, fumigantes y otros | 1101 | 20 | 1955 | 100 | 13,000.00 | 0.00 | 13,000.00 | 0.00 | 0.00 | 0.00 | 0.00 | 0.00 | 0.00 | 13,000.00 | | |
| 1.2 | 01 | 00 | 0004 | | | | | | | | Servicios Administrativos y Financieros | | | | | 459,719.00 | 0.00 | 459,719.00 | 41,747.94 | 54,299.89 | 54,299.89 | 54,299.89 | 96,047.83 | 363,671.17 | | | |
| 1.2 | 01 | 00 | 0004 | | | 2 | 1 | | | | REMUNERACIONES Y CONTRIBUCIONES | | | | | 336,081.00 | 0.00 | 336,081.00 | 28,000.00 | 7,000.00 | 7,000.00 | 7,000.00 | 35,000.00 | 301,081.00 | | | |
| 1.2 | 01 | 00 | 0004 | | | 2 | 1 | 1 | | | REMUNERACIONES | | | | | 325,000.00 | 0.00 | 325,000.00 | 28,000.00 | 7,000.00 | 7,000.00 | 7,000.00 | 35,000.00 | 290,000.00 | | | |
| 1.2 | 01 | 00 | 0004 | 0 | 0 | 2 | 1 | 1 | 1 | 01 | Sueldos fijos | 1102 | 20 | 1955 | 100 | 300,000.00 | 0.00 | 300,000.00 | 28,000.00 | 7,000.00 | 7,000.00 | 7,000.00 | 35,000.00 | 265,000.00 | | | |
| 1.2 | 01 | 00 | 0004 | 0 | 0 | 2 | 1 | 1 | 4 | 01 | Sueldo anual no 13 | 1102 | 20 | 1955 | 100 | 25,000.00 | 0.00 | 25,000.00 | 0.00 | 0.00 | 0.00 | 0.00 | 0.00 | 0.00 | 25,000.00 | | |
| 1.2 | 01 | 00 | 0004 | | | 2 | 1 | 5 | | | CONTRIBUCIONES A LA SEGURIDAD SOCIAL | | | | | 11,081.00 | 0.00 | 11,081.00 | 0.00 | 0.00 | 0.00 | 0.00 | 0.00 | 0.00 | 11,081.00 | | |
| 1.2 | 01 | 00 | 0004 | 0 | 0 | 2 | 1 | 5 | 1 | 01 | Contribuciones al seguro de salud | 1102 | 20 | 1955 | 100 | 5,105.00 | 0.00 | 5,105.00 | 0.00 | 0.00 | 0.00 | 0.00 | 0.00 | 0.00 | 5,105.00 | | |

Código del Capítulo: 7079

Denominación: Ayuntamiento Municipal de Malla

MINISTERIO DE HACIENDA
DIRECCION GENERAL DE PRESUPUESTO
EJECUCION DE LOS GASTOS Y APLICACIONES FINANCIERAS POR DESTINO DE FONDOS Y ESTRUCTURA PROGRAMATICA
CORRESPONDIENTE AL MES MAYO DEL 2018

| Destino de Fondos | Estructura | | | | | Institución Receptor | SNIP | Clasificador del Gasto | | | | | Presupuesto | | | | | Ejecución del Gasto | | | | | | | |
|-------------------|---------------------------|----------|----------|------------------|---|----------------------|------|------------------------|--------|--------|----------------------------------------------------------|----------|------------------------|---------|----------------------|-------------------|-----------------------|---------------------|----------------|------------|--------------------|------------|------------|--------------|-----------------|
| | Partidas no Asig. a Prog. | Programa | Proyecto | Actividad / Obra | | | | Tipo | Objeto | Cuenta | Subcuenta | Auxiliar | Denominación del Gasto | Función | Fuente Financiamient | Fuente Especifica | Organismo Financiador | Original | Modificaciones | Vigente | Acumulado Anterior | Compromiso | Devengado | Pagado | Devengad o a la |
| 1 | 2 | 3 | 4 | 5 | 6 | 7 | 8 | 9 | 10 | 11 | 12 | 13 | 14 | 15 | 16 | 17 | 18 | 19 | 20 = 18 + 19 | 21 | 22 | 23 | 24 | 25 = 21 + 23 | 26 = 20 - 25 |
| 1.2 | 01 | 00 | 0004 | 0 | 0 | 2 | 1 | 5 | 2 | 01 | Contribuciones al seguro de pensiones | 1102 | 20 | 1955 | 100 | 5,112.00 | 0.00 | 5,112.00 | 0.00 | 0.00 | 0.00 | 0.00 | 0.00 | 0.00 | 5,112.00 |
| 1.2 | 01 | 00 | 0004 | 0 | 0 | 2 | 1 | 5 | 3 | 01 | Contribuciones al seguro de riesgo laboral | 1102 | 20 | 1955 | 100 | 864.00 | 0.00 | 864.00 | 0.00 | 0.00 | 0.00 | 0.00 | 0.00 | 0.00 | 864.00 |
| 1.2 | 01 | 00 | 0004 | 0 | 0 | 2 | 2 | 2 | | | CONTRATACIÓN DE SERVICIOS | | | | | 72,638.00 | 0.00 | 72,638.00 | 5,347.94 | 39,972.09 | 39,972.09 | 39,972.09 | 39,972.09 | 45,320.03 | 27,317.97 |
| 1.2 | 01 | 00 | 0004 | 0 | 0 | 2 | 2 | 2 | | | PUBLICIDAD IMPRESION Y ENCUADERNACION | | | | | 64,000.00 | 0.00 | 64,000.00 | 2,400.00 | 37,443.00 | 37,443.00 | 37,443.00 | 37,443.00 | 39,843.00 | 24,157.00 |
| 1.2 | 01 | 00 | 0004 | 0 | 0 | 2 | 2 | 2 | 2 | 01 | Impresión y encuademación | 1102 | 20 | 1955 | 100 | 64,000.00 | 0.00 | 64,000.00 | 2,400.00 | 37,443.00 | 37,443.00 | 37,443.00 | 37,443.00 | 39,843.00 | 24,157.00 |
| 1.2 | 01 | 00 | 0004 | 0 | 0 | 2 | 2 | 2 | 8 | | OTROS SERVICIOS NO INCLUIDOS EN CONCEPTOS ANTERIORES | | | | | 8,638.00 | 0.00 | 8,638.00 | 2,947.94 | 2,529.09 | 2,529.09 | 2,529.09 | 2,529.09 | 5,477.03 | 3,160.97 |
| 1.2 | 01 | 00 | 0004 | 0 | 0 | 2 | 2 | 8 | 2 | 01 | Comisiones y gastos bancarios | 1102 | 20 | 1955 | 100 | 8,638.00 | 0.00 | 8,638.00 | 2,947.94 | 2,529.09 | 2,529.09 | 2,529.09 | 2,529.09 | 5,477.03 | 3,160.97 |
| 1.2 | 01 | 00 | 0004 | 0 | 0 | 2 | 3 | | | | MATERIALES Y SUMINISTROS | | | | | 51,000.00 | 0.00 | 51,000.00 | 8,400.00 | 7,327.80 | 7,327.80 | 7,327.80 | 7,327.80 | 15,727.80 | 35,272.20 |
| 1.2 | 01 | 00 | 0004 | 0 | 0 | 2 | 3 | 9 | | | PRODUCTOS Y UTILES VARIOS | | | | | 51,000.00 | 0.00 | 51,000.00 | 8,400.00 | 7,327.80 | 7,327.80 | 7,327.80 | 7,327.80 | 15,727.80 | 35,272.20 |
| 1.2 | 01 | 00 | 0004 | 0 | 0 | 2 | 3 | 9 | 2 | | Utiles de escritorio, oficina informática y de enseñanza | | | | | 51,000.00 | 0.00 | 51,000.00 | 8,400.00 | 7,327.80 | 7,327.80 | 7,327.80 | 7,327.80 | 15,727.80 | 35,272.20 |
| 1.2 | 01 | 00 | 0004 | 0 | 0 | 2 | 3 | 9 | 2 | 01 | Utiles de escritorio, oficina informática y de enseñanza | 1102 | 20 | 1955 | 100 | 36,000.00 | 0.00 | 36,000.00 | 8,400.00 | 7,327.80 | 7,327.80 | 7,327.80 | 7,327.80 | 15,727.80 | 20,272.20 |
| 1.2 | 01 | 00 | 0004 | 0 | 0 | 2 | 3 | 9 | 2 | 01 | Utiles de escritorio, oficina informática y de enseñanza | 1102 | 30 | 9996 | 102 | 15,000.00 | 0.00 | 15,000.00 | 0.00 | 0.00 | 0.00 | 0.00 | 0.00 | 0.00 | 15,000.00 |
| 1.2 | 12 | | | | | | | | | | Gestión y Administración de Servicios Públicos | | | | | 3,291,688.00 | 0.00 | 3,291,688.00 | 940,627.23 | 238,095.41 | 238,095.41 | 238,095.41 | 238,095.41 | 1,178,722.64 | 2,112,965.36 |

1- Contraloría General de la Republica. 2- Camara de Cuentas. 3- Comisión de Fiscalización y Control. 4- Ayuntamiento Municipal. 5- Dirección General de Presupuesto (DIGEPRES). 6- Dirección General de Contabilidad

MINISTERIO DE HACIENDA
DIRECCION GENERAL DE PRESUPUESTO
EJECUCION DE LOS GASTOS Y APLICACIONES FINANCIERAS POR DESTINO DE FONDOS Y ESTRUCTURA PROGRAMATICA
CORRESPONDIENTE AL MES MAYO DEL 2018

Código del Capítulo: 7079

Denominación: Ayuntamiento Municipal de Mella

| Destino de Fondos | Estructura Programática | | | | | Institución Recepto | SNIP | Clasificador del Gasto | | | | | Función | Fuente Financiamiento | Fuente Específica | Organismo Financiador | Presupuesto | | | | | | | | |
|-------------------|---------------------------|----------|----------|------------------|---|---------------------|-------------|------------------------|-----------|----------|-------------------------------------------------|------|---------|-----------------------|-------------------|-----------------------|--------------|--------------|--------------|--------------------|------------|------------|------------|------------------|--------------------|
| | 1 | 2 | 3 | 4 | 5 | | | 6 | 7 | 8 | 9 | 10 | | | | | 11 | 12 | 13 | 14 | 15 | 16 | 17 | 18 | 19 |
| | Partidas no Asig. a Prog. | Programa | Proyecto | Actividad / Obra | | | Tipo Objeto | Cuenta | Subcuenta | Auxiliar | Denominación del Gasto | | | | | | Original | Modificación | Vigente | Acumulado Anterior | Compromiso | Devengado | Pagado | Devengado o a la | Balance Disponible |
| 1.2 | | 12 00 | 0002 | | | | | | | | Ornato y Sanamiento de Calles, Plazas y Parques | 3201 | 20 | 1955 | 100 | | 190,238.00 | 0.00 | 190,238.00 | 54,463.80 | 13,615.95 | 13,615.95 | 13,615.95 | 68,079.75 | 122,158.25 |
| 1.2 | | 12 00 | 0002 | | | | 2 | 1 | 1 | | REMUNERACIONES Y CONTRIBUCIONES | 3201 | 20 | 1955 | 100 | | 169,000.00 | 0.00 | 169,000.00 | 48,000.00 | 12,000.00 | 12,000.00 | 12,000.00 | 60,000.00 | 109,000.00 |
| 1.2 | | 12 00 | 0002 | | | | 2 | 1 | 1 | 01 | Sueldos fijos | 3201 | 20 | 1955 | 100 | | 156,000.00 | 0.00 | 156,000.00 | 48,000.00 | 12,000.00 | 12,000.00 | 12,000.00 | 60,000.00 | 96,000.00 |
| 1.2 | | 12 00 | 0002 | | | | 2 | 1 | 1 | 4 01 | Sueldo anual no 13 | 3201 | 20 | 1955 | 100 | | 13,000.00 | 0.00 | 13,000.00 | 0.00 | 0.00 | 0.00 | 0.00 | 0.00 | 13,000.00 |
| 1.2 | | 12 00 | 0002 | | | | 2 | 1 | 5 | | CONTRIBUCIONES A LA SEGURIDAD SOCIAL | | | | | | 21,238.00 | 0.00 | 21,238.00 | 6,463.80 | 1,615.95 | 1,615.95 | 1,615.95 | 8,079.75 | 13,158.25 |
| 1.2 | | 12 00 | 0002 | | | | 2 | 1 | 5 | 1 01 | Contribuciones al seguro de salud | 3201 | 20 | 1955 | 100 | | 9,784.00 | 0.00 | 9,784.00 | 2,977.80 | 744.45 | 744.45 | 744.45 | 3,722.25 | 6,061.75 |
| 1.2 | | 12 00 | 0002 | | | | 2 | 1 | 5 | 2 01 | Contribuciones al seguro de pensiones | 3201 | 20 | 1955 | 100 | | 9,798.00 | 0.00 | 9,798.00 | 2,982.00 | 745.50 | 745.50 | 745.50 | 3,727.50 | 6,070.50 |
| 1.2 | | 12 00 | 0002 | | | | 2 | 1 | 5 | 3 01 | Contribuciones al seguro de riesgo laboral | 3201 | 20 | 1955 | 100 | | 1,656.00 | 0.00 | 1,656.00 | 504.00 | 126.00 | 126.00 | 126.00 | 630.00 | 1,026.00 |
| 1.2 | | 12 00 | 0003 | | | | 2 | 1 | | | Manejo de Residuos Sólidos | | | | | | 2,662,354.00 | 0.00 | 2,662,354.00 | 761,085.43 | 193,209.96 | 193,209.96 | 193,209.96 | 954,295.39 | 1,708,058.61 |
| 1.2 | | 12 00 | 0003 | | | | 2 | 1 | | | REMUNERACIONES Y CONTRIBUCIONES | | | | | | 2,662,354.00 | 0.00 | 2,662,354.00 | 761,085.43 | 193,209.96 | 193,209.96 | 193,209.96 | 954,295.39 | 1,708,058.61 |
| 1.2 | | 12 00 | 0003 | | | | 2 | 1 | 1 | | REMUNERACIONES | | | | | | 2,433,535.00 | 0.00 | 2,433,535.00 | 709,766.18 | 181,432.26 | 181,432.26 | 181,432.26 | 891,198.44 | 1,542,336.56 |
| 1.2 | | 12 00 | 0003 | | | | 2 | 1 | 1 | 01 | Sueldos fijos | 3202 | 20 | 1955 | 100 | | 2,122,800.00 | 0.00 | 2,122,800.00 | 709,766.18 | 181,432.26 | 181,432.26 | 181,432.26 | 891,198.44 | 1,231,601.56 |
| 1.2 | | 12 00 | 0003 | | | | 2 | 1 | 1 | 2 06 | Jornales | 3202 | 20 | 1955 | 100 | | 133,835.00 | 0.00 | 133,835.00 | 0.00 | 0.00 | 0.00 | 0.00 | 0.00 | 133,835.00 |
| 1.2 | | 12 00 | 0003 | | | | 2 | 1 | 1 | 4 01 | Sueldo anual no 13 | 3202 | 20 | 1955 | 100 | | 176,900.00 | 0.00 | 176,900.00 | 0.00 | 0.00 | 0.00 | 0.00 | 0.00 | 176,900.00 |
| 1.2 | | 12 00 | 0003 | | | | 2 | 1 | 5 | | CONTRIBUCIONES A LA SEGURIDAD SOCIAL | | | | | | 228,819.00 | 0.00 | 228,819.00 | 51,319.25 | 11,777.70 | 11,777.70 | 11,777.70 | 63,096.95 | 165,722.05 |

MINISTERIO DE HACIENDA
DIRECCION GENERAL DE PRESUPUESTO
Ejecución DE LOS GASTOS Y APLICACIONES FINANCIERAS POR DESTINO DE FONDOS Y ESTRUCTURA PROGRAMATICA
CORRESPONDIENTE AL MES MAYO DEL 2018

Código del Capítulo: 7079

Denominación: Ayuntamiento Municipal de Mella

| Destino de Fondos | Partidas no Asig. a Prog. | Estructura Programática | | | Institución Receptor | Clasificador del Gasto | | | | | | Función | Fuente Financiamient | Fuente Especifica | Organismo Financiad | Presupuesto | | | Ejecución del Gasto | | | | | | | |
|-------------------|---------------------------|-------------------------|----------|------------------|----------------------|------------------------|------|--------|--------|-----------|----------|--------------------------------------------|----------------------|-------------------|---------------------|------------------------|------------|---------------|---------------------|--------------------|------------|-----------|-----------|-----------------|--------------------|------------|
| | | Programa | Proyecto | Actividad / Obra | | SNIP | Tipo | Objeto | Cuenta | Subcuenta | Auxiliar | | | | | Denominación del Gasto | Original | Modificacione | Vigente | Acumulado Anterior | Compromiso | Devengado | Pagado | Devengad o a la | Balance Disponible | |
| 1 | 2 | 3 | 4 | 5 | 6 | 7 | 8 | 9 | 10 | 11 | 12 | 13 | 14 | 15 | 16 | 17 | 18 | 19 | 20 = 18 +/- 19 | 21 | 22 | 23 | 24 | 25 = 21 + 23 | 26 = 20 - 25 | |
| 1.2 | | 12 00 | 0003 | 0 | | 2 | 1 | 5 | 1 | 01 | | Contribuciones al seguro de salud | 3202 | 20 | 1955 | 100 | 105,414.00 | 0.00 | 105,414.00 | 5,018.04 | 0.00 | 0.00 | 0.00 | 0.00 | 5,018.04 | 100,395.96 |
| 1.2 | | 12 00 | 0003 | 0 | | 2 | 1 | 5 | 2 | 01 | | Contribuciones al seguro de pensiones | 3202 | 20 | 1955 | 100 | 105,563.00 | 0.00 | 105,563.00 | 39,544.01 | 10,074.90 | 10,074.90 | 10,074.90 | 49,618.91 | 55,944.09 | |
| 1.2 | | 12 00 | 0003 | 0 | | 2 | 1 | 5 | 3 | 01 | | Contribuciones al seguro de riesgo laboral | 3202 | 20 | 1955 | 100 | 17,842.00 | 0.00 | 17,842.00 | 6,757.20 | 1,702.80 | 1,702.80 | 1,702.80 | 8,460.00 | 9,382.00 | |
| 1.2 | | 12 00 | 0004 | | | | | | | | | Supervisión y Administración de Cementeros | | | | | 88,400.00 | 0.00 | 88,400.00 | 18,000.00 | 4,500.00 | 4,500.00 | 4,500.00 | 22,500.00 | 65,900.00 | |
| 1.2 | | 12 00 | 0004 | | | 2 | 1 | | | | | REMUNERACIONES Y CONTRIBUCIONES | | | | | 88,400.00 | 0.00 | 88,400.00 | 18,000.00 | 4,500.00 | 4,500.00 | 4,500.00 | 22,500.00 | 65,900.00 | |
| 1.2 | | 12 00 | 0004 | 0 | | 2 | 1 | 1 | 1 | 01 | | Sueldos fijos | 3101 | 20 | 1955 | 100 | 81,600.00 | 0.00 | 81,600.00 | 18,000.00 | 4,500.00 | 4,500.00 | 4,500.00 | 22,500.00 | 59,100.00 | |
| 1.2 | | 12 00 | 0004 | 0 | | 2 | 1 | 1 | 4 | 01 | | Sueldo anual no.13 | 3101 | 20 | 1955 | 100 | 6,800.00 | 0.00 | 6,800.00 | 0.00 | 0.00 | 0.00 | 0.00 | 0.00 | 6,800.00 | |
| 1.2 | | 12 00 | 0006 | | | | | | | | | Seguridad y Vigilancia Ciudadana | | | | | 347,234.00 | 0.00 | 347,234.00 | 107,078.00 | 26,769.50 | 26,769.50 | 26,769.50 | 133,847.50 | 213,386.50 | |
| 1.2 | | 12 00 | 0006 | | | 2 | 1 | | | | | REMUNERACIONES Y CONTRIBUCIONES | | | | | 347,234.00 | 0.00 | 347,234.00 | 107,078.00 | 26,769.50 | 26,769.50 | 26,769.50 | 133,847.50 | 213,386.50 | |
| 1.2 | | 12 00 | 0006 | | | 2 | 1 | 1 | | | | REMUNERACIONES | | | | | 338,000.00 | 0.00 | 338,000.00 | 104,000.00 | 26,000.00 | 26,000.00 | 26,000.00 | 130,000.00 | 208,000.00 | |
| 1.2 | | 12 00 | 0006 | 0 | | 2 | 1 | 1 | 1 | 01 | | Sueldos fijos | 1401 | 20 | 1955 | 100 | 312,000.00 | 0.00 | 312,000.00 | 104,000.00 | 26,000.00 | 26,000.00 | 26,000.00 | 130,000.00 | 182,000.00 | |
| 1.2 | | 12 00 | 0006 | 0 | | 2 | 1 | 1 | 4 | 01 | | Sueldo anual no.13 | 1401 | 20 | 1955 | 100 | 26,000.00 | 0.00 | 26,000.00 | 0.00 | 0.00 | 0.00 | 0.00 | 0.00 | 26,000.00 | |
| 1.2 | | 12 00 | 0006 | | | 2 | 1 | 5 | | | | CONTRIBUCIONES A LA SEGURIDAD SOCIAL | | | | | 9,234.00 | 0.00 | 9,234.00 | 3,078.00 | 769.50 | 769.50 | 769.50 | 3,847.50 | 5,386.50 | |
| 1.2 | | 12 00 | 0006 | 0 | | 2 | 1 | 5 | 1 | 01 | | Contribuciones al seguro de salud | 1401 | 20 | 1955 | 100 | 4,254.00 | 0.00 | 4,254.00 | 1,418.00 | 354.50 | 354.50 | 354.50 | 1,772.50 | 2,481.50 | |
| 1.2 | | 12 00 | 0006 | 0 | | 2 | 1 | 5 | 2 | 01 | | Contribuciones al seguro de pensiones | 1401 | 20 | 1955 | 100 | 4,260.00 | 0.00 | 4,260.00 | 1,420.00 | 355.00 | 355.00 | 355.00 | 1,775.00 | 2,485.00 | |
| 1.2 | | 12 00 | 0006 | 0 | | 2 | 1 | 5 | 3 | 01 | | Contribuciones al seguro de riesgo laboral | 1401 | 20 | 1955 | 100 | 720.00 | 0.00 | 720.00 | 240.00 | 60.00 | 60.00 | 60.00 | 300.00 | 420.00 | |

1- Contaduría General de la República. 2- Cámara de Cuentas. 3- Comisión de Fiscalización y Control. 4- Ayuntamiento Municipal. 5- Dirección General de Presupuesto (DIGEPRES). 6- Dirección General de Contabilidad

| Destino de Fondos | Estructura Programática | | | | | Institución Recepto | Clasificador del Gasto | | | | | | | | | | | | Presupuesto | | | | | Ejecución del Gasto | | | | |
|-------------------|---------------------------|----------|----------|------------------|---|---------------------|------------------------|------|--------|--------|-----------|------------------------------------------------------|------------------------|---------|----------------------|-------------------|-----------------------|----------|--------------------|------------|--------------------|------------|------------|---------------------|-----------------|--------------------|--|--|
| | Partidas no Asig. a Prog. | Programa | Proyecto | Actividad / Obra | | | SNIP | Tipo | Objeto | Cuenta | Subcuenta | Auxiliar | Denominación del Gasto | Función | Fuente Financiamient | Fuente Especifica | Organismo Financiator | Original | Modificacione | Vigente | Acumulado Anterior | Compromiso | Devengado | Pagado | Devengad o a la | Balance Disponible | | |
| 1 | 2 | 3 | 4 | 5 | 6 | 7 | 8 | 9 | 10 | 11 | 12 | 13 | 14 | 15 | 16 | 17 | 18 | 19 | 20 = 18 + (-) - 19 | 21 | 22 | 23 | 24 | 25 = 21 + 23 | 26 = 20 - 25 | | | |
| 1.2 | 12 00 0008 | | | | | | | | | | | Supervisión y Administración de Mataderos | | | | | 3,462.00 | 0.00 | 3,462.00 | 0.00 | 0.00 | 0.00 | 0.00 | 0.00 | 3,462.00 | | | |
| 1.2 | 12 00 0008 | | | | | 2 | 1 | 1 | | | | REMUNERACIONES Y CONTRIBUCIONES | | | | | 3,462.00 | 0.00 | 3,462.00 | 0.00 | 0.00 | 0.00 | 0.00 | 0.00 | 3,462.00 | | | |
| 1.2 | 12 00 0008 | | | | | 2 | 1 | 1 | | | | REMUNERACIONES | | | | | 3,000.00 | 0.00 | 3,000.00 | 0.00 | 0.00 | 0.00 | 0.00 | 0.00 | 3,000.00 | | | |
| 1.2 | 12 00 0008 | | | | | 2 | 1 | 1 | | | | Sueldos fijos | 3202 | 20 | 1955 | 100 | 3,000.00 | 0.00 | 3,000.00 | 0.00 | 0.00 | 0.00 | 0.00 | 0.00 | 3,000.00 | | | |
| 1.2 | 12 00 0008 | | | | | 2 | 1 | 5 | | | | CONTRIBUCIONES A LA SEGURIDAD SOCIAL | | | | | 462.00 | 0.00 | 462.00 | 0.00 | 0.00 | 0.00 | 0.00 | 0.00 | 462.00 | | | |
| 1.2 | 12 00 0008 | | | | | 2 | 1 | 5 | | | | Contribuciones al seguro de salud | 3202 | 20 | 1955 | 100 | 213.00 | 0.00 | 213.00 | 0.00 | 0.00 | 0.00 | 0.00 | 0.00 | 213.00 | | | |
| 1.2 | 12 00 0008 | | | | | 2 | 1 | 5 | | | | Contribuciones al seguro de pensiones | 3202 | 20 | 1955 | 100 | 213.00 | 0.00 | 213.00 | 0.00 | 0.00 | 0.00 | 0.00 | 0.00 | 213.00 | | | |
| 1.2 | 12 00 0008 | | | | | 2 | 1 | 5 | | | | Contribuciones al seguro de riesgo laboral | 3202 | 20 | 1955 | 100 | 36.00 | 0.00 | 36.00 | 0.00 | 0.00 | 0.00 | 0.00 | 0.00 | 36.00 | | | |
| 1.2 | 14 | | | | | | | | | | | Gestión y Administración de Servicios Sociales | | | | | 1,699,000.00 | 0.00 | 1,699,000.00 | 626,100.00 | 156,400.00 | 156,400.00 | 156,400.00 | 782,500.00 | 916,500.00 | | | |
| 1.2 | 14 00 0001 | | | | | | | | | | | Asistencia Social | | | | | 1,699,000.00 | 0.00 | 1,699,000.00 | 626,100.00 | 156,400.00 | 156,400.00 | 156,400.00 | 782,500.00 | 916,500.00 | | | |
| 1.2 | 14 00 0001 | | | | | 2 | 4 | | | | | TRANSFERENCIAS CORRIENTES | | | | | 1,699,000.00 | 0.00 | 1,699,000.00 | 626,100.00 | 156,400.00 | 156,400.00 | 156,400.00 | 782,500.00 | 916,500.00 | | | |
| 1.2 | 14 00 0001 | | | | | 2 | 4 | 1 | | | | TRANSFERENCIAS CORRIENTES AL SECTOR PRIVADO | | | | | 1,699,000.00 | 0.00 | 1,699,000.00 | 626,100.00 | 156,400.00 | 156,400.00 | 156,400.00 | 782,500.00 | 916,500.00 | | | |
| 1.2 | 14 00 0001 | | | | | 2 | 4 | 1 | | | | Ayudas y donaciones a personas | | | | | 1,699,000.00 | 0.00 | 1,699,000.00 | 626,100.00 | 156,400.00 | 156,400.00 | 156,400.00 | 782,500.00 | 916,500.00 | | | |
| 1.2 | 14 00 0001 | | | | | 2 | 4 | 1 | | | | Ayudas y donaciones programadas a hogares y personas | 4510 | 20 | 1955 | 100 | 1,680,000.00 | 0.00 | 1,680,000.00 | 613,600.00 | 156,400.00 | 156,400.00 | 156,400.00 | 770,000.00 | 910,000.00 | | | |

1- Contraloría General de la República, 2- Cámara de Cuentas, 3- Comisión de Fiscalización y Control, 4- Ayuntamiento Municipal, 5- Dirección General de Presupuesto (DIGEPRES), 6- Dirección General de Contabilidad

MINISTERIO DE HACIENDA
DIRECCION GENERAL DE PRESUPUESTO
EJECUCION DE LOS GASTOS Y APLICACIONES FINANCIERAS POR DESTINO DE FONDOS Y ESTRUCTURA PROGRAMATICA
CORRESPONDIENTE AL MES MAYO DEL 2018

Código del Capítulo: 7079

Denominación: Ayuntamiento Municipal de Mella

| Destino de Fondos | Estructura Programática | | | | | Institución Recepto | SNIP | Clasificador del Gasto | | | | | | | | | | | | Presupuesto | | | | | Ejecución del Gasto | | | | |
|-------------------|---------------------------|----------|----------|------------------|---|---------------------|------|------------------------|--------|--------|-----------|------------------------------------------------------|------------------------|---------|----------------------|-------------------|---------------------|----------|---------------|-------------|--------------------|------------|-----------|--------------|---------------------|--------------------|--|--|--|
| | Partidas no Asig. a Prog. | Programa | Proyecto | Actividad / Obra | | | | Tipo | Objeto | Cuenta | Subcuenta | Auxiliar | Denominación del Gasto | Función | Fuente Financiamient | Fuente Especifica | Organismo Financiad | Original | Modificacione | Vigente | Acumulado Anterior | Compromiso | Devengado | Pagado | Devengad o a la | Balance Disponible | | | |
| 1 | 2 | 3 | 4 | 5 | 6 | 7 | 8 | 9 | 10 | 11 | 12 | 13 | 14 | 15 | 16 | 17 | 18 | 19 | 20 = 18 + 19 | 21 | 22 | 23 | 24 | 25 = 21 + 23 | 26 = 20 - 25 | | | | |
| 1.2 | | 14 | 00 | 0001 | 0 | | 2 | 4 | 1 | 2 | 02 | Ayudas y donaciones ocasionales a hogares y personas | 4510 | 20 | 1955 | 100 | 19,000.00 | 0.00 | 19,000.00 | 12,500.00 | 0.00 | 0.00 | 0.00 | 0.00 | 12,500.00 | 6,500.00 | | | |
| 1.2 | | 15 | | | | | | | | | | Fomento de la Cultura, Deporte y Recreación | | | | | 5,709.00 | 0.00 | 5,709.00 | 0.00 | 0.00 | 0.00 | 0.00 | 0.00 | 5,709.00 | | | | |
| 1.2 | | 15 | 00 | 0002 | | | 2 | 1 | 1 | | | Desarrollo de Eventos Deportivos y Recreación | | | | | 5,709.00 | 0.00 | 5,709.00 | 0.00 | 0.00 | 0.00 | 0.00 | 0.00 | 5,709.00 | | | | |
| 1.2 | | 15 | 00 | 0002 | | | 2 | 1 | 1 | | | REMUNERACIONES Y CONTRIBUCIONES | | | | | 5,000.00 | 0.00 | 5,000.00 | 0.00 | 0.00 | 0.00 | 0.00 | 0.00 | 5,000.00 | | | | |
| 1.2 | | 15 | 00 | 0002 | 0 | | 2 | 1 | 1 | 1 | 01 | Sueldos fijos | 4302 | 20 | 1955 | 100 | 5,000.00 | 0.00 | 5,000.00 | 0.00 | 0.00 | 0.00 | 0.00 | 0.00 | 5,000.00 | | | | |
| 1.2 | | 15 | 00 | 0002 | | | 2 | 1 | 5 | | | CONTRIBUCIONES A LA SEGURIDAD SOCIAL | | | | | 709.00 | 0.00 | 709.00 | 0.00 | 0.00 | 0.00 | 0.00 | 0.00 | 709.00 | | | | |
| 1.2 | | 15 | 00 | 0002 | 0 | | 2 | 1 | 5 | 1 | 01 | Contribuciones al seguro de salud | 4302 | 20 | 1955 | 100 | 354.00 | 0.00 | 354.00 | 0.00 | 0.00 | 0.00 | 0.00 | 0.00 | 354.00 | | | | |
| 1.2 | | 15 | 00 | 0002 | 0 | | 2 | 1 | 5 | 2 | 01 | Contribuciones al seguro de pensiones | 4302 | 20 | 1955 | 100 | 355.00 | 0.00 | 355.00 | 0.00 | 0.00 | 0.00 | 0.00 | 0.00 | 355.00 | | | | |
| 1.3 | | | | | | | | | | | | Programas de Educación, Género y Salud | | | | | 767,174.00 | 0.00 | 767,174.00 | 221,857.07 | 58,400.77 | 58,400.77 | 58,400.77 | 58,400.77 | 280,257.84 | 488,916.16 | | | |
| 1.3 | | | | | | | 2 | | | | | CLASIFICADOR DEL GASTO | | | | | 767,174.00 | 0.00 | 767,174.00 | 221,857.07 | 58,400.77 | 58,400.77 | 58,400.77 | 58,400.77 | 280,257.84 | 488,916.16 | | | |
| 1.3 | | 01 | | | | | | | | | | Normas, Políticas y Administración Municipal | | | | | 3,810.00 | 0.00 | 3,810.00 | 0.00 | 0.00 | 0.00 | 0.00 | 0.00 | 3,810.00 | | | | |
| 1.3 | | 01 | 00 | 0003 | | | | | | | | Administración Municipal | | | | | 3,810.00 | 0.00 | 3,810.00 | 0.00 | 0.00 | 0.00 | 0.00 | 0.00 | 3,810.00 | | | | |

Código del Capítulo: 2079

Denominación: Ayuntamiento Municipal de Mella

MINISTERIO DE HACIENDA
DIRECCION GENERAL DE PRESUPUESTO
EJECUCION DE LOS GASTOS Y APLICACIONES FINANCIERAS POR DESTINO DE FONDOS Y ESTRUCTURA PROGRAMATICA
CORRESPONDIENTE AL MES MAYO DEL 2018

| Destino de Fondos | Estructura Programática | | | | | Institución Recepto | Clasificador del Gasto | | | | | | | | | | | | Presupuesto | | | | | Ejecución del Gasto | | | | | |
|-------------------|---------------------------|----------|----------|------------------|---|---------------------|------------------------|------|--------|--------|-----------|------------------------------------------------------|------------------------|---------|----------------------|-------------------|-----------------------|----------|---------------|------------|--------------------|------------|-----------|---------------------|-----------------|--------------------|--|--|--|
| | Partidas no Asig. a Prog. | Programa | Proyecto | Actividad / Obra | | | SNIP | Tipo | Objeto | Cuenta | Subcuenta | Auxiliar | Denominación del Gasto | Función | Fuente Financiamient | Fuente Especifica | Organismo Financiador | Original | Modificacione | Vigente | Acumulado Anterior | Compromiso | Devengado | Pagado | Devengad o a la | Balance Disponible | | | |
| 1 | 2 | 3 | 4 | 5 | 6 | 7 | 8 | 9 | 10 | 11 | 12 | 13 | 14 | 15 | 16 | 17 | 18 | 19 | 20 = 18 + 19 | 21 | 22 | 23 | 24 | 25 = 21 + 23 | 26 = 20 - 25 | | | | |
| 1.3 | 01 | 00 | 0003 | | | | 2 | 3 | | | | MATERIALES Y SUMINISTROS | | | | | 3,810.00 | 0.00 | 3,810.00 | 0.00 | 0.00 | 0.00 | 0.00 | 0.00 | 0.00 | | | | |
| 1.3 | 01 | 00 | 0003 | | | | 2 | 3 | 1 | | | ALIMENTOS Y PRODUCTOS AGROFORESTALES | | | | | 3,810.00 | 0.00 | 3,810.00 | 0.00 | 0.00 | 0.00 | 0.00 | 0.00 | 0.00 | | | | |
| 1.3 | 01 | 00 | 0003 | | 0 | | 2 | 3 | 1 | 1 | 01 | Alimentos y bebidas para personas | 1101 | 20 | 1955 | 100 | 3,810.00 | 0.00 | 3,810.00 | 0.00 | 0.00 | 0.00 | 0.00 | 0.00 | 0.00 | | | | |
| 1.3 | 14 | | | | | | | | | | | Gestión y Administración de Servicios Sociales | | | | | 763,364.00 | 0.00 | 763,364.00 | 221,857.07 | 58,400.77 | 58,400.77 | 58,400.77 | 280,257.84 | 483,106.16 | | | | |
| 1.3 | 14 | 00 | 0001 | | | | | | | | | Asistencia Social | | | | | 154,549.00 | 0.00 | 154,549.00 | 38,500.00 | 12,000.00 | 12,000.00 | 12,000.00 | 50,500.00 | 104,049.00 | | | | |
| 1.3 | 14 | 00 | 0001 | | | | 2 | 4 | | | | TRANSFERENCIAS CORRIENTES | | | | | 154,549.00 | 0.00 | 154,549.00 | 38,500.00 | 12,000.00 | 12,000.00 | 12,000.00 | 50,500.00 | 104,049.00 | | | | |
| 1.3 | 14 | 00 | 0001 | | | | 2 | 4 | 1 | | | TRANSFERENCIAS CORRIENTES AL SECTOR PRIVADO | | | | | 154,549.00 | 0.00 | 154,549.00 | 38,500.00 | 12,000.00 | 12,000.00 | 12,000.00 | 50,500.00 | 104,049.00 | | | | |
| 1.3 | 14 | 00 | 0001 | | | | 2 | 4 | 1 | 2 | | Ayudas y donaciones a personas | | | | | 154,549.00 | 0.00 | 154,549.00 | 38,500.00 | 12,000.00 | 12,000.00 | 12,000.00 | 50,500.00 | 104,049.00 | | | | |
| 1.3 | 14 | 00 | 0001 | | 0 | | 2 | 4 | 1 | 2 | 01 | Ayudas y donaciones programadas a hogares Y personas | 4510 | 20 | 1955 | 100 | 48,000.00 | 0.00 | 48,000.00 | 18,500.00 | 4,000.00 | 4,000.00 | 4,000.00 | 22,500.00 | 25,500.00 | | | | |
| 1.3 | 14 | 00 | 0001 | | 0 | | 2 | 4 | 1 | 2 | 02 | Ayudas y donaciones ocasionales a hogares Y personas | 4510 | 20 | 1955 | 100 | 106,549.00 | 0.00 | 106,549.00 | 20,000.00 | 8,000.00 | 8,000.00 | 8,000.00 | 28,000.00 | 78,549.00 | | | | |
| 1.3 | 14 | 00 | 0002 | | | | | | | | | Educación y Formación Integral | | | | | 608,815.00 | 0.00 | 608,815.00 | 183,357.07 | 46,400.77 | 46,400.77 | 46,400.77 | 229,757.84 | 379,057.16 | | | | |
| 1.3 | 14 | 00 | 0002 | | | | 2 | 1 | | | | REMUNERACIONES Y CONTRIBUCIONES | | | | | 234,815.00 | 0.00 | 234,815.00 | 66,458.70 | 16,849.90 | 16,849.90 | 16,849.90 | 83,308.60 | 151,506.40 | | | | |
| 1.3 | 14 | 00 | 0002 | | | | 2 | 1 | 1 | | | REMUNERACIONES | | | | | 214,500.00 | 0.00 | 214,500.00 | 66,458.70 | 16,849.90 | 16,849.90 | 16,849.90 | 83,308.60 | 131,191.40 | | | | |
| 1.3 | 14 | 00 | 0002 | | 0 | | 2 | 1 | 1 | 1 | 01 | Sueldos fijos | 4409 | 20 | 1955 | 100 | 198,000.00 | 0.00 | 198,000.00 | 66,458.70 | 16,849.90 | 16,849.90 | 16,849.90 | 83,308.60 | 114,691.40 | | | | |

1- Contraloría General de la República, 2- Cámara de Cuentas, 3- Comisión de Fiscalización y Control, 4- Ayuntamiento Municipal, 5- Dirección General de Presupuesto (DIGEPRES), 6- Dirección General de Contabilidad

MINISTERIO DE HACIENDA
DIRECCION GENERAL DE PRESUPUESTO
EJECUCIÓN DE LOS GASTOS Y APLICACIONES FINANCIERAS POR DESTINO DE FONDOS Y ESTRUCTURA PROGRAMÁTICA
CORRESPONDIENTE AL MES MAYO DEL 2018

Código del Capítulo: 7079

Denominación: Ayuntamiento Municipal de Malla

| Destino de Fondos | Estructura Programática | | | | | Institución Recepto | SNIP | Clasificador del Gasto | | | | | Presupuesto | | | | | | Ejecución del Gasto | | | | | | | |
|-------------------|---------------------------|----------|----------|------------------|---|---------------------|------|------------------------|----------------------|-------------------|---------------------|----------|---------------|---------|--------------------|--------------|-----------|--------------|---------------------|--------------------|------------|------------|--------------|--------------|--------------|----------|
| | Partidas no Asig. a Prog. | Programa | Proyecto | Actividad / Obra | | | | Función | Fuente Financiamient | Fuente Específica | Organismo Financiad | Original | Modificacione | Vigente | Acumulado Anterior | Compromiso | Devengado | Pagado | Devengado o a la | Balance Disponible | | | | | | |
| 1 | 2 | 3 | 4 | 5 | 6 | 7 | 8 | 9 | 10 | 11 | 12 | 13 | 14 | 15 | 16 | 17 | 18 | 19 | 20 = 18 + 19 | 21 | 22 | 23 | 24 | 25 = 21 + 23 | 26 = 20 - 25 | |
| 1.3 | 14 | 00 | 0002 | 0 | 0 | 2 | 1 | 1 | 4 | 01 | | 4409 | 20 | 1955 | 100 | 16,500.00 | 0.00 | 16,500.00 | 0.00 | 0.00 | 0.00 | 0.00 | 0.00 | 0.00 | 0.00 | 0.00 |
| 1.3 | 14 | 00 | 0002 | 0 | 0 | 2 | 1 | 5 | 2 | 01 | | 4409 | 20 | 1955 | 100 | 9,372.00 | 0.00 | 9,372.00 | 0.00 | 0.00 | 0.00 | 0.00 | 0.00 | 0.00 | 0.00 | 9,372.00 |
| 1.3 | 14 | 00 | 0002 | 0 | 0 | 2 | 1 | 5 | 3 | 01 | | 4409 | 20 | 1955 | 100 | 1,584.00 | 0.00 | 1,584.00 | 0.00 | 0.00 | 0.00 | 0.00 | 0.00 | 0.00 | 0.00 | 1,584.00 |
| 1.3 | 14 | 00 | 0002 | 0 | 0 | 2 | 2 | 2 | | | | | | | | 2,000.00 | 0.00 | 2,000.00 | 898.37 | 550.87 | 550.87 | 550.87 | 550.87 | 1,449.24 | 550.76 | |
| 1.3 | 14 | 00 | 0002 | 0 | 0 | 2 | 2 | 8 | 2 | 01 | | 4409 | 20 | 1955 | 100 | 2,000.00 | 0.00 | 2,000.00 | 898.37 | 550.87 | 550.87 | 550.87 | 550.87 | 1,449.24 | 550.76 | |
| 1.3 | 14 | 00 | 0002 | 0 | 0 | 2 | 2 | 8 | 2 | 01 | | 4409 | 20 | 1955 | 100 | 2,000.00 | 0.00 | 2,000.00 | 898.37 | 550.87 | 550.87 | 550.87 | 550.87 | 1,449.24 | 550.76 | |
| 1.3 | 14 | 00 | 0002 | 0 | 0 | 2 | 4 | 4 | | | | | | | | 372,000.00 | 0.00 | 372,000.00 | 116,000.00 | 29,000.00 | 29,000.00 | 29,000.00 | 145,000.00 | 227,000.00 | | |
| 1.3 | 14 | 00 | 0002 | 0 | 0 | 2 | 4 | 1 | 1 | | | | | | | 372,000.00 | 0.00 | 372,000.00 | 116,000.00 | 29,000.00 | 29,000.00 | 29,000.00 | 145,000.00 | 227,000.00 | | |
| 2 | | | | | | 2 | 4 | 1 | 2 | 01 | | 4409 | 20 | 1955 | 100 | 7,671,742.00 | 0.00 | 7,671,742.00 | 1,725,634.41 | 385,974.91 | 385,974.91 | 385,974.91 | 2,111,609.32 | 5,560,132.68 | | |
| 2.1 | | | | | | 2 | 4 | 1 | 2 | 01 | | 4409 | 20 | 1955 | 100 | 2,379,792.00 | 0.00 | 2,379,792.00 | 583,302.41 | 134,891.91 | 134,891.91 | 134,891.91 | 718,194.32 | 1,661,597.68 | | |

1- Contraloría General de la República, 2- Cámara de Cuentas, 3- Comisión de Fiscalización y Control, 4- Ayuntamiento Municipal, 5- Dirección General de Presupuesto (DIGEPRES), 6- Dirección General de Contabilidad

Código del Capítulo: 7079

Denominación: Ayuntamiento Municipal de Mella

MINISTERIO DE HACIENDA
DIRECCION GENERAL DE PRESUPUESTO
EJECUCION DE LOS GASTOS Y APLICACIONES FINANCIERAS POR DESTINO DE FONDOS Y ESTRUCTURA PROGRAMATICA
CORRESPONDIENTE AL MES MAYO DEL 2018

| Destino de Fondos | Estructura Programática | | | | | Institución Recepto | SNIP | Clasificador del Gasto | | | | | Función | Presupuesto | | | Ejecución del Gasto | | | | | | | | | |
|-------------------|---------------------------|----------|----------|------------------|---|---------------------|------|------------------------|----------------------|-------------------|-----------------------|----------------------------------------------------------------------------|---------|---------------|---------|--------------------|---------------------|-----------|----------------|-----------------|-------------------|------------|------------|--------------|--------------|--------------|
| | Partidas no Asig. a Prog. | Programa | Proyecto | Actividad / Obra | | | | Denominación del Gasto | Fuente Financiamient | Fuente Especifica | Organismo Financiador | Original | | Modificacione | Vigente | Acumulado Anterior | Compromiso | Devengado | Pagado | Devengad o a la | Balance Disponibl | | | | | |
| 1 | 2 | 3 | 4 | 5 | 6 | 7 | 8 | 9 | 10 | 11 | 12 | 13 | 14 | 15 | 16 | 17 | 18 | 19 | 20 = 18 +/- 19 | 21 | 22 | 23 | 24 | 25 = 21 + 23 | 26 = 20 - 25 | |
| 2.1 | | | | | | | 2 | | | | | CLASIFICADOR DEL GASTO | | | | | 2,379,792.00 | 0.00 | 2,379,792.00 | 583,302.41 | 134,891.91 | 134,891.91 | 134,891.91 | 134,891.91 | 718,194.32 | 1,661,597.68 |
| 2.1 | 01 | | | | | | | | | | | Normas, Políticas y Administración Municipal | | | | | 1,470,792.00 | 5,000.00 | 1,475,792.00 | 216,485.68 | 120,501.97 | 120,501.97 | 120,501.97 | 120,501.97 | 336,987.65 | 1,138,804.35 |
| 2.1 | 01 | 00 | 0001 | | | | | | | | | Normas y Seguirientos | | | | | 0.00 | 3,200.00 | 3,200.00 | 3,200.00 | 0.00 | 0.00 | 0.00 | 0.00 | 3,200.00 | 0.00 |
| 2.1 | 01 | 00 | 0001 | | | | 2 | 2 | | | | CONTRATACION DE SERVICIOS | | | | | 0.00 | 3,200.00 | 3,200.00 | 3,200.00 | 0.00 | 0.00 | 0.00 | 0.00 | 3,200.00 | 0.00 |
| 2.1 | 01 | 00 | 0001 | | | | 2 | 2 | 7 | | | SERVICIOS DE CONSERVACION, REPARACIONES MENORES E INSTALACIONES TEMPORALES | | | | | 0.00 | 3,200.00 | 3,200.00 | 3,200.00 | 0.00 | 0.00 | 0.00 | 0.00 | 3,200.00 | 0.00 |
| 2.1 | 01 | 00 | 0001 | 0 | | | 2 | 2 | 7 | 1 | 02 | Servicios especiales de mantenimiento y reparación | 1101 | 20 | 1955 | 100 | 0.00 | 3,200.00 | 3,200.00 | 3,200.00 | 0.00 | 0.00 | 0.00 | 0.00 | 3,200.00 | 0.00 |
| 2.1 | 01 | 00 | 0003 | | | | | | | | | Administración Municipal | | | | | 1,455,792.00 | -3,200.00 | 1,452,592.00 | 203,534.50 | 118,439.04 | 118,439.04 | 118,439.04 | 118,439.04 | 321,973.54 | 1,130,618.46 |
| 2.1 | 01 | 00 | 0003 | | | | 2 | 2 | | | | CONTRATACION DE SERVICIOS | | | | | 873,792.00 | -3,200.00 | 870,592.00 | 178,534.50 | 35,500.00 | 35,500.00 | 35,500.00 | 35,500.00 | 214,034.50 | 656,567.50 |
| 2.1 | 01 | 00 | 0003 | | | | 2 | 2 | 7 | | | SERVICIOS DE CONSERVACION, REPARACIONES MENORES E INSTALACIONES TEMPORALES | | | | | 519,792.00 | -3,200.00 | 516,592.00 | 70,534.50 | 8,500.00 | 8,500.00 | 8,500.00 | 8,500.00 | 79,034.50 | 437,567.50 |
| 2.1 | 01 | 00 | 0003 | | | | 2 | 2 | 7 | 1 | | Contratación de obras menores | | | | | 253,000.00 | 0.00 | 253,000.00 | 61,334.50 | 8,500.00 | 8,500.00 | 8,500.00 | 8,500.00 | 69,834.50 | 183,165.50 |

MINISTERIO DE HACIENDA
DIRECCION FINANCIERA POR DESTINO PRESUPUESTO
EJECUCION DE LOS GASTOS Y APLICACIONES FINANCIERAS POR DESTINO DE FONDOS Y ESTRUCTURA PROGRAMATICA
CORRESPONDIENTE AL MES MAYO DEL 2018

Código del Capítulo: 7079

Denominación: Ayuntamiento Municipal de Mella

| Destino de Fondos | Estructura Programática | | | | Institución Receptor | SNIP | Clasificador del Gasto | | | | | | Presupuesto | | | | | Ejecución del Gasto | | | | | | | |
|-------------------|---------------------------|----------|----------|------------------|----------------------|------|------------------------|--------|--------|--------------------|------------------------|---------|----------------------|-------------------|---------------------|------------|--------------|---------------------|--------------------|------------|-----------|-----------|------------------|--------------------|--------------|
| | Partidas no Asig. a Prog. | Programa | Proyecto | Actividad / Obra | | | Tipo | Objeto | Cuenta | Subcuenta Auxiliar | Denominación del Gasto | Función | Fuente Financiamient | Fuente Especifica | Organismo Financiad | Original | Modificación | Vigente | Acumulado Anterior | Compromiso | Devengado | Pagado | Devengado o a la | Balance Disponible | |
| 1 | 2 | 3 | 4 | 5 | 6 | 7 | 8 | 9 | 10 | 11 | 12 | 13 | 14 | 15 | 16 | 17 | 18 | 19 | 20 = 18 + 19 | 21 | 22 | 23 | 24 | 25 = 21 + 23 | 26 = 20 - 25 |
| 2.1 | 01 | 00 | 0003 | 0 | 0 | 2 | 2 | 7 | 1 | 01 | 13 | 1101 | 20 | 1955 | 100 | 173,000.00 | 0.00 | 173,000.00 | 61,334.50 | 0.00 | 0.00 | 0.00 | 61,334.50 | 111,665.50 | |
| 2.1 | 01 | 00 | 0003 | 0 | 0 | 2 | 2 | 7 | 1 | 07 | 13 | 1101 | 20 | 1955 | 100 | 80,000.00 | 0.00 | 80,000.00 | 0.00 | 8,500.00 | 8,500.00 | 8,500.00 | 8,500.00 | 71,500.00 | |
| 2.1 | 01 | 00 | 0003 | 0 | 0 | 2 | 2 | 7 | 2 | 06 | 13 | 1101 | 20 | 1955 | 100 | 266,792.00 | -3,200.00 | 263,592.00 | 9,200.00 | 0.00 | 0.00 | 0.00 | 0.00 | 9,200.00 | 254,392.00 |
| 2.1 | 01 | 00 | 0003 | 0 | 0 | 2 | 2 | 7 | 2 | 06 | 13 | 1101 | 20 | 1955 | 100 | 250,000.00 | -3,200.00 | 246,800.00 | 9,200.00 | 0.00 | 0.00 | 0.00 | 0.00 | 237,600.00 | |
| 2.1 | 01 | 00 | 0003 | 0 | 0 | 2 | 2 | 7 | 2 | 06 | 13 | 1101 | 30 | 9996 | 102 | 16,792.00 | 0.00 | 16,792.00 | 0.00 | 0.00 | 0.00 | 0.00 | 0.00 | 16,792.00 | |
| 2.1 | 01 | 00 | 0003 | 0 | 0 | 2 | 2 | 8 | 2 | 06 | 13 | 1101 | 20 | 1955 | 100 | 354,000.00 | 0.00 | 354,000.00 | 108,000.00 | 27,000.00 | 27,000.00 | 27,000.00 | 135,000.00 | 219,000.00 | |
| 2.1 | 01 | 00 | 0003 | 0 | 0 | 2 | 2 | 8 | 7 | 05 | 13 | 1101 | 20 | 1955 | 100 | 354,000.00 | 0.00 | 354,000.00 | 108,000.00 | 27,000.00 | 27,000.00 | 27,000.00 | 135,000.00 | 219,000.00 | |
| 2.1 | 01 | 00 | 0003 | 0 | 0 | 2 | 2 | 8 | 7 | 05 | 13 | 1101 | 20 | 1955 | 100 | 174,000.00 | 0.00 | 174,000.00 | 48,000.00 | 12,000.00 | 12,000.00 | 12,000.00 | 60,000.00 | 114,000.00 | |
| 2.1 | 01 | 00 | 0003 | 0 | 0 | 2 | 2 | 8 | 7 | 06 | 13 | 1101 | 20 | 1955 | 100 | 180,000.00 | 0.00 | 180,000.00 | 60,000.00 | 15,000.00 | 15,000.00 | 15,000.00 | 75,000.00 | 105,000.00 | |
| 2.1 | 01 | 00 | 0003 | 0 | 0 | 2 | 2 | 3 | 3 | | 13 | | | | | 452,000.00 | 0.00 | 452,000.00 | 25,000.00 | 82,939.04 | 82,939.04 | 82,939.04 | 107,939.04 | 344,060.96 | |
| 2.1 | 01 | 00 | 0003 | 0 | 0 | 2 | 2 | 3 | 5 | | 13 | | | | | 50,000.00 | 0.00 | 50,000.00 | 0.00 | 0.00 | 0.00 | 0.00 | 0.00 | 50,000.00 | |

MINISTERIO DE HACIENDA
DIRECCION GENERAL DE PRESUPUESTO
EJECUCION DE LOS GASTOS Y APLICACIONES FINANCIERAS POR DESTINO DE FONDOS Y ESTRUCTURA PROGRAMATICA
CORRESPONDIENTE AL MES MAYO DEL 2018

Código del Capítulo: 7079

Denominación: Avuntamiento Municipal de Meña

| Destino de Fondos | Estructura Programática | | | | Institución Recepto | SNIP | Clasificador del Gasto | | | | | Función | Fuente Financiamient | Fuente Especifica | Organismo Financiad | Presupuesto | | | Ejecucion del Gasto | | | | | | |
|-------------------|---------------------------|----------|----------|------------------|---------------------|------|------------------------|--------|--------|--------------------|---------------------------------------------------------------|---------|----------------------|-------------------|---------------------|-------------|---------------|------------|---------------------|------------|-----------|------------|-----------------|--------------------|--------------|
| | Partidas no Asig. a Prog. | Programa | Proyecto | Actividad / Obra | | | Tipo | Objeto | Cuenta | Subcuenta Auxiliar | Denominación del Gasto | | | | | Original | Modificacione | Vigente | Acumulado Anterior | Compromiso | Devengado | Pagado | Devengad o a la | Balance Disponible | |
| 1 | 2 | 3 | 4 | 5 | 6 | 7 | 8 | 9 | 10 | 11 | 12 | 13 | 14 | 15 | 16 | 17 | 18 | 19 | 20 = 18 +/- 19 | 21 | 22 | 23 | 24 | 25 = 21 + 23 | 26 = 20 - 25 |
| 2.1 | 01 | 00 | 0003 | 0 | 0 | 2 | 3 | 7 | 1 | 02 | Gasoil | 1101 | 20 | 1955 | 100 | 360,000.00 | 0.00 | 360,000.00 | 25,000.00 | 82,939.04 | 82,939.04 | 82,939.04 | 82,939.04 | 107,939.04 | 252,060.96 |
| 2.1 | 01 | 00 | 0003 | 0 | 0 | 2 | 3 | 9 | | | PRODUCTOS Y UTILES VARIOS | 1101 | 20 | 1955 | 100 | 42,000.00 | 0.00 | 42,000.00 | 0.00 | 42,000.00 | 0.00 | 42,000.00 | 0.00 | 42,000.00 | 42,000.00 |
| 2.1 | 01 | 00 | 0003 | 0 | 0 | 2 | 3 | 9 | 6 | 01 | Productos eléctricos y afines | 1101 | 20 | 1955 | 100 | 42,000.00 | 0.00 | 42,000.00 | 0.00 | 42,000.00 | 0.00 | 42,000.00 | 0.00 | 42,000.00 | 42,000.00 |
| 2.1 | 01 | 00 | 0003 | 0 | 0 | 2 | 6 | | | | BIENES MUEBLES, INMUEBLES E INTANGIBLES | 1101 | 20 | 1955 | 100 | 130,000.00 | 0.00 | 130,000.00 | 0.00 | 130,000.00 | 0.00 | 130,000.00 | 0.00 | 130,000.00 | 130,000.00 |
| 2.1 | 01 | 00 | 0003 | 0 | 0 | 2 | 6 | 1 | | | MOBILIARIO Y EQUIPO | 1101 | 20 | 1955 | 100 | 30,000.00 | 0.00 | 30,000.00 | 0.00 | 30,000.00 | 0.00 | 30,000.00 | 0.00 | 30,000.00 | 30,000.00 |
| 2.1 | 01 | 00 | 0003 | 0 | 0 | 2 | 6 | 1 | 1 | 01 | Muebles de oficina y estantería | 1101 | 20 | 1955 | 100 | 30,000.00 | 0.00 | 30,000.00 | 0.00 | 30,000.00 | 0.00 | 30,000.00 | 0.00 | 30,000.00 | 30,000.00 |
| 2.1 | 01 | 00 | 0003 | 0 | 0 | 2 | 6 | 8 | | | BIENES INTANGIBLES | 1101 | 20 | 1955 | 100 | 100,000.00 | 0.00 | 100,000.00 | 0.00 | 100,000.00 | 0.00 | 100,000.00 | 0.00 | 100,000.00 | 100,000.00 |
| 2.1 | 01 | 00 | 0003 | 0 | 0 | 2 | 6 | 8 | 9 | 01 | Otros activos Intangibles | 1101 | 20 | 1955 | 100 | 100,000.00 | 0.00 | 100,000.00 | 0.00 | 100,000.00 | 0.00 | 100,000.00 | 0.00 | 100,000.00 | 100,000.00 |
| 2.1 | 01 | 00 | 0004 | 0 | 0 | 2 | | | | | Servicios Administrativos y Financieros | 1101 | 20 | 1955 | 100 | 15,000.00 | 5,000.00 | 20,000.00 | 9,751.18 | 2,062.93 | 2,062.93 | 2,062.93 | 2,062.93 | 11,814.11 | 8,185.89 |
| 2.1 | 01 | 00 | 0004 | 0 | 0 | 2 | 2 | | | | CONTRATACION DE SERVICIOS | 1101 | 20 | 1955 | 100 | 15,000.00 | 5,000.00 | 20,000.00 | 9,751.18 | 2,062.93 | 2,062.93 | 2,062.93 | 2,062.93 | 11,814.11 | 8,185.89 |
| 2.1 | 01 | 00 | 0004 | 0 | 0 | 2 | 2 | 7 | | | CONSERVACION, REPARACIONES MENORES E INSTALACIONES TEMPORALES | 1101 | 20 | 1955 | 100 | 0.00 | 5,000.00 | 5,000.00 | 5,000.00 | 0.00 | 0.00 | 0.00 | 0.00 | 5,000.00 | 0.00 |

Código del Capítulo: 7079

Denominación: Ayuntamiento Municipal de Mella

MINISTERIO DE HACIENDA
DIRECCION GENERAL DE PRESUPUESTO
EJECUCION DE LOS GASTOS Y APLICACIONES FINANCIERAS POR DESTINO DE FONDOS Y ESTRUCTURA PROGRAMATICA
CORRESPONDIENTE AL MES MAYO DEL 2018

| Destino de Fondos | Estructura Programática | | | | | Institución Recepto | Clasificador del Gasto | | | | | | | | | | | | Presupuesto | | | | | Ejecución del Gasto | | | | | |
|-------------------|---------------------------|----------|----------|------------------|---|---------------------|------------------------|--------|--------|-----------|----------|----------------------------------------------------------------------------|---------|----------------------|-------------------|-----------------------|----------|---------------|-------------|--------------------|--------------|-----------|-----------|---------------------|--------------------|--------------|--------------|----------|------|
| | 1 | 2 | 3 | 4 | 5 | | 6 | 7 | 8 | 9 | 10 | 11 | 12 | 13 | 14 | 15 | 16 | 17 | 18 | 19 | 20 = 18 + 19 | 21 | 22 | 23 | 24 | 25 = 21 + 23 | 26 = 20 - 25 | | |
| | Partidas no Asig. a Prog. | Programa | Proyecto | Actividad / Obra | | SNIP | Tipo | Objeto | Cuenta | Subcuenta | Auxiliar | Denominación del Gasto | Función | Fuente Financiamient | Fuente Especifica | Organismo Financiador | Original | Modificacione | Vigente | Acumulado Anterior | Compromiso | Devengado | Pagado | Devengad o a la | Balance Disponible | | | | |
| 2.1 | | 01 | 00 | 0004 | 0 | | 2 | 2 | 7 | 1 | 02 | 13 | 14 | 20 | 1955 | 100 | | 0.00 | 5,000.00 | 5,000.00 | 5,000.00 | 0.00 | 0.00 | 0.00 | 5,000.00 | 0.00 | 0.00 | 5,000.00 | 0.00 |
| 2.1 | | 01 | 00 | 0004 | | | 2 | 2 | 8 | 2 | 01 | OTROS SERVICIOS NO INCLUIDOS EN CONCEPTOS ANTERIORES | | | | | | 15,000.00 | 0.00 | 15,000.00 | 4,751.18 | 2,062.93 | 2,062.93 | 2,062.93 | 6,814.11 | 8,185.89 | | | |
| 2.1 | | 01 | 00 | 0004 | 0 | | 2 | 2 | 8 | 2 | 01 | Comisiones y gastos bancarios | 1102 | 20 | 1955 | 100 | | 15,000.00 | 0.00 | 15,000.00 | 4,751.18 | 2,062.93 | 2,062.93 | 2,062.93 | 6,814.11 | 8,185.89 | | | |
| 2.1 | | 12 | | | | | | | | | | Gestión y Administración de Servicios Públicos | | | | | | 739,000.00 | -5,000.00 | 734,000.00 | 326,816.73 | 14,389.94 | 14,389.94 | 14,389.94 | 341,206.67 | 442,793.33 | | | |
| 2.1 | | 12 | | | | | | | | | | Manejo de Residuos Sólidos | | | | | | 739,000.00 | -5,000.00 | 734,000.00 | 326,816.73 | 14,389.94 | 14,389.94 | 14,389.94 | 341,206.67 | 442,793.33 | | | |
| 2.1 | | 12 | | | | | | | | | | CONTRATACIÓN DE SERVICIOS | | | | | | 150,000.00 | -5,000.00 | 145,000.00 | 90,389.73 | 14,389.94 | 14,389.94 | 14,389.94 | 104,779.67 | 40,220.33 | | | |
| 2.1 | | 12 | | | | | | | | | | SERVICIOS DE CONSERVACION, REPARACIONES MENORES E INSTALACIONES TEMPORALES | | | | | | 150,000.00 | -5,000.00 | 145,000.00 | 90,389.73 | 14,389.94 | 14,389.94 | 14,389.94 | 104,779.67 | 40,220.33 | | | |
| 2.1 | | 12 | | | | | | | | | | Mantenimiento y reparacion de equipos de transporte , tracción elevación | 3202 | 20 | 1955 | 100 | | 150,000.00 | -5,000.00 | 145,000.00 | 90,389.73 | 14,389.94 | 14,389.94 | 14,389.94 | 104,779.67 | 40,220.33 | | | |
| 2.1 | | 12 | | | | | | | | | | MATERIALES Y SUMINISTROS | | | | | | 639,000.00 | 0.00 | 639,000.00 | 236,427.00 | 0.00 | 0.00 | 0.00 | 236,427.00 | 402,573.00 | | | |

MINISTERIO DE HACIENDA
DIRECCION GENERAL DE PRESUPUESTO
EJECUCIÓN DE LOS GASTOS Y APLICACIONES FINANCIERAS POR DESTINO DE FONDOS Y ESTRUCTURA PROGRAMATICA
CORRESPONDIENTE AL MES MAYO DEL 2018

Código del Capítulo: 7079

Denominación: Ayuntamiento Municipal de Mella

| Destino de Fondos | Estructura Programática | | | | | | Clasificador del Gasto | | | | | | Presupuesto | | | | | | Ejecución del Gasto | | | | | | | |
|-------------------|---------------------------|----------|----------|------------------|---------------------|------|------------------------|--------|--------|-----------|----------------------------------------------------------------------|------------------------|-------------|----------------------|-------------------|-----------------------|----------|---------------|---------------------|--------------------|------------|------------|------------|-----------------|--------------------|--|
| | Partidas no Asig. a Prog. | Programa | Proyecto | Actividad / Obra | Institución Recepto | SNIP | Tipo | Objeto | Cuenta | Subcuenta | Auxiliar | Denominación del Gasto | Función | Fuente Financiamient | Fuente Especifica | Organismo Financiador | Original | Modificacione | Vigente | Acumulado Anterior | Compromiso | Devengado | Pagado | Devengad o a la | Balance Disponible | |
| 1 | 2 | 3 | 4 | 5 | 6 | 7 | 8 | 9 | 10 | 11 | 12 | 13 | 14 | 15 | 16 | 17 | 18 | 19 | 20 = 18 + 19 | 21 | 22 | 23 | 24 | 25 = 21 + 23 | 26 = 20 - 25 | |
| 2.1 | | 12 00 | 0003 | | | 2 | 3 | 7 | 1 | 01 | COMBUSTIBLES, LUBRICANTES, PRODUCTOS QUIMICOS Y CONEXOS | 202 | 20 | 1955 | 100 | 639,000.00 | 0.00 | 639,000.00 | 236,427.00 | 0.00 | 0.00 | 0.00 | 0.00 | 236,427.00 | 402,573.00 | |
| 2.1 | | 12 00 | 0003 | | | 2 | 3 | 7 | 1 | 01 | Lubricantes y Combustibles y Gasolina | 202 | 20 | 1955 | 100 | 279,000.00 | 0.00 | 279,000.00 | 0.00 | 0.00 | 0.00 | 0.00 | 0.00 | 0.00 | 279,000.00 | |
| 2.1 | | 12 00 | 0003 | | | 2 | 3 | 7 | 1 | 02 | Gasol | 202 | 20 | 1955 | 100 | 360,000.00 | 0.00 | 360,000.00 | 236,427.00 | 0.00 | 0.00 | 0.00 | 0.00 | 236,427.00 | 123,573.00 | |
| 2.1 | | | | | | | | | | | Adm. de Contribuciones Especiales (Transf. Priv.) | | | | | 120,000.00 | 0.00 | 120,000.00 | 40,000.00 | 0.00 | 0.00 | 0.00 | 0.00 | 40,000.00 | 80,000.00 | |
| 2.1 | | | | | | | | | | | TRANSFERENCIAS DE CAPITAL | | | | | 120,000.00 | 0.00 | 120,000.00 | 40,000.00 | 0.00 | 0.00 | 0.00 | 0.00 | 40,000.00 | 80,000.00 | |
| 2.1 | | | | | | | | | | | TRANSFERENCIAS DE CAPITAL AL SECTOR PRIVADO | | | | | 120,000.00 | 0.00 | 120,000.00 | 40,000.00 | 0.00 | 0.00 | 0.00 | 0.00 | 40,000.00 | 80,000.00 | |
| 2.1 | | | | | | | | | | | Transferencias de capital a asociaciones Privadas sin Fines de Lucro | 4599 | 20 | 1955 | 100 | 120,000.00 | 0.00 | 120,000.00 | 40,000.00 | 0.00 | 0.00 | 0.00 | 0.00 | 40,000.00 | 80,000.00 | |
| 2.2 | | | | | | | | | | | Obras de Infraestructura | | | | | 5,291,950.00 | 0.00 | 5,291,950.00 | 1,142,332.00 | 251,083.00 | 251,083.00 | 251,083.00 | 251,083.00 | 1,393,415.00 | 3,898,535.00 | |
| 2.2 | | | | | | | | | | | CLASIFICADOR DEL GASTO | | | | | 5,291,950.00 | 0.00 | 5,291,950.00 | 1,142,332.00 | 251,083.00 | 251,083.00 | 251,083.00 | 251,083.00 | 1,393,415.00 | 3,898,535.00 | |
| 2.2 | | | | | | | | | | | Construcción de Vias de Comunicación y Anexos | | | | | 5,291,950.00 | 0.00 | 5,291,950.00 | 1,142,332.00 | 251,083.00 | 251,083.00 | 251,083.00 | 251,083.00 | 1,393,415.00 | 3,898,535.00 | |

Código del Capítulo: 7079

Denominación: Ayuntamiento Municipal de Mella

MINISTERIO DE HACIENDA
DIRECCION GENERAL DE PRESUPUESTO
EJECUCION DE LOS GASTOS Y APLICACIONES FINANCIERAS POR DESTINO DE FONDOS Y ESTRUCTURA PROGRAMATICA
CORRESPONDIENTE AL MES MAYO DEL 2018

| Destino de Fondos | Estructura Programática | | | | | Institución Recepto | SNIP | Clasificador del Gasto | | | | | Denominación del Gasto | Función | Fuente Financiamient | Fuente Especifica | Organismo Financiador | Presupuesto | | | Ejecución del Gasto | | | | | | | | |
|-------------------|---------------------------|----------|----------|------------------|---|---------------------|------|------------------------|--------|--------|-----------|--------------------------------------------------------|------------------------|---------|----------------------|-------------------|-----------------------|-------------|----------------|---------|---------------------|------------|-----------|--------------|-----------------|--------------------|--|--------------|--|
| | Partidas no Asig. a Prog. | Programa | Proyecto | Actividad / Obra | | | | Tipo | Objeto | Cuenta | Subcuenta | Auxiliar | | | | | | Original | Modificacione | Vigente | Acumulado Anterior | Compromiso | Devengado | Pagado | Devengad o a la | Balance Disponible | | | |
| 1 | 2 | 3 | 4 | 5 | 6 | 7 | 8 | 9 | 10 | 11 | 12 | 13 | 14 | 15 | 16 | 17 | 18 | 19 | 20 = 18 +/- 19 | 21 | 22 | 23 | 24 | 25 = 21 + 23 | 26 = 20 - 25 | | | | |
| 2.2 | | 11 01 | | | | | | | | | | 13 | | | | | 750,000.00 | 0.00 | 750,000.00 | 0.00 | | 0.00 | 0.00 | 0.00 | 0.00 | 0.00 | | 750,000.00 | |
| | | | | | | | | | | | | | | | | | | | | | | | | | | | | | |
| 2.2 | | 11 01 | 0051 | | | | | | | | | CONSTRUCCION DE VIAS DE COMUNICACION Y ANEXOS | | | | | 750,000.00 | 0.00 | 750,000.00 | 0.00 | | 0.00 | 0.00 | 0.00 | 0.00 | 0.00 | | 750,000.00 | |
| | | | | | | | | | | | | | | | | | | | | | | | | | | | | | |
| 2.2 | | 11 01 | 0051 | | | | | | | | | CONSTRUCCION PUENTE KALIMAN | | | | | 750,000.00 | 0.00 | 750,000.00 | 0.00 | | 0.00 | 0.00 | 0.00 | 0.00 | 0.00 | | 750,000.00 | |
| | | | | | | | | | | | | | | | | | | | | | | | | | | | | | |
| 2.2 | | 11 01 | 0051 | | | | | | | | | OBRAS | | | | | 750,000.00 | 0.00 | 750,000.00 | 0.00 | | 0.00 | 0.00 | 0.00 | 0.00 | 0.00 | | 750,000.00 | |
| | | | | | | | | | | | | | | | | | | | | | | | | | | | | | |
| 2.2 | | 11 01 | 0051 | | | | | | | | | INFRAESTRUCTURA | | | | | 750,000.00 | 0.00 | 750,000.00 | 0.00 | | 0.00 | 0.00 | 0.00 | 0.00 | 0.00 | | 750,000.00 | |
| | | | | | | | | | | | | | | | | | | | | | | | | | | | | | |
| 2.2 | | 11 01 | 0051 | | | | | | | | | Infraestructura terrestre y obras anexas | | | | | 750,000.00 | 0.00 | 750,000.00 | 0.00 | | 0.00 | 0.00 | 0.00 | 0.00 | 0.00 | | 750,000.00 | |
| | | | | | | | | | | | | | | | | | | | | | | | | | | | | | |
| 2.2 | | 11 02 | | | | | | | | | | Reparación y Acondicionamiento de Vías de Comunicación | | | | | 2,262,000.00 | 0.00 | 2,262,000.00 | 0.00 | | 0.00 | 0.00 | 0.00 | 0.00 | 0.00 | | 2,262,000.00 | |
| | | | | | | | | | | | | | | | | | | | | | | | | | | | | | |
| 2.2 | | 11 02 | 0051 | | | | | | | | | REPARACION Y MANTENIMIENTO DE CAMINOS VECINALES | | | | | 2,262,000.00 | 0.00 | 2,262,000.00 | 0.00 | | 0.00 | 0.00 | 0.00 | 0.00 | 0.00 | | 2,262,000.00 | |
| | | | | | | | | | | | | | | | | | | | | | | | | | | | | | |
| 2.2 | | 11 02 | 0051 | | | | | | | | | OBRAS | | | | | 2,262,000.00 | 0.00 | 2,262,000.00 | 0.00 | | 0.00 | 0.00 | 0.00 | 0.00 | 0.00 | | 2,262,000.00 | |
| | | | | | | | | | | | | | | | | | | | | | | | | | | | | | |
| 2.2 | | 11 02 | 0051 | | | | | | | | | INFRAESTRUCTURA | | | | | 2,262,000.00 | 0.00 | 2,262,000.00 | 0.00 | | 0.00 | 0.00 | 0.00 | 0.00 | 0.00 | | 2,262,000.00 | |
| | | | | | | | | | | | | | | | | | | | | | | | | | | | | | |
| 2.2 | | 11 02 | 0051 | | | | | | | | | Infraestructura terrestre y obras anexas | | | | | 2,262,000.00 | 0.00 | 2,262,000.00 | 0.00 | | 0.00 | 0.00 | 0.00 | 0.00 | 0.00 | | 2,262,000.00 | |
| | | | | | | | | | | | | | | | | | | | | | | | | | | | | | |
| 2.2 | | 11 05 | | | | | | | | | | Construcción Instalaciones Recreativas | | | | | 1,779,950.00 | 0.00 | 1,779,950.00 | 0.00 | | 0.00 | 0.00 | 0.00 | 0.00 | 0.00 | | 1,779,950.00 | |
| | | | | | | | | | | | | | | | | | | | | | | | | | | | | | |
| 2.2 | | 11 05 | 0051 | | | | | | | | | CONT DE LA CONSTRUCCION DE LA PLAZA PARQUE MELLA | | | | | 750,000.00 | 0.00 | 750,000.00 | 0.00 | | 0.00 | 0.00 | 0.00 | 0.00 | 0.00 | | 750,000.00 | |
| | | | | | | | | | | | | | | | | | | | | | | | | | | | | | |
| 2.2 | | 11 05 | 0051 | | | | | | | | | OBRAS | | | | | 750,000.00 | 0.00 | 750,000.00 | 0.00 | | 0.00 | 0.00 | 0.00 | 0.00 | 0.00 | | 750,000.00 | |
| | | | | | | | | | | | | | | | | | | | | | | | | | | | | | |
| 2.2 | | 11 05 | 0051 | | | | | | | | | INFRAESTRUCTURA | | | | | 750,000.00 | 0.00 | 750,000.00 | 0.00 | | 0.00 | 0.00 | 0.00 | 0.00 | 0.00 | | 750,000.00 | |
| | | | | | | | | | | | | | | | | | | | | | | | | | | | | | |
| 2.2 | | 11 05 | 0051 | | | | | | | | | Otras urbanísticas | | | | | 750,000.00 | 0.00 | 750,000.00 | 0.00 | | 0.00 | 0.00 | 0.00 | 0.00 | 0.00 | | 750,000.00 | |
| | | | | | | | | | | | | | | | | | | | | | | | | | | | | | |
| | | | | | | | | | | | | | | | | | 4302 | 20 | 1955 | 100 | | | | | | | | | |

Código del Capítulo: 7079

Denominación: Avuntamiento Municipal de Mella

MINISTERIO DE HACIENDA
DIRECCION GENERAL DE PRESUPUESTO
EJECUCION DE LOS GASTOS Y APLICACIONES FINANCIERAS POR DESTINO DE FONDOS Y ESTRUCTURA PROGRAMATICA
CORRESPONDIENTE AL MES MAYO DEL 2018

| Destino de Fondos | Estructura Programática | | | | | Institución Recepto | SNIP | Tipo | Objeto | Cuenta | Subcuenta | Auxiliar | Denominación del Gasto | Función | Fuente Financiamient | Fuente Especifica | Organismo Financiador | Presupuesto | | | Ejecución del Gasto | | | | | |
|-------------------|---------------------------|----------|----------|------------------|----------|---------------------|------|------|--------|--------|-----------|---------------------------------------------------------------|------------------------|---------|----------------------|-------------------|-----------------------|--------------|--------------|--------------------|---------------------|-----------|--------|-----------------|--------------------|--------------|
| | Partidas no Asig. a Prog. | Programa | Proyecto | Actividad / Obra | Original | | | | | | | | | | | | | Modificación | Vigente | Acumulado Anterior | Compromiso | Devengado | Pagado | Devengad o a la | Balance Disponible | |
| 1 | 2 | 3 | 4 | 5 | 6 | 7 | 8 | 9 | 10 | 11 | 12 | 13 | 14 | 15 | 16 | 17 | 18 | 19 | 20 = 18 + 19 | 21 | 22 | 23 | 24 | 25 = 21 + 23 | 26 = 20 - 25 | |
| 2.2 | | 11 | 05 | 0052 | | | 2 | 7 | | | | CONTR. DE LA CONSTRUCCION PARQUE PLAZA MELLA (ADMINISTRACION) | | | | | | 1,029,950.00 | 0.00 | 1,029,950.00 | 0.00 | 0.00 | 0.00 | 0.00 | 0.00 | 1,029,950.00 |
| 2.2 | | 11 | 05 | 0052 | | | 2 | 7 | 2 | | | INFRAESTRUCTURA | | | | | | 1,029,950.00 | 0.00 | 1,029,950.00 | 0.00 | 0.00 | 0.00 | 0.00 | 0.00 | 1,029,950.00 |
| 2.2 | | 11 | 05 | 0052 | 0 | | 2 | 7 | 2 | 7 | 01 | Obras urbanísticas | 4302 | 20 | 1955 | 100 | 1,029,950.00 | 0.00 | 1,029,950.00 | 0.00 | 0.00 | 0.00 | 0.00 | 0.00 | 1,029,950.00 | |
| 2.2 | | 11 | 20 | | | | | | | | | Viviendas | | | | | | 300,000.00 | 0.00 | 300,000.00 | 0.00 | 0.00 | 0.00 | 0.00 | 0.00 | 300,000.00 |
| 2.2 | | 11 | 20 | 0051 | | | | | | | | REPARACION DE VIVIENDAS | | | | | | 300,000.00 | 0.00 | 300,000.00 | 0.00 | 0.00 | 0.00 | 0.00 | 0.00 | 300,000.00 |
| 2.2 | | 11 | 20 | 0051 | | | 2 | 7 | | | | OBRAS | | | | | | 300,000.00 | 0.00 | 300,000.00 | 0.00 | 0.00 | 0.00 | 0.00 | 0.00 | 300,000.00 |
| 2.2 | | 11 | 20 | 0051 | | | 2 | 7 | 1 | | | OBRAS EN EDIFICACIONES | | | | | | 300,000.00 | 0.00 | 300,000.00 | 0.00 | 0.00 | 0.00 | 0.00 | 0.00 | 300,000.00 |
| 2.2 | | 11 | 20 | 0051 | | | 2 | 7 | 1 | | | Obras para edificación residencial (viviendas) | | | | | | 300,000.00 | 0.00 | 300,000.00 | 0.00 | 0.00 | 0.00 | 0.00 | 0.00 | 300,000.00 |
| 2.2 | | 11 | 25 | | | | | | | | | Reparación de Infraestructuras Hidráulicas | 4101 | 20 | 1955 | 100 | 300,000.00 | 0.00 | 300,000.00 | 0.00 | 0.00 | 0.00 | 0.00 | 0.00 | 300,000.00 | |
| 2.2 | | 11 | 25 | 0051 | | | | | | | | REPARACION DE BOMBA DE AGUA | | | | | | 200,000.00 | 0.00 | 200,000.00 | 0.00 | 0.00 | 0.00 | 0.00 | 0.00 | 200,000.00 |
| 2.2 | | 11 | 25 | 0051 | | | 2 | 7 | | | | OBRAS | | | | | | 200,000.00 | 0.00 | 200,000.00 | 0.00 | 0.00 | 0.00 | 0.00 | 0.00 | 200,000.00 |
| 2.2 | | 11 | 25 | 0051 | | | 2 | 7 | 2 | | | INFRAESTRUCTURA | | | | | | 200,000.00 | 0.00 | 200,000.00 | 0.00 | 0.00 | 0.00 | 0.00 | 0.00 | 200,000.00 |
| 2.2 | | 11 | 25 | 0051 | 0 | | 2 | 7 | 2 | 1 | 01 | Obras hidráulicas y sanitarias | 4103 | 20 | 1955 | 100 | 200,000.00 | 0.00 | 200,000.00 | 0.00 | 0.00 | 0.00 | 0.00 | 0.00 | 200,000.00 | |

MINISTERIO DE HACIENDA
DIRECCION GENERAL DE PRESUPUESTO
EJECUCIÓN DE LOS GASTOS Y APLICACIONES FINANCIERAS POR DESTINO DE FONDOS Y ESTRUCTURA PROGRAMÁTICA
CORRESPONDIENTE AL MES MAYO DEL 2018


Denominación: Ayuntamiento Municipal de Mella

| Destino de Fondos | Estructura Programática | | | | | Institución Receptora | SNIP | Clasificador del Gasto | | | | | Denominación del Gasto | Función | Fuente Financiamiento | Fuente Específica | Organismo Financiador | Presupuesto | | | | | Ejecución del Gasto | | | | |
|-------------------|---------------------------|----------|----------|------------------|---|-----------------------|------|------------------------|--------|--------|-----------|----------|------------------------|---------|-----------------------|-------------------|-----------------------|-------------|----------------|--------------|--------------------|--------------|---------------------|--------------|------------------|--------------------|--|
| | Partidas no Asig. a Prog. | Programa | Proyecto | Actividad / Obra | | | | Tipo | Objeto | Cuenta | Subcuenta | Auxiliar | | | | | | Original | Modificaciones | Vigente | Acumulado Anterior | Compromiso | Devengado | Pagado | Devengado o a la | Balance Disponible | |
| 1 | 2 | 3 | 4 | 5 | 6 | 7 | 8 | 9 | 10 | 11 | 12 | 13 | 14 | 15 | 16 | 17 | 18 | 19 | 20 = 18 + 19 | 21 | 22 | 23 | 24 | 25 = 21 + 23 | 26 = 20 - 25 | | |
| | | | | | | | | | | | | | | | | | | | | | | | | | | | |
| TOTAL RD\$ | | | | | | | | | | | | | | | | | 19,179,293.00 | 30,000.00 | 19,209,293.00 | 5,052,553.25 | 1,282,753.70 | 1,282,753.70 | 1,282,753.70 | 1,282,753.70 | 6,335,306.95 | 12,873,986.05 | |


Preparado por 



Revisado por 



Aprobado por 



Código: 7079

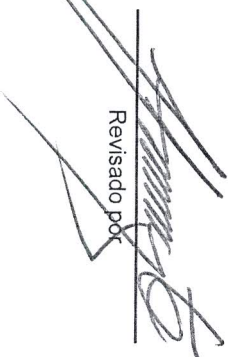
CAMARA DE CUENTAS DE LA REPUBLICA
Ayuntamiento Municipal de Mella
RESUMEN DEL GASTO SEGUN DESTINO DE FONDOS
POR EL MES DE MAYO DEL AÑO 2018

| Gasto según Destino de Fondos | Presupuesto Original | Variación | Presupuesto Vigente | Total Ejecución |
|----------------------------------------|----------------------|------------------|----------------------|---------------------|
| Gastos de Personal | 4,794,838.00 | 0.00 | 4,794,838.00 | 367,826.68 |
| Servicios Municipales | 5,945,539.00 | 30,000.00 | 5,975,539.00 | 470,551.34 |
| Gastos de Capital e Inversión | 7,671,742.00 | 0.00 | 7,671,742.00 | 385,974.91 |
| Programas de Educación, Género y Salud | 767,174.00 | 0.00 | 767,174.00 | 58,400.77 |
| TOTAL | 19,179,293.00 | 30,000.00 | 19,209,293.00 | 1,282,753.70 |

Preparado por




Revisado por



Aprobado por




CAMARA DE CUENTAS DE LA REPUBLICA
Ayuntamiento Municipal de Mella
RESUMEN DE EJECUCION DEL GASTO SEGUN LA FUNCION
POR EL MES DE MAYO DEL AÑO 2018

Código: 7079

| Finalidad | Funciones | Presupuesto Original | Variación | Presupuesto Vigente | Total Ejecución |
|-----------|-------------------------------|----------------------|------------------|----------------------|---------------------|
| 1 | SERVICIOS GENERALES | 7,565,816.00 | 35,000.00 | 7,600,816.00 | 591,154.08 |
| 2 | SERVICIOS ECONÓMICOS | 3,012,000.00 | 0.00 | 3,012,000.00 | 221,000.00 |
| 3 | PROTECCIÓN DEL MEDIO AMBIENTE | 3,733,454.00 | -5,000.00 | 3,728,454.00 | 225,715.85 |
| 4 | SERVICIOS SOCIALES | 4,868,023.00 | 0.00 | 4,868,023.00 | 244,883.77 |
| | Sub-Total | 19,179,293.00 | 30,000.00 | 19,209,293.00 | 1,282,753.70 |
| | TOTAL | 19,179,293.00 | 30,000.00 | 19,209,293.00 | 1,282,753.70 |

Preparado por



Revisado por



Aprobado por

Código: 7079

CAMARA DE CUENTAS DE LA REPUBLICA
Ayuntamiento Municipal de Mella
RESUMEN DE EJECUCION DEL GASTO POR PROGRAMA
POR EL MES DE MAYO DEL AÑO 2018

| Nº | Programa | Presupuesto Original | Variación | Presupuesto Vigente | Total Ejecución |
|--------------|---------------------------------------------------|----------------------|------------------|----------------------|---------------------|
| 1 | Normas, Políticas y Administración Municipal | 7.218,582.00 | 35,000.00 | 7.253,582.00 | 564,384.58 |
| 11 | Construcción de Vías de Comunicación y Anexos | 5,291,950.00 | 0.00 | 5,291,950.00 | 251,083.00 |
| 12 | Gestión y Administración de Servicios Públicos | 4,080,688.00 | -5,000.00 | 4,075,688.00 | 252,485.35 |
| 14 | Gestión y Administración de Servicios Sociales | 2,462,364.00 | 0.00 | 2,462,364.00 | 214,800.77 |
| 15 | Fomento de la Cultura, Deporte y Recreación | 5,709.00 | 0.00 | 5,709.00 | 0.00 |
| 98 | Adm. de Contribuciones Especiales (Transf. Priv.) | 120,000.00 | 0.00 | 120,000.00 | 0.00 |
| TOTAL | | 19,179,293.00 | 30,000.00 | 19,209,293.00 | 1,282,753.70 |


Preparado por



Revisado por

[Handwritten signature]

Aprobado por



Código: 7079

CAMARA DE CUENTAS DE LA REPUBLICA
Ayuntamiento Municipal de Mella
RESUMEN DE EJECUCION DEL GASTO POR OBJETO
POR EL MES DE MAYO DEL AÑO 2018

| Objeto | Descripción | Presupuesto Original | Variación | Presupuesto Vigente | Total Ejecución |
|--------|-----------------------------------------|----------------------|------------------|----------------------|---------------------|
| | Clasificador del Gasto | | | | |
| 2.1 | REMUNERACIONES Y CONTRIBUCIONES | 8,743,646.00 | 0.00 | 8,743,646.00 | 633,472.66 |
| 2.2 | CONTRATACIÓN DE SERVICIOS | 1,504,338.00 | 23,975.00 | 1,528,313.00 | 104,506.20 |
| 2.3 | MATERIALES Y SUMINISTROS | 1,163,810.00 | 6,025.00 | 1,169,835.00 | 96,291.84 |
| 2.4 | TRANSFERENCIAS CORRIENTES | 2,225,549.00 | 0.00 | 2,225,549.00 | 197,400.00 |
| 2.5 | TRANSFERENCIAS DE CAPITAL | 120,000.00 | 0.00 | 120,000.00 | 0.00 |
| 2.6 | BIENES MUEBLES, INMUEBLES E INTANGIBLES | 130,000.00 | 0.00 | 130,000.00 | 0.00 |
| 2.7 | OBRAS | 5,291,950.00 | 0.00 | 5,291,950.00 | 251,083.00 |
| | TOTAL | 19,179,293.00 | 30,000.00 | 19,209,293.00 | 1,282,753.70 |


Preparado por




Revisado por



Aprobado por

CAMARA DE CUENTAS DE LA REPUBLICA
Ayuntamiento Municipal de Mella

RESUMEN DE EJECUCION DEL GASTO POR OBJETO Y PROGRAMA


POR EL MES DE MAYO DEL AÑO 2018

| Descripción | 2.1 | 2.2 | 2.3 | 2.4 | 2.5 | 2.6 | 2.7 | 2.8 | 2.9 | Aplicaciones Financieras | Total RD\$ |
|------------------------------|------------|------------|-----------|------------|------|------|------------|------|------|--------------------------|--------------|
| Remuneraciones y | 378,527.35 | 89,565.39 | 96,291.84 | 0.00 | 0.00 | 0.00 | 0.00 | 0.00 | 0.00 | 0.00 | 564,384.58 |
| cas y Municipal | | | | | | | | | | | |
| de Vías de y Anexos | 0.00 | 0.00 | 0.00 | 0.00 | 0.00 | 0.00 | 251,083.00 | 0.00 | 0.00 | 0.00 | 251,083.00 |
| Administración de locales | 238,095.41 | 14,389.94 | 0.00 | 0.00 | 0.00 | 0.00 | 0.00 | 0.00 | 0.00 | 0.00 | 252,485.35 |
| Administración de locales | 16,849.90 | 550.87 | 0.00 | 197,400.00 | 0.00 | 0.00 | 0.00 | 0.00 | 0.00 | 0.00 | 214,800.77 |
| Cultura, Deporte | 0.00 | 0.00 | 0.00 | 0.00 | 0.00 | 0.00 | 0.00 | 0.00 | 0.00 | 0.00 | 0.00 |
| Contribuciones (Ansf. Priv.) | 0.00 | 0.00 | 0.00 | 0.00 | 0.00 | 0.00 | 0.00 | 0.00 | 0.00 | 0.00 | 0.00 |
| TOTALES RD\$ | 633,472.66 | 104,506.20 | 96,291.84 | 197,400.00 | 0.00 | 0.00 | 251,083.00 | 0.00 | 0.00 | 0.00 | 1,282,753.70 |

Preparado por

Revisado por

Aprobado por



[Handwritten signature]

