

MINISTERIO DE HACIENDA
DIRECCION GENERAL DE PRESUPUESTO
EJECUCION DE LOS INGRESOS Y FUENTES DE FINANCIAMIENTO
CORRESPONDIENTE AL MES DE ABRIL DEL AÑO 2018
Denominación: Avuntamiento Municipal de Mella
Código del Capítulo: 7079

Clasificador de Ingresos										Presupuesto				Percebido			
Tipo Concepto	Cuenta	Sub-Cuenta	Auxiliar	Concepto Definición	Entidad Otorgante	Fuente Financiamiento	Fuente Especifica	Organismo Financiador	Original	Modificaciones	Vigente	Acumulado Anterior	Realizado en el Mes	Acumulado a la Fecha	Balance por Percibir		
1	2	3	4	6	7	8	9	10	11		13 = 11 +/- 12	14	15		17 = 13 - 16		
1	1			Clasificador de Ingresos					19,179,353.00	30,000.00	19,209,353.00	4,655,009.00	1,518,338.00	6,173,347.00	13,036,006.00		
1	1			IMPUESTOS					376,950.00	0.00	376,950.00	68,000.00	0.00	68,000.00	308,950.00		
1	1	4		IMPUESTOS INTERNOS SOBRE MERCANCIAS Y SERVICIOS					376,950.00	0.00	376,950.00	68,000.00	0.00	68,000.00	308,950.00		
1	1	4	3	IMPUESTOS AL USO DE BIENES Y SERVICIOS					376,950.00	0.00	376,950.00	68,000.00	0.00	68,000.00	308,950.00		
1	1	4	19	Rodaje y transporte de materiales varios	0000		9996	102	360,000.00	0.00	360,000.00	60,000.00	0.00	60,000.00	300,000.00		
1	1	4	21	Certificación de animales	0000		9996	102	3,200.00	0.00	3,200.00	3,000.00	0.00	3,000.00	200.00		
1	1	4	29	Impuesto sobre registro de documentos	0000		9996	102	1,300.00	0.00	1,300.00	0.00	0.00	0.00	1,300.00		
1	1	4	30	Impuesto sobre lidias de gallo	0000		9996	102	4,000.00	0.00	4,000.00	0.00	0.00	0.00	4,000.00		
1	1	4	31	Impuesto sobre billares	0000		9996	102	1,500.00	0.00	1,500.00	0.00	0.00	0.00	1,500.00		
1	1	4	32	Espectáculos públicos con o sin boleta de entrada	0000		9996	102	5,000.00	0.00	5,000.00	5,000.00	0.00	5,000.00	0.00		
1	1	4	33	Licencias de construcción	0000		9996	102	1,950.00	0.00	1,950.00	0.00	0.00	0.00	1,950.00		
1	4			TRANSFERENCIAS					18,797,903.00	30,000.00	18,827,903.00	4,585,009.00	1,518,338.00	6,103,347.00	12,724,556.00		
1	4	1		TRANSFERENCIAS CORRIENTES					10,930,142.00	30,000.00	10,960,142.00	2,763,009.00	911,003.00	3,674,012.00	7,286,130.00		
1	4	1		TRANSFERENCIAS CORRIENTES RECIBIDAS DE INSTITUCIONES PUBLICAS DESCENTRALIZADAS Y AUTONOMAS NO FINANCIERAS					0.00	30,000.00	30,000.00	30,000.00	0.00	30,000.00	0.00		
1	4	1	01	De Instituciones Publicas Descentralizadas y Autonomas No Financieras	0000		9992	103	0.00	30,000.00	30,000.00	30,000.00	0.00	30,000.00	0.00		

Código del Capítulo: 7079

Denominación: Ayuntamiento Municipal de Mella

MINISTERIO DE HACIENDA
DIRECCION GENERAL DE PRESUPUESTO
EJECUCION DE LOS INGRESOS Y FUENTES DE FINANCIAMIENTO
CORRESPONDIENTE AL MES DE ABRIL DEL AÑO 2018

Clasificador de Ingresos							Presupuesto					Percebido			
Tipo Concepto	Cuenta	Sub-Cuenta	Auxiliar	Concepto Definición	Entidad Otorgante	Fuente Financiamiento	Fuente Específica	Organismo Financiador	Original	Modificaciones	Vigente	Acumulado Anterior	Realizado en el Mes	Acumulado a la Fecha	Balance por Percibir
1	2	3	4	6	7	8	9	10	11	12	13 = 11 +/- 12	14	15	16	17 = 13 - 16
1	4	1	5	TRANSPERENCIAS CORRIENTES RECIBIDAS POR LOS AYUNTAMIENTOS	0000				10,930,142.00	0.00	10,930,142.00	2,733,009.00	911,003.00	3,644,012.00	7,286,130.00
1	4	1	03	Ordinaria según Ley	0000				10,930,142.00	0.00	10,930,142.00	2,733,009.00	911,003.00	3,644,012.00	7,286,130.00
1	4	2		TRANSFERENCIAS DE CAPITAL					7,867,761.00	0.00	7,867,761.00	1,822,000.00	607,335.00	2,429,335.00	5,438,426.00
1	4	2	5	TRANSFERENCIAS DE CAPITAL RECIBIDAS POR LOS AYUNTAMIENTOS					7,867,761.00	0.00	7,867,761.00	1,822,000.00	607,335.00	2,429,335.00	5,438,426.00
1	4	2	03	Ordinaria según Ley	0000	20	1955	100	7,867,761.00	0.00	7,867,761.00	1,822,000.00	607,335.00	2,429,335.00	5,438,426.00
1	5			INGRESOS POR CONTRAPRESTACION					3,000.00	200.00	3,200.00	2,000.00	0.00	2,000.00	1,200.00
1	5	1		VENTAS DE BIENES Y SERVICIOS					3,000.00	200.00	3,200.00	2,000.00	0.00	2,000.00	1,200.00
1	5	1	3	TASAS					1,200.00	0.00	1,200.00	0.00	0.00	0.00	1,200.00
1	5	1	3	Inhumación y exhumación	0000	30	9995	102	1,200.00	0.00	1,200.00	0.00	0.00	0.00	1,200.00
1	5	1	5	ARRENDAMIENTOS					1,800.00	200.00	2,000.00	2,000.00	0.00	2,000.00	0.00
1	5	1	5	Matanza y expendio de carnes	0000	30	9998	102	1,800.00	200.00	2,000.00	2,000.00	0.00	2,000.00	0.00
1	6			OTROS INGRESOS					1,500.00	-200.00	1,300.00	0.00	0.00	0.00	1,300.00
1	6	1		Rentas de la Propiedad					1,500.00	-200.00	1,300.00	0.00	0.00	0.00	1,300.00
1	6	1	3	ARRIENDO DE ACTIVOS TANGIBLES NO PRODUCIDOS					1,500.00	-200.00	1,300.00	0.00	0.00	0.00	1,300.00
1	6	1	3	Arrendamiento de terrenos y nichos en cementerios	0000	30	9998	102	1,500.00	-200.00	1,300.00	0.00	0.00	0.00	1,300.00

CAMARA DE CUENTAS DE LA REPUBLICA
Ayuntamiento Municipal de Mella

RESUMEN DE EJECUCION DEL GASTO POR OBJETO Y PROGRAMA

Código: 7079

POR EL MES DE ABRIL DEL AÑO 2018

Programa	Descripción	2.1 Remuneraciones y	2.2 Contratación de Servicios	2.3 Materiales y Suministros	2.4 Transferencias Corrientes	2.5 Transferencias de Capital	2.6 Bienes Muebles, Inmuebles e Intangibles	2.7 Obras	2.8 Adquisición de Activos Financieros con Fines de	2.9 Gastos Financieros	Aplicaciones Financieras	Total RD\$
01	Normas, Políticas y Administración Municipal	369,834.75	104,384.50	2,500.00	0.00	0.00	0.00	0.00	0.00	0.00	0.00	476,719.25
11	Construcción de Vías de Comunicación y Anexos	0.00	0.00	0.00	0.00	0.00	0.00	435,583.00	0.00	0.00	0.00	435,583.00
12	Gestión y Administración de Servicios Públicos	243,409.41	34,614.78	89,540.10	0.00	0.00	0.00	0.00	0.00	0.00	0.00	367,564.29
14	Gestión y Administración de Servicios Sociales	16,849.90	0.00	0.00	204,400.00	0.00	0.00	0.00	0.00	0.00	0.00	221,249.90
15	Fomento de la Cultura, Deporte y Recreación	0.00	0.00	0.00	0.00	0.00	0.00	0.00	0.00	0.00	0.00	0.00
98	Adm. de Contribuciones Especiales (Transf. Priv.)	0.00	0.00	0.00	0.00	10,000.00	0.00	0.00	0.00	0.00	0.00	10,000.00
TOTALES RD\$		630,094.06	138,999.28	92,040.10	204,400.00	10,000.00	0.00	435,583.00	0.00	0.00	0.00	1,511,116.44


Preparado por



Revisado por

[Handwritten signature]

Aprobado por



Anexo CCRD No.

CAMARA DE CUENTAS DE LA REPUBLICA
Ayuntamiento Municipal de Mella
RESUMEN DE EJECUCION DEL GASTO POR OBJETO
POR EL MES DE ABRIL DEL AÑO 2018

Código: 7079

Objeto	Descripción	Presupuesto Original	Variación	Presupuesto Vigente	Total Ejecución
	Clasificador del Gasto				
2.1	REMUNERACIONES Y CONTRIBUCIONES	8,743,646.00	0.00	8,743,646.00	630,094.06
2.2	CONTRATACIÓN DE SERVICIOS	1,504,338.00	30,000.00	1,534,338.00	138,999.28
2.3	MATERIALES Y SUMINISTROS	1,163,810.00	0.00	1,163,810.00	92,040.10
2.4	TRANSFERENCIAS CORRIENTES	2,225,549.00	0.00	2,225,549.00	204,400.00
2.5	TRANSFERENCIAS DE CAPITAL	120,000.00	0.00	120,000.00	10,000.00
2.6	BIENES MUEBLES, INMUEBLES E INTANGIBLES	130,000.00	0.00	130,000.00	0.00
2.7	OBRAS	5,291,950.00	0.00	5,291,950.00	435,583.00
	TOTAL	19,179,293.00	30,000.00	19,209,293.00	1,511,116.44

Preparado por



Revisado por

Aprobado por



07/05/2018

Anexo CCRD No. 22

CAMARA DE CUENTAS DE LA REPUBLICA

Ayuntamiento Municipal de Mella

RESUMEN DE EJECUCION DEL GASTO POR PROGRAMA

POR EL MES DE ABRIL DEL AÑO 2018

Código: 7079

Nº	Programa	Presupuesto Original	Variación	Presupuesto Vigente	Total Ejecución
1	Normas, Políticas y Administración Municipal	7,218,582.00	35,000.00	7,253,582.00	476,719.25
11	Construcción de Vías de Comunicación y Anexos	5,291,950.00	0.00	5,291,950.00	435,583.00
12	Gestión y Administración de Servicios Públicos	4,080,688.00	-5,000.00	4,075,688.00	367,564.29
14	Gestión y Administración de Servicios Sociales	2,462,364.00	0.00	2,462,364.00	221,249.90
15	Fomento de la Cultura, Deporte y Recreación	5,709.00	0.00	5,709.00	0.00
98	Adm. de Contribuciones Especiales (Transf. Priv.)	120,000.00	0.00	120,000.00	10,000.00
	TOTAL	19,179,293.00	30,000.00	19,209,293.00	1,511,116.44

Preparado por



Revisado por

Aprobado por



07/05/2018

CAMARA DE CUENTAS DE LA REPUBLICA


Ayuntamiento Municipal de Mella

RESUMEN DE EJECUCION DEL GASTO SEGUN LA FUNCION


Código: 7079

POR EL MES DE ABRIL DEL AÑO 2018


Finalidad	Funciones	Presupuesto Original	Variación	Presupuesto Vigente	Total Ejecución
1	SERVICIOS GENERALES	7,565,816.00	35,000.00	7,600,816.00	503,488.75
2	SERVICIOS ECONÓMICOS	3,012,000.00	0.00	3,012,000.00	221,000.00
3	PROTECCIÓN DEL MEDIO AMBIENTE	3,733,454.00	-5,000.00	3,728,454.00	340,794.79
4	SERVICIOS SOCIALES	4,868,023.00	0.00	4,868,023.00	445,832.90
	Sub-Total	19,179,293.00	30,000.00	19,209,293.00	1,511,116.44
	TOTAL	19,179,293.00	30,000.00	19,209,293.00	1,511,116.44

Preparado por 



Revisado por 

Aprobado por 



Anexo CCRD No.

Código: 7079

CAMARA DE CUENTAS DE LA REPUBLICA
Ayuntamiento Municipal de Mella
RESUMEN DEL GASTO SEGUN DESTINO DE FONDOS
POR EL MES DE ABRIL DEL AÑO 2018


Gasto según Destino de Fondos	Presupuesto Original	Variación	Presupuesto Vigente	Total Ejecución
Gastos de Personal	4,794,838.00	0.00	4,794,838.00	357,642.20
Servicios Municipales	5,945,539.00	30,000.00	5,975,539.00	430,151.96
Gastos de Capital e Inversión	7,671,742.00	0.00	7,671,742.00	668,472.38
Programas de Educación, Género y Salud	767,174.00	0.00	767,174.00	54,849.90
TOTAL	19,179,293.00	30,000.00	19,209,293.00	1,511,116.44

Preparado por



Revisado por

Aprobado por



07/05/2018

Form. N° EP-02
Aprobado por
DIGEPRES

Código del Capítulo: 7079

Denominación: Ayuntamiento Municipal de Mella

MINISTERIO DE HACIENDA
DIRECCION GENERAL DE PRESUPUESTO
EJECUCIÓN DE LOS GASTOS Y APLICACIONES FINANCIERAS POR DESTINO DE FONDOS Y ESTRUCTURA PROGRAMÁTICA
CORRESPONDIENTE AL MES ABRIL DEL 2018

1	Estructura Programática				6	7	Clasificador del Gasto					Presupuesto						Ejecución del Gasto																						
	2	3	4	5			8	9	10	11	12	13	14	15	16	17	18	19	20 = 18 + 19	21	22	23	24	25 = 21 + 23	26 = 20 - 25															
Destino de Fondos	Partidas no Asig. a Prog.	Programa	Proyecto	Actividad / Obra	Institución Recepto	SNIP	Tipo	Objeto	Cuenta	Subcuenta	Auxiliar	Denominación del Gasto	Función	Fuente Financiamient	Fuente Específica	Organismo Financiad	Original	Modificacione	Vigente	Acumulado Anterior	Compromiso	Devengado	Pagado	Devengado o a la	Balance Disponible															
																		19,179,293.00	30,000.00	19,209,293.00	3,541,436.81	1,511,116.44	1,511,116.44	1,511,116.44	5,052,553.25	14,156,739.75														
TOTAL RD\$																																								

Preparado por



Revisado por



Aprobado por

1- Contraloría General de la República. 2- Cámara de Cuentas. 3- Comisión de Fiscalización y Control. 4- Ayuntamiento Municipal. 5- Dirección General de Presupuesto (DIGEPRES). 6- Dirección General de Contabilidad

MINISTERIO DE HACIENDA
DIRECCION GENERAL DE PRESUPUESTO
EJECUCIÓN DE LOS GASTOS Y APLICACIONES FINANCIERAS POR DESTINO DE FONDOS Y ESTRUCTURA PROGRAMATICA
CORRESPONDIENTE AL MES ABRIL DEL 2018

Código del Capítulo: 7079

Denominación: Ayuntamiento Municipal de Mella

Destino de Fondos	Estructura Programática					Institución Recepto	SNIP	Clasificador del Gasto					Presupuesto						Ejecución del Gasto							
	Partidas no Asig. a Prog.	Programa	Proyecto	Actividad / Obra				Denominación del Gasto	Función	Fuente Financiamient	Fuente Específica	Organismo T. Financiad	Original	Modificacione	Vigente	Acumulado Anterior	Compromiso	Devengado	Pagado	Devengado o a la	Balance Disponible					
1	2	3	4	5	6	7	8	9	10	11	12	13	14	15	16	17	18	19	20 = 18 + 19	21	22	23	24	25 = 21 + 23	26 = 20 - 25	
2.2	11	05	0052				2	7				CONT. DE LA CONSTRUCCION PARQUE PLAZA MELLA (ADMINISTRACION)					1,029,950.00	0.00	1,029,950.00	0.00	0.00	0.00	0.00	0.00	0.00	1,029,950.00
2.2	11	05	0052				2	7	2			OBRAS					1,029,950.00	0.00	1,029,950.00	0.00	0.00	0.00	0.00	0.00	0.00	1,029,950.00
2.2	11	05	0052				2	7	2			INFRAESTRUCTURA					1,029,950.00	0.00	1,029,950.00	0.00	0.00	0.00	0.00	0.00	0.00	1,029,950.00
2.2	11	05	0052	0			2	7	2	7	01	Obras urbanísticas	4302	20	1955	100	1,029,950.00	0.00	1,029,950.00	0.00	0.00	0.00	0.00	0.00	0.00	1,029,950.00
2.2	11	20										Reparación de Viviendas					300,000.00	0.00	300,000.00	0.00	0.00	0.00	0.00	0.00	0.00	300,000.00
2.2	11	20	0051									REPARACION DE VIVIENDAS					300,000.00	0.00	300,000.00	0.00	0.00	0.00	0.00	0.00	0.00	300,000.00
2.2	11	20	0051				2	7				OBRAS					300,000.00	0.00	300,000.00	0.00	0.00	0.00	0.00	0.00	0.00	300,000.00
2.2	11	20	0051				2	7	1			OBRAS EN EDIFICACIONES					300,000.00	0.00	300,000.00	0.00	0.00	0.00	0.00	0.00	0.00	300,000.00
2.2	11	20	0051	0			2	7	1	1	01	Obras para edificación residencial (viviendas)	4101	20	1955	100	300,000.00	0.00	300,000.00	0.00	0.00	0.00	0.00	0.00	0.00	300,000.00
2.2	11	25										Reparación de Infraestructuras Hidráulicas					200,000.00	0.00	200,000.00	0.00	0.00	0.00	0.00	0.00	0.00	200,000.00
2.2	11	25	0051									REPARACION DE BOMBA DE AGUA					200,000.00	0.00	200,000.00	0.00	0.00	0.00	0.00	0.00	0.00	200,000.00
2.2	11	25	0051				2	7				OBRAS					200,000.00	0.00	200,000.00	0.00	0.00	0.00	0.00	0.00	0.00	200,000.00
2.2	11	25	0051				2	7	2			INFRAESTRUCTURA					200,000.00	0.00	200,000.00	0.00	0.00	0.00	0.00	0.00	0.00	200,000.00
2.2	11	25	0051	0			2	7	2	1	01	Obras hidráulicas y sanitarias	4103	20	1955	100	200,000.00	0.00	200,000.00	0.00	0.00	0.00	0.00	0.00	0.00	200,000.00

Código del Capítulo: 2079

Denominación: Ayuntamiento Municipal de Mella

MINISTERIO DE HACIENDA
DIRECCION GENERAL DE PRESUPUESTO
EJECUCION DE LOS GASTOS Y APLICACIONES FINANCIERAS POR DESTINO DE FONDOS Y ESTRUCTURA PROGRAMATICA
CORRESPONDIENTE AL MES ABRIL DEL 2018

Destino de Fondos	Estructura Programática					Institución Recepto	Clasificador del Gasto												Presupuesto					Ejecución del Gasto					
	Partidas no Asig. a Prog.	Programa	Proyecto	Actividad / Obra			SNIP	Tipo	Objeto	Cuenta	Subcuenta	Auxiliar	Denominación del Gasto	Función	Fuente Financiamient	Fuente Específica	Organismo Financiador	Original	Modificaciones	Vigente	Acumulado Anterior	Compromiso	Devengado	Pagado	Devengad o a la	Balance Disponible			
1	2	3	4	5	6	7	8	9	10	11	12	13	14	15	16	17	18	19	20 = 18+19	21	22	23	24	25 = 21 + 23	26 = 20 - 25				
2.2	11	01	01									Construcción de Vías de Comunicación y Anexos					750,000.00	0.00	750,000.00	0.00	0.00	0.00	0.00	0.00	0.00				
2.2	11	01	0051									CONSTRUCCION PUENTE KALIMAN					750,000.00	0.00	750,000.00	0.00	0.00	0.00	0.00	0.00	0.00				
2.2	11	01	0051									OBRAS					750,000.00	0.00	750,000.00	0.00	0.00	0.00	0.00	0.00	0.00				
2.2	11	01	0051									INFRAESTRUCTURA					750,000.00	0.00	750,000.00	0.00	0.00	0.00	0.00	0.00	0.00				
2.2	11	01	0051	0								Infraestructura terrestre y obras anexas	2601	20	1955	100	750,000.00	0.00	750,000.00	0.00	0.00	0.00	0.00	0.00	0.00				
2.2	11	02										Reparación y Acondicionamiento de Vías de Comunicación					2,262,000.00	0.00	2,262,000.00	663,000.00	221,000.00	221,000.00	221,000.00	884,000.00	1,378,000.00				
2.2	11	02	0051									REPARACION Y MANTENIMIENTO DE CAMINOS VECINALES					2,262,000.00	0.00	2,262,000.00	663,000.00	221,000.00	221,000.00	221,000.00	884,000.00	1,378,000.00				
2.2	11	02	0051									OBRAS					2,262,000.00	0.00	2,262,000.00	663,000.00	221,000.00	221,000.00	221,000.00	884,000.00	1,378,000.00				
2.2	11	02	0051									INFRAESTRUCTURA					2,262,000.00	0.00	2,262,000.00	663,000.00	221,000.00	221,000.00	221,000.00	884,000.00	1,378,000.00				
2.2	11	02	0051	0								Infraestructura terrestre y obras anexas	2601	20	1955	100	2,262,000.00	0.00	2,262,000.00	663,000.00	221,000.00	221,000.00	221,000.00	884,000.00	1,378,000.00				
2.2	11	05										Construcción Instalaciones Recreativas					1,779,950.00	0.00	1,779,950.00	43,749.00	14,583.00	14,583.00	14,583.00	58,332.00	1,721,618.00				
2.2	11	05	0051									CONT DE LA CONSTRUCCION DE LA PLAZA PARQUE MELLA					750,000.00	0.00	750,000.00	43,749.00	14,583.00	14,583.00	14,583.00	58,332.00	691,668.00				
2.2	11	05	0051									OBRAS					750,000.00	0.00	750,000.00	43,749.00	14,583.00	14,583.00	14,583.00	58,332.00	691,668.00				
2.2	11	05	0051									INFRAESTRUCTURA					750,000.00	0.00	750,000.00	43,749.00	14,583.00	14,583.00	14,583.00	58,332.00	691,668.00				
2.2	11	05	0051	0								Obras urbanísticas	4302	20	1955	100	750,000.00	0.00	750,000.00	43,749.00	14,583.00	14,583.00	14,583.00	58,332.00	691,668.00				

MINISTERIO DE HACIENDA
DIRECCION GENERAL DE PRESUPUESTO
EJECUCIÓN DE LOS GASTOS Y APLICACIONES FINANCIERAS POR DESTINO DE FONDOS Y ESTRUCTURA PROGRAMÁTICA
CORRESPONDIENTE AL MES ABRIL DEL 2018

Código del Capítulo: 7079

Denominación: Ayuntamiento Municipal de Mella

Destino de Fondos	Estructura Programática					Institución Recepto	SNIP	Tipo	Objeto	Cuenta	Subcuenta	Auxiliar	Denominación del Gasto	Función	Fuente Financiamient	Fuente Especifica	Organismo Financiador	Presupuesto				Ejecución del Gasto					
	1	2	3	4	5													6	7	8	9	10	11	12	13	14	15
2.1													COMBUSTIBLES, LUBRICANTES, PRODUCTOS QUIMICOS Y CONEXOS						639,000.00	0.00	639,000.00	146,886.90	89,540.10	89,540.10	89,540.10	236,427.00	402,573.00
2.1													Combustibles y lubricantes						639,000.00	0.00	639,000.00	146,886.90	89,540.10	89,540.10	89,540.10	236,427.00	402,573.00
2.1													Gasolina	3202	20	1955	100		279,000.00	0.00	279,000.00	0.00	0.00	0.00	0.00	0.00	279,000.00
2.1													Gasoil	3202	20	1955	100		360,000.00	0.00	360,000.00	146,886.90	89,540.10	89,540.10	89,540.10	236,427.00	123,573.00
2.1													Adm. de Contribuciones Especiales (Transf. Priv.)						120,000.00	0.00	120,000.00	30,000.00	10,000.00	10,000.00	10,000.00	40,000.00	80,000.00
2.1													TRANSFERENCIAS DE CAPITAL						120,000.00	0.00	120,000.00	30,000.00	10,000.00	10,000.00	10,000.00	40,000.00	80,000.00
2.1													TRANSFERENCIAS DE CAPITAL AL SECTOR PRIVADO						120,000.00	0.00	120,000.00	30,000.00	10,000.00	10,000.00	10,000.00	40,000.00	80,000.00
2.1													Transferencias de capital a asociaciones Privadas sin Fines de Lucro	4599	20	1955	100		120,000.00	0.00	120,000.00	30,000.00	10,000.00	10,000.00	10,000.00	40,000.00	80,000.00
2.2													Obras de Infraestructura						5,291,950.00	0.00	5,291,950.00	706,749.00	435,583.00	435,583.00	435,583.00	1,142,332.00	4,149,618.00
2.2													CLASIFICADOR DEL GASTO						5,291,950.00	0.00	5,291,950.00	706,749.00	435,583.00	435,583.00	435,583.00	1,142,332.00	4,149,618.00
2.2													Construcción de Vías de Comunicación y Anexos						5,291,950.00	0.00	5,291,950.00	706,749.00	435,583.00	435,583.00	435,583.00	1,142,332.00	4,149,618.00

1- Contraloría General de la República. 2- Cámara de Cuentas. 3- Comisión de Fiscalización y Control. 4- Ayuntamiento Municipal. 5- Dirección General de Presupuesto (DIGEPRES). 6- Dirección General de Contabilidad

MINISTERIO DE HACIENDA
DIRECCION GENERAL DE PRESUPUESTO
EJECUCIÓN DE LOS GASTOS Y APLICACIONES FINANCIERAS POR DESTINO DE FONDOS Y ESTRUCTURA PROGRAMÁTICA
CORRESPONDIENTE AL MES ABRIL DEL 2018

Código del Capítulo: 7079

Denominación: Ayuntamiento Municipal de Mella

Destino de Fondos	Estructura Programática			Institución Recepto	SNIP	Clasificador del Gasto						Presupuesto					Ejecución del Gasto									
	Partidas no Asig. a Prog.	Programa	Proyecto			Actividad / Obra	Objeto	Cuenta	Subcuenta	Auxiliar	Denominación del Gasto	Función	Fuente Financiamient	Fuente Especifica	Organismo Financiad	Original	Modificacione	Vigente	Acumulado Anterior	Compromiso	Devengado	Pagado	Devengado o a la	Balance Disponibl		
1	2	3	4	5	6	7	8	9	10	11	12	13	14	15	16	17	18	19	20 = 18 +/- 19	21	22	23	24	25 = 21 + 23	26 = 20 - 25	
2.1		01	00	0004	0		2	2	7	1	02	13	1102	20	1955	100	0.00	5,000.00	5,000.00	0.00	5,000.00	5,000.00	5,000.00	5,000.00	5,000.00	0.00
2.1		01	00	0004			2	2	8								15,000.00	0.00	15,000.00	4,751.18	0.00	0.00	0.00	0.00	4,751.18	10,248.82
2.1		01	00	0004			2	2	8								15,000.00	0.00	15,000.00	4,751.18	0.00	0.00	0.00	0.00	4,751.18	10,248.82
2.1		01	00	0004	0		2	2	8	2	01		1102	20	1955	100	15,000.00	0.00	15,000.00	4,751.18	0.00	0.00	0.00	0.00	4,751.18	10,248.82
2.1		12															789,000.00	-5,000.00	784,000.00	202,661.85	124,154.88	124,154.88	124,154.88	124,154.88	326,816.73	457,183.27
2.1		12															789,000.00	-5,000.00	784,000.00	202,661.85	124,154.88	124,154.88	124,154.88	124,154.88	326,816.73	457,183.27
2.1		12	00	0003			2	2									150,000.00	-5,000.00	145,000.00	55,774.95	34,614.78	34,614.78	34,614.78	90,389.73	54,610.27	
2.1		12	00	0003			2	2	7								150,000.00	-5,000.00	145,000.00	55,774.95	34,614.78	34,614.78	34,614.78	90,389.73	54,610.27	
2.1		12	00	0003	0		2	2	7	2	06		3202	20	1955	100	150,000.00	-5,000.00	145,000.00	55,774.95	34,614.78	34,614.78	34,614.78	90,389.73	54,610.27	
2.1		12	00	0003			2	3									639,000.00	0.00	639,000.00	146,886.90	89,540.10	89,540.10	89,540.10	236,427.00	402,573.00	

MINISTERIO DE HACIENDA
DIRECCION GENERAL DE PRESUPUESTO
EJECUCION DE LOS GASTOS Y APLICACIONES FINANCIERAS POR DESTINO DE FONDOS Y ESTRUCTURA PROGRAMATICA
CORRESPONDIENTE AL MES ABRIL DEL 2018

Código del Capítulo: 7079

Denominación: Ayuntamiento Municipal de Mella

Destino de Fondos	Estructura Programática				Institución Receptora	SNIP	Clasificador del Gasto												Presupuesto					Ejecución del Gasto					
	Partidas no Asig. a Prog.	Programa	Proyecto	Actividad / Obra			Tipo	Objeto	Cuenta	Subcuenta	Auxiliar	Denominación del Gasto	Función	Fuente Financiamient	Fuente Específica	Organismo Financiador	Original	Modificacione	Vigente	Acumulado Anterior	Compromiso	Devengado	Pagado	Devengad o a la	Balance Disponible				
1	2	3	4	5	6	7	8	9	10	11	12	13	14	15	16	17	18	19	20 = 18 +/- 19	21	22	23	24	25 = 21 + 23	26 = 20 - 25				
2.1	01	00	0003	0			2	3	7	1	02	Gasol	1101	20	1955	100	360,000.00	0.00	360,000.00	25,000.00	0.00	0.00	0.00	0.00	25,000.00	335,000.00			
2.1	01	00	0003				2	3	9			PRODUCTOS Y UTILES VARIOS	1101	20	1955	100	42,000.00	0.00	42,000.00	0.00	0.00	0.00	0.00	0.00	0.00	42,000.00			
2.1	01	00	0003	0			2	3	9	6	01	Productos eléctricos y afines	1101	20	1955	100	42,000.00	0.00	42,000.00	0.00	0.00	0.00	0.00	0.00	0.00	42,000.00			
2.1	01	00	0003				2	6				BIENES MUEBLES, INMUEBLES E INTANGIBLES					130,000.00	0.00	130,000.00	0.00	0.00	0.00	0.00	0.00	0.00	130,000.00			
2.1	01	00	0003				2	6	1			MOBILIARIO Y EQUIPO					30,000.00	0.00	30,000.00	0.00	0.00	0.00	0.00	0.00	0.00	30,000.00			
2.1	01	00	0003	0			2	6	1	1	01	Muebles de oficina y estantería	1101	20	1955	100	30,000.00	0.00	30,000.00	0.00	0.00	0.00	0.00	0.00	0.00	30,000.00			
2.1	01	00	0003				2	6	8			BIENES INTANGIBLES					100,000.00	0.00	100,000.00	0.00	0.00	0.00	0.00	0.00	0.00	100,000.00			
2.1	01	00	0003	0			2	6	8	9	01	Otros activos Intangibles	1101	20	1955	100	100,000.00	0.00	100,000.00	0.00	0.00	0.00	0.00	0.00	0.00	100,000.00			
2.1	01	00	0004									Servicios Administrativos y Financieros					15,000.00	5,000.00	20,000.00	4,751.18	5,000.00	5,000.00	5,000.00	9,751.18	10,248.82				
2.1	01	00	0004				2	2				CONTRATACIÓN DE SERVICIOS					15,000.00	5,000.00	20,000.00	4,751.18	5,000.00	5,000.00	5,000.00	9,751.18	10,248.82				
2.1	01	00	0004				2	2	7			SERVICIOS DE CONSERVACION, REPARACIONES MENORES E INSTALACIONES TEMPORALES					0.00	5,000.00	5,000.00	0.00	5,000.00	5,000.00	5,000.00	0.00	0.00				

Código del Capítulo: 7079

Denominación: Ayuntamiento Municipal de Mella

MINISTERIO DE HACIENDA
DIRECCION GENERAL DE PRESUPUESTO
EJECUCION DE LOS GASTOS Y APLICACIONES FINANCIERAS POR DESTINO DE FONDOS Y ESTRUCTURA PROGRAMATICA
CORRESPONDIENTE AL MES ABRIL DEL 2018

Destino de Fondos	Estructura Programática					Institución Recepto	SNIP	Clasificador del Gasto												Presupuesto					Ejecución del Gasto				
	Partidas no Asig. a Prog.	Programa	Proyecto	Actividad / Obra				Tipo	Objeto	Cuenta	Subcuenta	Auxiliar	Denominación del Gasto	Función	Fuente Financiamient	Fuente Especifica	Organismo Financiador	Original	Modificacione	Vigente	Acumulado Anterior	Compromiso	Devengado	Pagado	Devengad o a la	Balance Disponibl			
1	2	3	4	5	6	7	8	9	10	11	12	13	14	15	16	17	18	19	20 = 18 +/- 19	21	22	23	24	25 = 21 + 23	26 = 20 - 25				
2.1		01	00	0003	0		2	2	7	1	01	Obras Menores en edificaciones	1101	20	1955	100	173,000.00	0.00	173,000.00	7,000.00	54,334.50	54,334.50	54,334.50	61,334.50	111,665.50				
2.1		01	00	0003	0		2	2	7	1	07	Servicios de pintura y derivados con fines de higiene y embellecimiento	1101	20	1955	100	80,000.00	0.00	80,000.00	0.00	0.00	0.00	0.00	0.00	80,000.00				
2.1		01	00	0003			2	2	7	2		Mantenimiento y reparación de maquinaria y equipos	1101	20	1955	100	266,792.00	-3,200.00	263,592.00	0.00	9,200.00	9,200.00	9,200.00	9,200.00	254,392.00				
2.1		01	00	0003	0		2	2	7	2	06	Mantenimiento y reparación de equipos de transporte, tracción elevación	1101	20	1955	100	250,000.00	-3,200.00	246,800.00	0.00	9,200.00	9,200.00	9,200.00	9,200.00	237,600.00				
2.1		01	00	0003	0		2	2	7	2	06	Mantenimiento y reparación de equipos de transporte, tracción elevación	1101	30	9996	102	16,792.00	0.00	16,792.00	0.00	0.00	0.00	0.00	0.00	16,792.00				
2.1		01	00	0003			2	2	8			OTROS SERVICIOS NO INCLUIDOS EN CONCEPTOS ANTERIORES					354,000.00	0.00	354,000.00	81,000.00	27,000.00	27,000.00	27,000.00	108,000.00	246,000.00				
2.1		01	00	0003			2	2	8	7		Servicios Técnicos y Profesionales					354,000.00	0.00	354,000.00	81,000.00	27,000.00	27,000.00	27,000.00	108,000.00	246,000.00				
2.1		01	00	0003	0		2	2	8	7	05	Servicios de informática y sistemas computarizados	1101	20	1955	100	174,000.00	0.00	174,000.00	36,000.00	12,000.00	12,000.00	12,000.00	48,000.00	126,000.00				
2.1		01	00	0003	0		2	2	8	7	06	Otros servicios técnicos profesionales	1101	20	1955	100	180,000.00	0.00	180,000.00	45,000.00	15,000.00	15,000.00	15,000.00	60,000.00	120,000.00				
2.1		01	00	0003			2	2	3			MATERIALES Y SUMINISTROS					452,000.00	0.00	452,000.00	25,000.00	0.00	0.00	0.00	25,000.00	427,000.00				
2.1		01	00	0003			2	2	3			PRODUCTOS DE CUERO, CAUCHO Y PLÁSTICO					50,000.00	0.00	50,000.00	0.00	0.00	0.00	0.00	0.00	50,000.00				

MINISTERIO DE HACIENDA
DIRECCION GENERAL DE PRESUPUESTO
EJECUCIÓN DE LOS GASTOS Y APLICACIONES FINANCIERAS POR DESTINO DE FONDOS Y ESTRUCTURA PROGRAMÁTICA
CORRESPONDIENTE AL MES ABRIL DEL 2018

Código del Capítulo: 7079

Denominación: Ayuntamiento Municipal de Mella

Destino de Fondos	Estructura Programática					Institución Recepto	SNIP	Tipo	Objeto	Cuenta	Subcuenta	Auxiliar	Denominación del Gasto	Función	Fuente Financiamient	Fuente Especifica	Organismo Financiator	Presupuesto					Ejecución del Gasto				
	Partidas no Asig. a Prog.	Programa	Proyecto	Actividad / Obra														Original	Modificacione	Vigente	Acumulado Anterior	Compromiso	Devengado	Pagado	Devengado o a la	Balance Disponible	
1	2	3	4	5	6	7	8	9	10	11	12	13	14	15	16	17	18	19	20 = 18 + 19	21	22	23	24	25 = 21 + 23	26 = 20 - 25		
2.1							2					CLASIFICADOR DEL GASTO					2,379,792.00	0.00	2,379,792.00	350,413.03	232,889.38	232,889.38	232,889.38	583,302.41	1,796,489.59		
2.1	01											Normas, Políticas y Administración Municipal					1,470,792.00	5,000.00	1,475,792.00	117,751.18	98,734.50	98,734.50	98,734.50	216,485.68	1,259,306.32		
2.1	01	00	0001									Normas y Seguintientes					0.00	3,200.00	3,200.00	0.00	3,200.00	3,200.00	3,200.00	3,200.00	0.00		
2.1	01	00	0001				2	2				CONTRATACIÓN DE SERVICIOS					0.00	3,200.00	3,200.00	0.00	3,200.00	3,200.00	3,200.00	3,200.00	0.00		
2.1	01	00	0001				2	2	7			SERVICIOS DE CONSERVACION, REPARACIONES MENORES E INSTALACIONES TEMPORALES					0.00	3,200.00	3,200.00	0.00	3,200.00	3,200.00	3,200.00	3,200.00	0.00		
2.1	01	00	0001	0			2	2	7	1	02	Servicios especiales de mantenimiento y reparación	1101	20	1955	100	0.00	3,200.00	3,200.00	0.00	3,200.00	3,200.00	3,200.00	3,200.00	0.00		
2.1	01	00	0003									Administración Municipal					1,455,792.00	-3,200.00	1,452,592.00	113,000.00	90,534.50	90,534.50	90,534.50	203,534.50	1,249,057.50		
2.1	01	00	0003				2	2				CONTRATACIÓN DE SERVICIOS					873,792.00	-3,200.00	870,592.00	88,000.00	90,534.50	90,534.50	90,534.50	178,534.50	692,057.50		
2.1	01	00	0003				2	2	7			SERVICIOS DE CONSERVACION, REPARACIONES MENORES E INSTALACIONES TEMPORALES					519,792.00	-3,200.00	516,592.00	7,000.00	63,534.50	63,534.50	63,534.50	70,534.50	446,057.50		
2.1	01	00	0003				2	2	7	1		Contratación de obras menores					253,000.00	0.00	253,000.00	7,000.00	54,334.50	54,334.50	54,334.50	61,334.50	191,665.50		

Código del Capítulo: 7079

Denominación: Ayuntamiento Municipal de Mella

MINISTERIO DE HACIENDA
DIRECCION GENERAL DE PRESUPUESTO
EJECUCIÓN DE LOS GASTOS Y APLICACIONES FINANCIERAS POR DESTINO DE FONDOS Y ESTRUCTURA PROGRAMÁTICA
CORRESPONDIENTE AL MES ABRIL DEL 2018

Destino de Fondos	Estructura Programática			Institución Recepto	SNIP	Clasificador del Gasto						Presupuesto					Ejecución del Gasto											
	Partidas no Asig. a Prog.	Programa	Proyecto			Tipo	Objeto	Cuenta	Subcuenta	Auxiliar	Denominación del Gasto	Función	Fuente Financiamient	Fuente Especifica	Organismo Financiador	Original	Modificacione	Vigente	Acumulado Anterior	Compromiso	Devengado	Pagado	Devengad o a la	Balance Disponible				
1	2	3	4	5	6	7	8	9	10	11	12	13	14	15	16	17	18	19	20 = 18 +/- 19	21	22	23	24	25 = 21 + 23	26 = 20 - 25			
1.3	14	00	0002	0	0	2	1	1	1	4	01	Sueldo anual no.13	4409	20	1955	100	16,500.00	0.00	16,500.00	0.00	0.00	0.00	0.00	0.00	0.00	0.00	16,500.00	
1.3	14	00	0002	0	0	2	1	5	2	01	CONTRIBUCIONES A LA SEGURIDAD SOCIAL	4409	20	1955	100	20,315.00	0.00	20,315.00	0.00	0.00	0.00	0.00	0.00	0.00	0.00	0.00	20,315.00	
1.3	14	00	0002	0	0	2	1	5	1	01	Contribuciones al seguro de salud	4409	20	1955	100	9,359.00	0.00	9,359.00	0.00	0.00	0.00	0.00	0.00	0.00	0.00	0.00	9,359.00	
1.3	14	00	0002	0	0	2	1	5	2	01	Contribuciones al seguro de pensiones	4409	20	1955	100	9,372.00	0.00	9,372.00	0.00	0.00	0.00	0.00	0.00	0.00	0.00	0.00	9,372.00	
1.3	14	00	0002	0	0	2	1	5	3	01	Contribuciones al seguro de riesgo laboral	4409	20	1955	100	1,584.00	0.00	1,584.00	0.00	0.00	0.00	0.00	0.00	0.00	0.00	0.00	1,584.00	
1.3	14	00	0002	0	0	2	2	2			CONTRATACION DE SERVICIOS	4409	20	1955	100	2,000.00	0.00	2,000.00	0.00	0.00	0.00	0.00	0.00	0.00	0.00	0.00	2,000.00	
1.3	14	00	0002	0	0	2	2	8			OTROS SERVICIOS NO INCLUIDOS EN CONCEPTOS ANTERIORES	4409	20	1955	100	2,000.00	0.00	2,000.00	0.00	0.00	0.00	0.00	0.00	0.00	0.00	0.00	0.00	2,000.00
1.3	14	00	0002	0	0	2	2	8	2	01	Comisiones y gastos bancarios	4409	20	1955	100	2,000.00	0.00	2,000.00	0.00	898.37	0.00	0.00	0.00	0.00	0.00	898.37	1,101.63	
1.3	14	00	0002	0	0	2	4	4			TRANSFERENCIAS CORRIENTES	4409	20	1955	100	372,000.00	0.00	372,000.00	0.00	87,000.00	29,000.00	29,000.00	29,000.00	0.00	0.00	116,000.00	256,000.00	
1.3	14	00	0002	0	0	2	4	1			TRANSFERENCIAS AL SECTOR PRIVADO	4409	20	1955	100	372,000.00	0.00	372,000.00	0.00	87,000.00	29,000.00	29,000.00	29,000.00	0.00	0.00	116,000.00	256,000.00	
1.3	14	00	0002	0	0	2	4	1	2	01	Ayudas y donaciones programadas a hogares y personas	4409	20	1955	100	372,000.00	0.00	372,000.00	0.00	87,000.00	29,000.00	29,000.00	29,000.00	0.00	0.00	116,000.00	256,000.00	
2											GASTOS DE CAPITAL E INVERSION						7,671,742.00	0.00	7,671,742.00	1,057,162.03	668,472.38	668,472.38	668,472.38	0.00	0.00	1,725,634.41	5,946,107.59	
2.1											Bienes Muebles, Inmuebles no clasificado en categoría proyecto						2,379,792.00	0.00	2,379,792.00	350,413.03	232,889.38	232,889.38	232,889.38	0.00	0.00	583,302.41	1,796,489.59	

Código del Capítulo: 7079

Denominación: Ayuntamiento Municipal de Mella

MINISTERIO DE HACIENDA
DIRECCION GENERAL DE PRESUPUESTO
EJECUCION DE LOS GASTOS Y APLICACIONES FINANCIERAS POR DESTINO DE FONDOS Y ESTRUCTURA PROGRAMATICA
CORRESPONDIENTE AL MES ABRIL DEL 2018

Destino de Fondos	Estructura Programática				Institución Receptor	Clasificador del Gasto												Presupuesto					Ejecución del Gasto				
	Partidas no Asig. a Prog.	Programa	Proyecto	Actividad / Obra		SNIP	Tipo	Objeto	Cuenta	Subcuenta	Auxiliar	Denominación del Gasto	Función	Fuente Financiamient	Fuente Especifica	Organismo Financiad	Original	Modificacione	Vigente	Acumulado Anterior	Compromiso	Devengado	Pagado	Devengad o a la	Balance Disponible		
1	2	3	4	5	6	7	8	9	10	11	12	13	14	15	16	17	18	19	20 = 18 + 19	21	22	23	24	25 = 21 + 23	26 = 20 - 25		
1.3		01	00	0003		2	3					MATERIALES Y SUMINISTROS					3,810.00	0.00	3,810.00	0.00	0.00	0.00	0.00	0.00	0.00		
1.3		01	00	0003		2	3					ALIMENTOS Y PRODUCTOS AGROFORESTALES					3,810.00	0.00	3,810.00	0.00	0.00	0.00	0.00	0.00	0.00		
1.3		01	00	0003		2	3	1				AGROFORESTALES					3,810.00	0.00	3,810.00	0.00	0.00	0.00	0.00	0.00	0.00		
1.3		01	00	0003	0	2	3	1	1	01		Alimentos y bebidas para personas	1101	20	1955	100	3,810.00	0.00	3,810.00	0.00	0.00	0.00	0.00	0.00	0.00		
1.3		14										Gestión y Administración de Servicios Sociales					763,364.00	0.00	763,364.00	167,007.17	54,849.90	54,849.90	54,849.90	221,857.07	541,506.93		
1.3		14	00	0001								Asistencia Social					154,549.00	0.00	154,549.00	29,500.00	9,000.00	9,000.00	9,000.00	38,500.00	116,049.00		
1.3		14	00	0001		2	4					TRANSFERENCIAS CORRIENTES					154,549.00	0.00	154,549.00	29,500.00	9,000.00	9,000.00	9,000.00	38,500.00	116,049.00		
1.3		14	00	0001		2	4	1				TRANSFERENCIAS CORRIENTES AL SECTOR PRIVADO					154,549.00	0.00	154,549.00	29,500.00	9,000.00	9,000.00	9,000.00	38,500.00	116,049.00		
1.3		14	00	0001		2	4	1	2			Ayudas y donaciones a personas					154,549.00	0.00	154,549.00	29,500.00	9,000.00	9,000.00	9,000.00	38,500.00	116,049.00		
1.3		14	00	0001	0	2	4	1	2	01		Ayudas y donaciones programadas a hogares y personas	4510	20	1955	100	48,000.00	0.00	48,000.00	14,500.00	4,000.00	4,000.00	4,000.00	18,500.00	29,500.00		
1.3		14	00	0001	0	2	4	1	2	02		Ayudas y donaciones ocasionales a hogares y personas	4510	20	1955	100	106,549.00	0.00	106,549.00	15,000.00	5,000.00	5,000.00	5,000.00	20,000.00	86,549.00		
1.3		14	00	0002								Educación y Formación Integral					608,815.00	0.00	608,815.00	137,507.17	45,849.90	45,849.90	45,849.90	183,357.07	425,457.93		
1.3		14	00	0002		2	1					REMUNERACIONES Y CONTRIBUCIONES					234,815.00	0.00	234,815.00	49,608.80	16,849.90	16,849.90	16,849.90	66,458.70	168,356.30		
1.3		14	00	0002		2	1	1				REMUNERACIONES					214,500.00	0.00	214,500.00	49,608.80	16,849.90	16,849.90	16,849.90	66,458.70	148,041.30		
1.3		14	00	0002	0	2	1	1	1	01		Sueldos fijos	4409	20	1955	100	198,000.00	0.00	198,000.00	49,608.80	16,849.90	16,849.90	16,849.90	66,458.70	131,541.30		

Código del Capítulo: 7079

Denominación: Ayuntamiento Municipal de Mella

MINISTERIO DE HACIENDA
DIRECCION GENERAL DE PRESUPUESTO
EJECUCIÓN DE LOS GASTOS Y APLICACIONES FINANCIERAS POR DESTINO DE FONDOS Y ESTRUCTURA PROGRAMÁTICA
CORRESPONDIENTE AL MES ABRIL DEL 2018

Destino de Fondos	Estructura Programática					Institución Receptor	Clasificador del Gasto												Presupuesto						Ejecución del Gasto					
	Partidas no Asig. a Prog.	Programa	Proyecto	Actividad / Obra			SNIP	Tipo	Objeto	Cuenta	Subcuenta	Auxiliar	Denominación del Gasto	Función	Fuente Financiamiento	Fuente Específica	Organismo Financiador	Original	Modificaciones	Vigente	Acumulado Anterior	Compromiso	Devengado	Pagado	Devengado o a la	Balance Disponible				
1	2	3	4	5	6	7	8	9	10	11	12	13	14	15	16	17	18	19	20 = 18 +/- 19	21	22	23	24	25 = 21 + 23	26 = 20 - 25					
1.2	14 00 0001				0		2	4	1	2	02	Ayudas y donaciones ocasionales a hogares y personas	4510	20	1955	100	19,000.00	0.00	19,000.00	2,500.00	10,000.00	10,000.00	10,000.00	10,000.00	12,500.00	6,500.00				
1.2	15											Fomento de la Cultura, Deporte y Recreación					5,709.00	0.00	5,709.00	0.00	0.00	0.00	0.00	0.00	0.00					
1.2	15 00 0002											Desarrollo de Eventos Deportivos y Recreación					5,709.00	0.00	5,709.00	0.00	0.00	0.00	0.00	0.00	0.00					
1.2	15 00 0002					2	1					REMUNERACIONES Y CONTRIBUCIONES					5,709.00	0.00	5,709.00	0.00	0.00	0.00	0.00	0.00	0.00					
1.2	15 00 0002				0	2	1	1	1	01		Sueldos fijos	4302	20	1955	100	5,000.00	0.00	5,000.00	0.00	0.00	0.00	0.00	0.00	0.00	5,000.00				
1.2	15 00 0002					2	1	5				CONTRIBUCIONES A LA SEGURIDAD SOCIAL					709.00	0.00	709.00	0.00	0.00	0.00	0.00	0.00	0.00	709.00				
1.2	15 00 0002				0	2	1	5	1	01		Contribuciones al seguro de salud	4302	20	1955	100	354.00	0.00	354.00	0.00	0.00	0.00	0.00	0.00	0.00	354.00				
1.2	15 00 0002				0	2	1	5	2	01		Contribuciones al seguro de pensiones	4302	20	1955	100	355.00	0.00	355.00	0.00	0.00	0.00	0.00	0.00	0.00	355.00				
1.3												Programas de Educación, Género y Salud					767,174.00	0.00	767,174.00	167,007.17	54,849.90	54,849.90	54,849.90	221,857.07	545,316.53					
1.3											2	CLASIFICADOR DEL GASTO					767,174.00	0.00	767,174.00	167,007.17	54,849.90	54,849.90	54,849.90	221,857.07	545,316.53					
1.3	01											Normas, Políticas y Administración Municipal					3,810.00	0.00	3,810.00	0.00	0.00	0.00	0.00	0.00	0.00	3,810.00				
1.3	01 00 0003											Administración Municipal					3,810.00	0.00	3,810.00	0.00	0.00	0.00	0.00	0.00	0.00	3,810.00				

MINISTERIO DE HACIENDA
DIRECCION GENERAL DE PRESUPUESTO
EJECUCION DE LOS GASTOS Y APLICACIONES FINANCIERAS POR DESTINO DE FONDOS Y ESTRUCTURA PROGRAMATICA
CORRESPONDIENTE AL MES ABRIL DEL 2018

Código del Capítulo: 7079

Denominación: Ayuntamiento Municipal de Mella

Destino de Fondos	Partidas no Asig. a Prog.	Estructura Programática				Institución Receptor	SNIP	Clasificador del Gasto					Presupuesto					Ejecución del Gasto										
		Programa	Proyecto	Actividad / Obra	Tipo			Objeto	Cuenta	Subcuenta	Auxiliar	Denominación del Gasto	Función	Fuente Financiamiento	Fuente Especifica	Organismo Financiador	Original	Modificación	Vigente	Acumulado Anterior	Compromiso	Devengado	Pagado	Devengado o a la	Balance Disponible			
1	2	3	4	5	6	7	8	9	10	11	12	13	14	15	16	17	18	19	20 = 18 +/- 19	21	22	23	24	25 = 21 + 23	26 = 20 - 25			
1.2		12 00 0008										Supervisión y Administración de Mataderos					3,462.00	0.00	3,462.00	0.00	0.00	0.00	0.00	0.00	0.00	0.00		
1.2		12 00 0008					2	1				REMUNERACIONES Y CONTRIBUCIONES					3,462.00	0.00	3,462.00	0.00	0.00	0.00	0.00	0.00	0.00	3,462.00		
1.2		12 00 0008					2	1	1			REMUNERACIONES					3,000.00	0.00	3,000.00	0.00	0.00	0.00	0.00	0.00	0.00	3,000.00		
1.2		12 00 0008					2	1	1	1	01	Sueldos fijos				100	3,000.00	0.00	3,000.00	0.00	0.00	0.00	0.00	0.00	0.00	3,000.00		
1.2		12 00 0008					2	1	5			CONTRIBUCIONES A LA SEGURIDAD SOCIAL					462.00	0.00	462.00	0.00	0.00	0.00	0.00	0.00	0.00	462.00		
1.2		12 00 0008					2	1	5	1	01	Contribuciones al seguro de salud				100	213.00	0.00	213.00	0.00	0.00	0.00	0.00	0.00	0.00	213.00		
1.2		12 00 0008					2	1	5	2	01	Contribuciones al seguro de pensiones				100	3202	20	1955	100	213.00	0.00	0.00	0.00	0.00	213.00		
1.2		12 00 0008					2	1	5	3	01	Contribuciones al seguro de riesgo laboral				100	3202	20	1955	100	36.00	0.00	0.00	0.00	0.00	36.00		
1.2		14										Gestión y Administración de Servicios Sociales					1,699,000.00	0.00	1,699,000.00	459,700.00	166,400.00	166,400.00	166,400.00	626,100.00	1,072,900.00			
1.2		14 00 0001										Asistencia Social					1,699,000.00	0.00	1,699,000.00	459,700.00	166,400.00	166,400.00	166,400.00	626,100.00	1,072,900.00			
1.2		14 00 0001										TRANSFERENCIAS CORRIENTES					1,699,000.00	0.00	1,699,000.00	459,700.00	166,400.00	166,400.00	166,400.00	626,100.00	1,072,900.00			
1.2		14 00 0001										TRANSFERENCIAS CORRIENTES AL SECTOR PRIVADO					1,699,000.00	0.00	1,699,000.00	459,700.00	166,400.00	166,400.00	166,400.00	626,100.00	1,072,900.00			
1.2		14 00 0001										Ayudas y donaciones a personas					1,699,000.00	0.00	1,699,000.00	459,700.00	166,400.00	166,400.00	166,400.00	626,100.00	1,072,900.00			
1.2		14 00 0001										Ayudas y donaciones programadas a hogares y personas					4510	20	1955	100	1,680,000.00	0.00	1,680,000.00	457,200.00	156,400.00	156,400.00	613,600.00	1,066,400.00

1- Contraloría General de la República, 2- Cámara de Cuentas, 3- Comisión de Fiscalización y Control, 4- Ayuntamiento Municipal, 5- Dirección General de Presupuesto (DIGEPRES), 6- Dirección General de Contabilidad

Código del Capítulo: 7079

Denominación: Ayuntamiento Municipal de Mella

MINISTERIO DE HACIENDA
DIRECCION GENERAL DE PRESUPUESTO
EJECUCION DE LOS GASTOS Y APLICACIONES FINANCIERAS POR DESTINO DE FONDOS Y ESTRUCTURA PROGRAMATICA
CORRESPONDIENTE AL MES ABRIL DEL 2018

Destino de Fondos	Estructura Programática					Institución Recepto	SNIP	Tipo	Objeto	Cuenta	Subcuenta	Auxiliar	Denominación del Gasto	Función	Fuente Financiamient	Fuente Específica	Organismo Financiadore	Presupuesto			Ejecución del Gasto				
	Partidas no Asig. a Prog.	Programa	Proyecto	Actividad / Obra	Original													Modificacione	Vigente	Acumulado Anterior	Compromiso	Devengado	Pagado	Devengad o a la	Balance Disponible
1	2	3	4	5	6	7	8	9	10	11	12	13	14	15	16	17	18	19	20 = 18 + 19	21	22	23	24	25 = 21 + 23	26 = 20 - 25
1.2		12 00	0003	0			2	1	5	1	01	Contribuciones al seguro de salud	3202	20	1955	100	105,414.00	0.00	105,414.00	5,018.04	0.00	0.00	0.00	5,018.04	100,395.96
1.2		12 00	0003	0			2	1	5	2	01	Contribuciones al seguro de pensiones	3202	20	1955	100	105,563.00	0.00	105,563.00	30,634.85	8,909.16	8,909.16	8,909.16	39,544.01	66,018.99
1.2		12 00	0003	0			2	1	5	3	01	Contribuciones al seguro de riesgo laboral	3202	20	1955	100	17,842.00	0.00	17,842.00	5,042.40	1,714.80	1,714.80	1,714.80	6,757.20	11,084.80
1.2		12 00	0004									Supervisión y Administración de Cementerios					88,400.00	0.00	88,400.00	13,500.00	4,500.00	4,500.00	4,500.00	18,000.00	70,400.00
1.2		12 00	0004				2	1				REMUNERACIONES Y CONTRIBUCIONES					88,400.00	0.00	88,400.00	13,500.00	4,500.00	4,500.00	4,500.00	18,000.00	70,400.00
1.2		12 00	0004	0			2	1	1	1	01	Sueldos fijos	3101	20	1955	100	81,600.00	0.00	81,600.00	13,500.00	4,500.00	4,500.00	4,500.00	18,000.00	63,600.00
1.2		12 00	0004	0			2	1	1	4	01	Sueldo anual no:13	3101	20	1955	100	6,800.00	0.00	6,800.00	0.00	0.00	0.00	0.00	0.00	6,800.00
1.2		12 00	0006									Seguridad y Vigilancia Ciudadana					347,234.00	0.00	347,234.00	80,308.50	26,769.50	26,769.50	26,769.50	107,078.00	240,156.00
1.2		12 00	0006				2	1				REMUNERACIONES Y CONTRIBUCIONES					347,234.00	0.00	347,234.00	80,308.50	26,769.50	26,769.50	26,769.50	107,078.00	240,156.00
1.2		12 00	0006				2	1	1			REMUNERACIONES					338,000.00	0.00	338,000.00	78,000.00	26,000.00	26,000.00	26,000.00	234,000.00	
1.2		12 00	0006	0			2	1	1	1	01	Sueldos fijos	1401	20	1955	100	312,000.00	0.00	312,000.00	78,000.00	26,000.00	26,000.00	26,000.00	208,000.00	
1.2		12 00	0006	0			2	1	1	4	01	Sueldo anual no:13	1401	20	1955	100	26,000.00	0.00	26,000.00	0.00	0.00	0.00	0.00	0.00	26,000.00
1.2		12 00	0006				2	1	5			CONTRIBUCIONES A LA SEGURIDAD SOCIAL					9,234.00	0.00	9,234.00	2,308.50	769.50	769.50	769.50	3,078.00	26,000.00
1.2		12 00	0006	0			2	1	5	1	01	Contribuciones al seguro de salud	1401	20	1955	100	4,254.00	0.00	4,254.00	1,063.50	354.50	354.50	354.50	1,418.00	2,836.00
1.2		12 00	0006	0			2	1	5	2	01	Contribuciones al seguro de pensiones	1401	20	1955	100	4,260.00	0.00	4,260.00	1,065.00	355.00	355.00	355.00	1,420.00	2,840.00
1.2		12 00	0006	0			2	1	5	3	01	Contribuciones al seguro de riesgo laboral	1401	20	1955	100	720.00	0.00	720.00	180.00	60.00	60.00	60.00	240.00	480.00

1- Contraloría General de la República, 2- Cámara de Cuentas, 3- Comisión de Fiscalización y Control, 4- Ayuntamiento Municipal, 5- Dirección General de Presupuesto (DIGEFRES), 6- Dirección General de Contabilidad

Código del Capítulo: 7079

Denominación: Ayuntamiento Municipal de Mella

MINISTERIO DE HACIENDA
DIRECCION GENERAL DE PRESUPUESTO
EJECUCION DE LOS GASTOS Y APLICACIONES FINANCIERAS POR DESTINO DE FONDOS Y ESTRUCTURA PROGRAMATICA
CORRESPONDIENTE AL MES ABRIL DEL 2018

Destino de Fondos	Estructura Programática					Institución Recepto	SNIP	Clasificador del Gasto					Función	Fuente Financiamiento			Presupuesto				Ejecución del Gasto				
	Partidas no Asig. a Prog.	Programa	Proyecto	Actividad / Obra				Objeto	Cuenta	Subcuenta	Auxiliar	Denominación del Gasto		Fuente Específica	Organismo Financiador	Original	Modificacione	Vigente	Acumulado Anterior	Compromiso	Devengado	Pagado	Devengado o a la	Balance Disponible	
1	2	3	4	5	6	7	8	9	10	11	12	13	14	15	16	17	18	19	20 = 18 +/- 19	21	22	23	24	25 = 21 + 23	26 = 20 - 25
1.2		12 00	0002									Ornato y Saneamiento de Calles, Plazas y Parques					190,238.00	0.00	190,238.00	40,847.85	13,615.95	13,615.95	13,615.95	54,463.80	135,774.20
1.2		12 00	0002				2	1				REMUNERACIONES Y CONTRIBUCIONES					190,238.00	0.00	169,000.00	36,000.00	12,000.00	12,000.00	12,000.00	48,000.00	121,000.00
1.2		12 00	0002				2	1	1	1	01	Sueldos fijos	3201	20	1955	100	156,000.00	0.00	156,000.00	36,000.00	12,000.00	12,000.00	12,000.00	48,000.00	108,000.00
1.2		12 00	0002				2	1	1	4	01	Sueldo anual no.13	3201	20	1955	100	13,000.00	0.00	13,000.00	0.00	0.00	0.00	0.00	0.00	13,000.00
1.2		12 00	0002				2	1	5			CONTRIBUCIONES A LA SEGURIDAD SOCIAL					21,238.00	0.00	21,238.00	4,847.85	1,615.95	1,615.95	1,615.95	6,463.80	14,774.20
1.2		12 00	0002				2	1	5	1	01	Contribuciones al seguro de salud	3201	20	1955	100	9,784.00	0.00	9,784.00	2,233.35	744.45	744.45	744.45	2,977.80	6,806.20
1.2		12 00	0002				2	1	5	2	01	Contribuciones al seguro de pensiones	3201	20	1955	100	9,798.00	0.00	9,798.00	2,236.50	745.50	745.50	745.50	2,982.00	6,816.00
1.2		12 00	0002				2	1	5	3	01	Contribuciones al seguro de riesgo laboral	3201	20	1955	100	1,656.00	0.00	1,656.00	378.00	126.00	126.00	126.00	504.00	1,152.00
1.2		12 00	0003									Manejo de Residuos Sólidos					2,662,354.00	0.00	2,662,354.00	562,561.47	198,523.96	198,523.96	198,523.96	761,085.43	1,901,268.57
1.2		12 00	0003				2	1				REMUNERACIONES Y CONTRIBUCIONES					2,662,354.00	0.00	2,662,354.00	562,561.47	198,523.96	198,523.96	198,523.96	761,085.43	1,901,268.57
1.2		12 00	0003				2	1	1			REMUNERACIONES					2,433,535.00	0.00	2,433,535.00	521,866.18	187,900.00	187,900.00	187,900.00	709,766.18	1,723,768.82
1.2		12 00	0003				2	1	1	1	01	Sueldos fijos	3202	20	1955	100	2,122,800.00	0.00	2,122,800.00	521,866.18	187,900.00	187,900.00	187,900.00	709,766.18	1,413,033.82
1.2		12 00	0003				2	1	1	2	06	Jornales	3202	20	1955	100	133,835.00	0.00	133,835.00	0.00	0.00	0.00	0.00	0.00	133,835.00
1.2		12 00	0003				2	1	1	4	01	Sueldo anual no.13	3202	20	1955	100	176,900.00	0.00	176,900.00	0.00	0.00	0.00	0.00	0.00	176,900.00
1.2		12 00	0003				2	1	5			CONTRIBUCIONES A LA SEGURIDAD SOCIAL					228,819.00	0.00	228,819.00	40,696.29	10,623.96	10,623.96	10,623.96	51,319.25	177,489.75

MINISTERIO DE HACIENDA
DIRECCION GENERAL DE PRESUPUESTO
EJECUCION DE LOS GASTOS Y APLICACIONES FINANCIERAS POR DESTINO DE FONDOS Y ESTRUCTURA PROGRAMATICA
CORRESPONDIENTE AL MES ABRIL DEL 2018

Código del Capítulo: 7079

Denominación: Ayuntamiento Municipal de Mella

Destino de Fondos	Estructura Programática			Institución Receptora	SNIP	Clasificador del Gasto					Función	Fuente Financiamiento	Fuente Específica	Organismo Financiador	Presupuesto					Ejecución del Gasto				
	Partidas no Asig. a Prog.	Programa	Proyecto			Actividad / Obra	Tipo	Objeto	Cuenta	Subcuenta					Auxiliar	Denominación del Gasto	Original	Modificación	Vigente	Acumulado Anterior	Compromiso	Devengado	Pagado	Devengado o a la
1.2	01	00	00004	0	2	1	5	2	01	Contribuciones al seguro de pensiones	1102	20	1955	100	18	19	20 = 18 + 19	21	22	23	24	25 = 21 + 23	26 = 20 - 25	
1.2	01	00	00004	0	2	1	5	2	01	Contribuciones al seguro de riesgo laboral	1102	20	1955	100	18	19	20 = 18 + 19	21	22	23	24	25 = 21 + 23	26 = 20 - 25	
1.2	01	00	00004	0	2	1	5	3	01	seguro de riesgo laboral	1102	20	1955	100	18	19	20 = 18 + 19	21	22	23	24	25 = 21 + 23	26 = 20 - 25	
1.2	01	00	00004	0	2	2	2	2		CONTRATACION DE SERVICIOS					72,638.00	0.00	72,638.00	5,347.94	0.00	0.00	0.00	0.00	5,347.94	67,290.06
1.2	01	00	00004	0	2	2	2	2		PUBLICIDAD IMPRESION Y ENCUADERNACION					64,000.00	0.00	64,000.00	2,400.00	0.00	0.00	0.00	0.00	2,400.00	61,600.00
1.2	01	00	00004	0	2	2	2	2	01	Impresión y encuademación	1102	20	1955	100	64,000.00	0.00	64,000.00	2,400.00	0.00	0.00	0.00	0.00	2,400.00	61,600.00
1.2	01	00	00004	0	2	2	8	2		OTROS SERVICIOS NO INCLUIDOS EN CONCEPTOS ANTERIORES					8,638.00	0.00	8,638.00	2,947.94	0.00	0.00	0.00	0.00	2,947.94	5,690.06
1.2	01	00	00004	0	2	2	8	2	01	Comisiones y gastos bancarios	1102	20	1955	100	8,638.00	0.00	8,638.00	2,947.94	0.00	0.00	0.00	0.00	2,947.94	5,690.06
1.2	01	00	00004	0	2	3				MATERIALES Y SUMINISTROS					51,000.00	0.00	51,000.00	8,400.00	0.00	0.00	0.00	0.00	8,400.00	42,600.00
1.2	01	00	00004	0	2	3	9			PRODUCTOS Y UTILES VARIOS					51,000.00	0.00	51,000.00	8,400.00	0.00	0.00	0.00	0.00	8,400.00	42,600.00
1.2	01	00	00004	0	2	3	9	2		Utiles de escritorio, oficina informática y de enseñanza					51,000.00	0.00	51,000.00	8,400.00	0.00	0.00	0.00	0.00	8,400.00	42,600.00
1.2	01	00	00004	0	2	3	9	2	01	Utiles de escritorio, oficina informática y de enseñanza	1102	20	1955	100	36,000.00	0.00	36,000.00	8,400.00	0.00	0.00	0.00	0.00	8,400.00	27,600.00
1.2	01	00	00004	0	2	3	9	2	01	Utiles de escritorio, oficina informática y de enseñanza	1102	30	9996	102	15,000.00	0.00	15,000.00	0.00	0.00	0.00	0.00	0.00	0.00	15,000.00
1.2	12									Gestión y Administración de Servicios Públicos					3,291,688.00	0.00	3,291,688.00	697,217.82	243,409.41	243,409.41	243,409.41	243,409.41	940,627.23	2,351,060.77

Código del Capítulo: 7079

Denominación: Ayuntamiento Municipal de Mella

MINISTERIO DE HACIENDA
DIRECCION GENERAL DE PRESUPUESTO
EJECUCION DE LOS GASTOS Y APLICACIONES FINANCIERAS POR DESTINO DE FONDOS Y ESTRUCTURA PROGRAMATICA
CORRESPONDIENTE AL MES ABRIL DEL 2018

Destino de Fondos	Estructura Programática					Institución Receptoro	Clasificador del Gasto												Presupuesto					Ejecución del Gasto					
	Partidas no Asig. a Prog.	Programa	Proyecto	Actividad / Obra			SNIP	Tipo	Objeto	Cuenta	Subcuenta	Auxiliar	Denominación del Gasto	Función	Fuente Financiamient	Fuente Especifica	Organismo Financiad	Original	Modificacione	Vigente	Acumulado Anterior	Compromiso	Devengado	Pagado	Devengad o a la	Balance Disponible			
1	2	3	4	5	6	7	8	9	10	11	12	13	14	15	16	17	18	19	20 = 18 + 19	21	22	23	24	25 = 21 + 23	26 = 20 - 25				
1.2	01	00	0003	0	0	2	2	8	6	01		Eventos generales	1101	20	1955	100	98,000.00	0.00	98,000.00	0.00	0.00	0.00	0.00	0.00	98,000.00				
1.2	01	00	0003	0	0	2	2	8	6	02		Festividades	1101	20	1955	100	100,000.00	0.00	100,000.00	0.00	0.00	0.00	0.00	0.00	100,000.00				
1.2	01	00	0003	0	0	2	2	8	6	02		Festividades	1101	40	9992	103	0.00	30,000.00	30,000.00	0.00	0.00	0.00	0.00	0.00	30,000.00				
1.2	01	00	0003			2	2	3				MATERIALES Y SUMINISTROS					18,000.00	0.00	18,000.00	0.00	2,500.00	2,500.00	2,500.00	2,500.00	15,500.00				
1.2	01	00	0003			2	2	3	1			ALIMENTOS Y PRODUCTOS AGROFORESTALES					5,000.00	0.00	5,000.00	0.00	2,500.00	2,500.00	2,500.00	2,500.00	2,500.00				
1.2	01	00	0003	0	0	2	2	3	1	1	01	Alimentos y bebidas para personas	1101	20	1955	100	5,000.00	0.00	5,000.00	0.00	2,500.00	2,500.00	2,500.00	2,500.00	2,500.00				
1.2	01	00	0003			2	2	3	7			COMBUSTIBLES, LUBRICANTES, PRODUCTOS QUIMICOS Y CONEXOS					13,000.00	0.00	13,000.00	0.00	0.00	0.00	0.00	0.00	13,000.00				
1.2	01	00	0003	0	0	2	2	3	7	2	05	Insecticidas, fumigantes y otros	1101	20	1955	100	13,000.00	0.00	13,000.00	0.00	0.00	0.00	0.00	0.00	13,000.00				
1.2	01	00	0004									Servicios Administrativos y Financieros					459,719.00	0.00	459,719.00	34,747.94	7,000.00	7,000.00	7,000.00	7,000.00	41,747.94				
1.2	01	00	0004			2	2	1				REMUNERACIONES Y CONTRIBUCIONES					336,081.00	0.00	336,081.00	21,000.00	7,000.00	7,000.00	7,000.00	28,000.00	308,081.00				
1.2	01	00	0004			2	2	1	1			REMUNERACIONES					325,000.00	0.00	325,000.00	21,000.00	7,000.00	7,000.00	7,000.00	28,000.00	297,000.00				
1.2	01	00	0004	0	0	2	2	1	1	1	01	Sueldos fijos	1102	20	1955	100	300,000.00	0.00	300,000.00	21,000.00	7,000.00	7,000.00	7,000.00	28,000.00	272,000.00				
1.2	01	00	0004	0	0	2	2	1	1	4	01	Sueldo anual no.13	1102	20	1955	100	25,000.00	0.00	25,000.00	0.00	0.00	0.00	0.00	0.00	25,000.00				
1.2	01	00	0004			2	2	1	5			CONTRIBUCIONES A LA SEGURIDAD SOCIAL					11,081.00	0.00	11,081.00	0.00	0.00	0.00	0.00	0.00	11,081.00				
1.2	01	00	0004	0	0	2	2	1	5	1	01	Contribuciones al seguro de salud	1102	20	1955	100	5,105.00	0.00	5,105.00	0.00	0.00	0.00	0.00	0.00	5,105.00				

Código del Capítulo: 7079

Denominación: Ayuntamiento Municipal de Mella

MINISTERIO DE HACIENDA
DIRECCION GENERAL DE PRESUPUESTO
EJECUCION DE LOS GASTOS Y APLICACIONES FINANCIERAS POR DESTINO DE FONDOS Y ESTRUCTURA PROGRAMATICA
CORRESPONDIENTE AL MES ABRIL DEL 2018

Destino de Fondos	Estructura Programática					Institución Recepto	SNIP	Tipo	Objeto	Cuenta	Subcuenta	Auxiliar	Denominación del Gasto	Función	Fuente Financiamient	Fuente Especifica	Organismo Financiador	Presupuesto				Ejecución del Gasto					
	1	2	3	4	5													6	7	8	9	10	11	12	13	14	15
1.2	01	00	0003	0	0	0	2	1	5	3	01	13	Contribuciones al seguro de riesgo laboral	1101	20	1955	100	1,152.00	0.00	1,152.00	162.00	54.00	54.00	54.00	54.00	216.00	936.00
1.2	01	00	0003				2	2				13	CONTRATACION DE SERVICIOS					352,649.00	30,000.00	382,649.00	26,200.00	5,650.00	5,650.00	5,650.00	5,650.00	31,850.00	350,799.00
1.2	01	00	0003				2	2	1	2		13	SERVICIOS BASICOS					121,649.00	0.00	121,649.00	17,200.00	5,650.00	5,650.00	5,650.00	5,650.00	22,850.00	98,799.00
1.2	01	00	0003				2	2	1	2		13	Servicios telefónico de larga distancia					27,072.00	0.00	27,072.00	2,000.00	0.00	0.00	0.00	0.00	2,000.00	25,072.00
1.2	01	00	0003				2	2	1	2	01	13	Servicios telefónico de larga distancia	1101	20	1955	100	2,072.00	0.00	2,072.00	0.00	0.00	0.00	0.00	0.00	0.00	2,072.00
1.2	01	00	0003				2	2	1	2	01	13	Servicios telefónico de larga distancia	1101	30	9996	102	25,000.00	0.00	25,000.00	2,000.00	0.00	0.00	0.00	0.00	0.00	23,000.00
1.2	01	00	0003				2	2	1	5	01	13	Servicio de internet y televisión por cable	1101	20	1955	100	94,577.00	0.00	94,577.00	15,200.00	5,650.00	5,650.00	5,650.00	5,650.00	20,850.00	73,727.00
1.2	01	00	0003				2	2	5			13	ALQUILERES Y RENTAS					18,000.00	0.00	18,000.00	9,000.00	0.00	0.00	0.00	0.00	9,000.00	9,000.00
1.2	01	00	0003				2	2	5	1	01	13	Alquileres y rentas de edificios y locales	1101	20	1955	100	18,000.00	0.00	18,000.00	9,000.00	0.00	0.00	0.00	0.00	9,000.00	9,000.00
1.2	01	00	0003				2	2	7			13	SERVICIOS DE CONSERVACION, REPARACIONES MENORES E INSTALACIONES TEMPORALES					15,000.00	0.00	15,000.00	0.00	0.00	0.00	0.00	0.00	0.00	15,000.00
1.2	01	00	0003				2	2	7	1	03	13	Limpieza, desmalezamiento de tierras y terrenos	1101	20	1955	100	15,000.00	0.00	15,000.00	0.00	0.00	0.00	0.00	0.00	0.00	15,000.00
1.2	01	00	0003				2	2	8			13	OTROS SERVICIOS NO INCLUIDOS EN CONCEPTOS ANTERIORES					198,000.00	30,000.00	228,000.00	0.00	0.00	0.00	0.00	0.00	0.00	228,000.00
1.2	01	00	0003				2	2	8			13	Organización de eventos y festividades					198,000.00	30,000.00	228,000.00	0.00	0.00	0.00	0.00	0.00	0.00	228,000.00

1- Contraloría General de la República, 2- Cámara de Cuentas, 3- Comisión de Fiscalización y Control, 4- Ayuntamiento Municipal, 5- Dirección General de Presupuesto (DIGEPRES), 6- Dirección General de Contabilidad

MINISTERIO DE HACIENDA
DIRECCION GENERAL DE PRESUPUESTO
EJECUCION DE LOS GASTOS Y APLICACIONES FINANCIERAS POR DESTINO DE FONDOS Y ESTRUCTURA PROGRAMATICA
CORRESPONDIENTE AL MES ABRIL DEL 2018

Código del Capítulo: 7079

Denominación: Ayuntamiento Municipal de Mella

Destino de Fondos	Estructura Programática				Institución Receptor	SNIP	Clasificador del Gasto					Presupuesto					Ejecución del Gasto									
	Partidas no Asig. a Prog.	Programa	Proyecto	Actividad / Obra			Tipo	Objeto	Cuenta	Subcuenta	Auxiliar	Denominación del Gasto	Función	Fuente Financiamient	Fuente Específica	Organismo Financiado	Original	Modificacione	Vigente	Acumulado Anterior	Compromiso	Devengado	Pagado	Devengad o a la	Balance Disponible	
1	2	3	4	5	6	7	8	9	10	11	12	13	14	15	16	17	18	19	20 = 18 + 19	21	22	23	24	25 = 21 + 23	26 = 20 - 25	
1.1	01	00	0004	0			2	1	5	3	01	Contribuciones al seguro de riesgo laboral	1102	20	1955	100	5,616.00	0.00	5,616.00	2,076.00	672.00	672.00	672.00	672.00	2,748.00	2,868.00
1.1	01	00	0006				2	1				Formulación de Planes, Proyectos y Programas					100,000.00	0.00	100,000.00	0.00	0.00	0.00	0.00	0.00	0.00	100,000.00
1.1	01	00	0006				2	1				REMUNERACIONES Y CONTRIBUCIONES					100,000.00	0.00	100,000.00	0.00	0.00	0.00	0.00	0.00	0.00	100,000.00
1.1	01	00	0006				2	1	3			DIETAS Y GASTOS DE REPRESENTACION					100,000.00	0.00	100,000.00	0.00	0.00	0.00	0.00	0.00	0.00	100,000.00
1.1	01	00	0006	0			2	1	3	1	01	Dietas en el país	1102	20	1955	100	100,000.00	0.00	100,000.00	0.00	0.00	0.00	0.00	0.00	0.00	100,000.00
1.2												Servicios Municipales					5,945,539.00	30,000.00	5,975,539.00	1,233,443.41	430,151.96	430,151.96	430,151.96	430,151.96	1,663,595.37	4,311,943.63
1.2												CLASIFICADOR DEL GASTO					5,945,539.00	30,000.00	5,975,539.00	1,233,443.41	430,151.96	430,151.96	430,151.96	430,151.96	1,663,595.37	4,311,943.63
1.2	01											Normas, Políticas y Administración Municipal					949,142.00	30,000.00	979,142.00	76,525.59	20,342.55	20,342.55	20,342.55	20,342.55	96,868.14	882,273.86
1.2												Administración Municipal					489,423.00	30,000.00	519,423.00	41,777.65	13,342.55	13,342.55	13,342.55	13,342.55	55,120.20	484,302.80
1.2	01	00	0003				2	1				REMUNERACIONES Y CONTRIBUCIONES					118,774.00	0.00	118,774.00	15,577.65	5,192.55	5,192.55	5,192.55	5,192.55	20,770.20	98,003.80
1.2	01	00	0003				2	1	1			REMUNERACIONES					104,000.00	0.00	104,000.00	13,500.00	4,500.00	4,500.00	4,500.00	4,500.00	86,000.00	
1.2	01	00	0003	0			2	1	1	1	01	Sueldos fijos	1101	20	1955	100	96,000.00	0.00	96,000.00	13,500.00	4,500.00	4,500.00	4,500.00	4,500.00	78,000.00	
1.2	01	00	0003	0			2	1	1	4	01	Sueldo anual no.13	1101	20	1955	100	8,000.00	0.00	8,000.00	0.00	0.00	0.00	0.00	0.00	8,000.00	
1.2	01	00	0003				2	1	5			CONTRIBUCIONES A LA SEGURIDAD SOCIAL					14,774.00	0.00	14,774.00	2,077.65	692.55	692.55	692.55	692.55	2,770.20	12,003.80
1.2	01	00	0003	0			2	1	5	1	01	Contribuciones al seguro de salud	1101	20	1955	100	6,806.00	0.00	6,806.00	957.15	319.05	319.05	319.05	319.05	1,276.20	5,529.80
1.2	01	00	0003	0			2	1	5	2	01	Contribuciones al seguro de pensiones	1101	20	1955	100	6,816.00	0.00	6,816.00	958.50	319.50	319.50	319.50	319.50	1,278.00	5,538.00

Código del Capítulo: 2079

Denominación: Ayuntamiento Municipal de Mella

MINISTERIO DE HACIENDA
DIRECCION GENERAL DE PRESUPUESTO
EJECUCION DE LOS GASTOS Y APLICACIONES FINANCIERAS POR DESTINO DE FONDOS Y ESTRUCTURA PROGRAMATICA
CORRESPONDIENTE AL MES ABRIL DEL 2018

Destino de Fondos	Estructura Programática			Institución Receptor	SNIP	Tipo	Objeto	Cuenta	Subcuenta	Auxiliar	Denominación del Gasto	Función	Fuente Financiamiento	Fuente Específica	Organismo Financiador	Presupuesto			Ejecución del Gasto							
	Partidas no Asig. a Prog.	Programa	Proyecto													Original	Modificación	Vigente	Acumulado Anterior	Compromiso	Devengado	Pagado	Devengado o a la	Balance Disponible		
1	2	3	4	5	6	7	8	9	10	11	12	13	14	15	16	17	18	19	20 = 18 + 19	21	22	23	24	25 = 21 + 23	26 = 20 - 25	
1.1		01	00	0003	0	2	2	8	2	01	Contribuciones al seguro de riesgo laboral	1101	20	1955	100		4,320.00	0.00	4,320.00	684.00	228.00	228.00	228.00	228.00	912.00	3,408.00
1.1		01	00	0003		2	2				CONTRATACION DE SERVICIOS						38,259.00	0.00	38,259.00	3,045.00	0.00	0.00	0.00	0.00	3,045.00	35,214.00
1.1		01	00	0003		2	2	8			OTROS SERVICIOS NO INCLUIDOS EN CONCEPTOS ANTERIORES						38,259.00	0.00	38,259.00	3,045.00	0.00	0.00	0.00	0.00	3,045.00	35,214.00
1.1		01	00	0003	0	2	2	8	2	01	Comisiones y gastos bancarios	1101	20	1955	100		8,259.00	0.00	8,259.00	3,045.00	0.00	0.00	0.00	0.00	3,045.00	5,214.00
1.1		01	00	0003	0	2	2	8	7	04	Servicios de capacitación	1101	30	9996	102		30,000.00	0.00	30,000.00	0.00	0.00	0.00	0.00	0.00	0.00	30,000.00
1.1		01	00	0004							Servicios Administrativos y Financieros						707,025.00	0.00	707,025.00	234,624.70	79,618.40	79,618.40	79,618.40	0.00	314,243.10	392,781.90
1.1		01	00	0004		2	1				REMUNERACIONES Y CONTRIBUCIONES						707,025.00	0.00	707,025.00	234,624.70	79,618.40	79,618.40	79,618.40	0.00	314,243.10	392,781.90
1.1		01	00	0004		2	1	1			REMUNERACIONES						585,000.00	0.00	585,000.00	208,000.00	71,000.00	71,000.00	71,000.00	0.00	279,000.00	306,000.00
1.1		01	00	0004	0	2	1	1	01		Sueldos fijos	1102	20	1955	100		540,000.00	0.00	540,000.00	208,000.00	71,000.00	71,000.00	71,000.00	0.00	261,000.00	
1.1		01	00	0004	0	2	1	1	4	01	Sueldo anual no.13	1102	20	1955	100		45,000.00	0.00	45,000.00	0.00	0.00	0.00	0.00	0.00	45,000.00	
1.1		01	00	0004		2	1	3			DIETAS Y GASTOS DE REPRESENTACION						50,000.00	0.00	50,000.00	0.00	0.00	0.00	0.00	0.00	50,000.00	
1.1		01	00	0004	0	2	1	3	1	01	Dietas en el país	1102	20	1955	100		50,000.00	0.00	50,000.00	0.00	0.00	0.00	0.00	0.00	50,000.00	
1.1		01	00	0004		2	1	5			CONTRIBUCIONES A LA SEGURIDAD SOCIAL						72,025.00	0.00	72,025.00	26,624.70	8,618.40	8,618.40	8,618.40	0.00	35,243.10	36,781.90
1.1		01	00	0004	0	2	1	5	1	01	Contribuciones al seguro de salud	1102	20	1955	100		33,181.00	0.00	33,181.00	12,255.70	3,970.40	3,970.40	3,970.40	0.00	16,236.10	16,944.50
1.1		01	00	0004	0	2	1	5	2	01	Contribuciones al seguro de pensiones	1102	20	1955	100		33,228.00	0.00	33,228.00	12,283.00	3,976.00	3,976.00	3,976.00	0.00	16,259.00	16,969.00

MINISTERIO DE HACIENDA
DIRECCION GENERAL DE PRESUPUESTO
EJECUCIÓN DE LOS GASTOS Y APLICACIONES FINANCIERAS POR DESTINO DE FONDOS Y ESTRUCTURA PROGRAMÁTICA
CORRESPONDIENTE AL MES ABRIL DEL 2018
Denominación: Ayuntamiento Municipal de Mella

Código del Capítulo: 7079

Destino de Fondos	Estructura Programática			Institución Recepto	SNIP	Tipo	Objeto	Cuenta	Subcuenta	Auxiliar	Denominación del Gasto	Función	Fuente Financiamient	Fuente Especifica	Organismo Financiador	Presupuesto			Ejecución del Gasto							
	Partidas no Asig. a Prog.	Programa	Proyecto													Actividad / Obra	Original	Modificacione	Vigente	Acumulado Anterior	Compromiso	Devengado	Pagado	Devengad o a la	Balance Disponible	
1	2	3	4	5	6	7	8	9	10	11	12	13	14	15	16	17	18	19	20 = 18 +/- 19	21	22	23	24	25 = 21 + 23	26 = 20 - 25	
1.1	01	00	0001	0		2	1	5	3	01	Contribuciones al seguro de riesgo laboral	1101	20	1955	100		1,440.00	0.00	1,440.00	1,176.00	0.00	0.00	0.00	0.00	1,176.00	264.00
1.1	01	00	0003			2	1				Administración Municipal						2,145,345.00	0.00	2,145,345.00	398,817.30	134,924.10	134,924.10	134,924.10	533,741.40	1,611,603.60	
1.1	01	00	0003			2	1				REMUNERACIONES Y CONTRIBUCIONES						2,107,086.00	0.00	2,107,086.00	395,772.30	134,924.10	134,924.10	134,924.10	530,696.40	1,576,389.60	
1.1	01	00	0003			2	1	1			REMUNERACIONES						1,638,000.00	0.00	1,638,000.00	348,000.00	116,000.00	116,000.00	116,000.00	464,000.00	1,174,000.00	
1.1	01	00	0003	0		2	1	1	1	01	Sueldos fijos	1101	20	1955	100		1,512,000.00	0.00	1,512,000.00	348,000.00	116,000.00	116,000.00	116,000.00	464,000.00	1,048,000.00	
1.1	01	00	0003	0		2	1	1	4	01	Sueldo anual no.13	1101	20	1955	100		126,000.00	0.00	126,000.00	0.00	0.00	0.00	0.00	0.00	126,000.00	0.00
1.1	01	00	0003	0		2	1	2			SOBRESUELDOS						20,200.00	0.00	20,200.00	0.00	2,000.00	2,000.00	2,000.00	2,000.00	18,200.00	
1.1	01	00	0003	0		2	1	2	2	09	Bono por desempeño	1101	30	9996	102		20,200.00	0.00	20,200.00	0.00	2,000.00	2,000.00	2,000.00	2,000.00	18,200.00	
1.1	01	00	0003			2	1	3			DIETAS Y GASTOS DE REPRESENTACION						393,482.00	0.00	393,482.00	39,000.00	14,000.00	14,000.00	14,000.00	53,000.00	340,482.00	
1.1	01	00	0003			2	1	3	1		Diets						271,482.00	0.00	271,482.00	9,000.00	4,000.00	4,000.00	4,000.00	13,000.00	258,482.00	
1.1	01	00	0003	0		2	1	3	1	01	Diets en el pais	1101	30	9995	102		1,200.00	0.00	1,200.00	0.00	0.00	0.00	0.00	0.00	1,200.00	0.00
1.1	01	00	0003	0		2	1	3	1	01	Diets en el pais	1101	30	9996	102		134,875.00	0.00	134,875.00	9,000.00	4,000.00	4,000.00	4,000.00	13,000.00	121,875.00	
1.1	01	00	0003	0		2	1	3	1	01	Diets en el pais	1101	30	9998	102		3,300.00	0.00	3,300.00	0.00	0.00	0.00	0.00	0.00	3,300.00	0.00
1.1	01	00	0003	0		2	1	3	1	02	Diets en el exterior	1101	20	1955	100		132,107.00	0.00	132,107.00	0.00	0.00	0.00	0.00	0.00	132,107.00	0.00
1.1	01	00	0003	0		2	1	3	2	01	Gastos de representacion en el pais	1101	30	9996	102		122,000.00	0.00	122,000.00	30,000.00	10,000.00	10,000.00	10,000.00	40,000.00	82,000.00	
1.1	01	00	0003			2	1	5			CONTRIBUCIONES A LA SEGURIDAD SOCIAL						55,404.00	0.00	55,404.00	8,772.30	2,924.10	2,924.10	2,924.10	11,696.40	43,707.60	
1.1	01	00	0003	0		2	1	5	1	01	Contribuciones al seguro de salud	1101	20	1955	100		25,524.00	0.00	25,524.00	4,041.30	1,347.10	1,347.10	1,347.10	5,388.40	20,135.60	
1.1	01	00	0003	0		2	1	5	2	01	Contribuciones al seguro de pensiones	1101	20	1955	100		25,560.00	0.00	25,560.00	4,047.00	1,349.00	1,349.00	1,349.00	5,396.00	20,164.00	

Código del Capítulo: 7079

Denominación: Ayuntamiento Municipal de Meilla

MINISTERIO DE HACIENDA
DIRECCION GENERAL DE PRESUPUESTO
EJECUCION DE LOS GASTOS Y APLICACIONES FINANCIERAS POR DESTINO DE FONDOS Y ESTRUCTURA PROGRAMATICA
CORRESPONDIENTE AL MES ABRIL DEL 2018

Destino de Fondos	Estructura Programática					Institución Recepto	SNIP	Tipo	Objeto	Cuenta	Subcuenta	Auxiliar	Denominación del Gasto	Función	Fuente Financiamient	Fuente Especifica	Organismo Financiad	Original	Modificacione	Vigente	Acumulado Anterior	Compromiso	Devengado	Pagado	Devengad o a la	Balance Disponible
	1	2	3	4	5																					
1.1													GASTOS CORRIENTE					11,507,551.00	30,000.00	11,537,551.00	2,484,274.78	842,644.06	842,644.06	842,644.06	3,326,918.84	8,210,632.16
1.1													Gastos de Personal					4,794,838.00	0.00	4,794,838.00	1,083,824.20	357,642.20	357,642.20	357,642.20	1,441,466.40	3,353,371.60
1.1							2						CLASIFICADOR DEL GASTO					4,794,838.00	0.00	4,794,838.00	1,083,824.20	357,642.20	357,642.20	357,642.20	1,441,466.40	3,353,371.60
1.1	01												Normas, Políticas y Administración Municipal					4,794,838.00	0.00	4,794,838.00	1,083,824.20	357,642.20	357,642.20	357,642.20	1,441,466.40	3,353,371.60
1.1	01	00	0001										Normas y Segurimientos					1,842,468.00	0.00	1,842,468.00	450,382.20	143,099.70	143,099.70	143,099.70	593,481.90	1,248,986.10
1.1	01	00	0001				2	1					REMUNERACIONES Y CONTRIBUCIONES					1,842,468.00	0.00	1,842,468.00	450,382.20	143,099.70	143,099.70	143,099.70	593,481.90	1,248,986.10
1.1	01	00	0001				2	1	1				REMUNERACIONES					1,690,000.00	0.00	1,690,000.00	410,000.00	135,049.70	135,049.70	135,049.70	545,049.70	1,144,950.30
1.1	01	00	0001	0			2	1	1	01			Sueldos fijos					1,560,000.00	0.00	1,560,000.00	410,000.00	135,049.70	135,049.70	135,049.70	545,049.70	1,144,950.30
1.1	01	00	0001	0			2	1	1	4 01			Sueldo anual no 13					130,000.00	0.00	130,000.00	0.00	0.00	0.00	0.00	0.00	130,000.00
1.1	01	00	0001				2	1	3				DIETAS Y GASTOS DE REPRESENTACION					134,000.00	0.00	134,000.00	25,300.00	8,050.00	8,050.00	8,050.00	33,350.00	100,650.00
1.1	01	00	0001				2	1	3	1			Diets					50,000.00	0.00	50,000.00	0.00	0.00	0.00	0.00	0.00	50,000.00
1.1	01	00	0001	0			2	1	3	1 01			Diets en el pais					36,917.00	0.00	36,917.00	0.00	0.00	0.00	0.00	0.00	36,917.00
1.1	01	00	0001	0			2	1	3	1 01			Diets en el pais					13,083.00	0.00	13,083.00	0.00	0.00	0.00	0.00	0.00	13,083.00
1.1	01	00	0001	0			2	1	3	2 01			Gastos de representación en el pais					84,000.00	0.00	84,000.00	25,300.00	8,050.00	8,050.00	8,050.00	33,350.00	50,650.00
1.1	01	00	0001				2	1	5				CONTRIBUCIONES A LA SEGURIDAD SOCIAL					18,468.00	0.00	18,468.00	15,082.20	0.00	0.00	0.00	15,082.20	3,385.80
1.1	01	00	0001	0			2	1	5	1 01			Contribuciones al seguro de salud					8,508.00	0.00	8,508.00	6,948.20	0.00	0.00	0.00	6,948.20	1,559.80
1.1	01	00	0001	0			2	1	5	2 01			Contribuciones al seguro de pensiones					8,520.00	0.00	8,520.00	6,958.00	0.00	0.00	0.00	6,958.00	1,562.00

1- Contraloría General de la República, 2- Cámara de Cuentas, 3- Comisión de Fiscalización y Control, 4- Ayuntamiento Municipal, 5- Dirección General de Presupuesto (DIGEPRES), 6- Dirección General de Contabilidad

Código del Capítulo: 7079

Denominación: Ayuntamiento Municipal de Mella

MINISTERIO DE HACIENDA
DIRECCION GENERAL DE PRESUPUESTO
EJECUCION DE LOS INGRESOS Y FUENTES DE FINANCIAMIENTO
CORRESPONDIENTE AL MES DE ABRIL DEL AÑO 2018

Tipo	Concepto	Cuenta	Sub-Cuenta	Auxiliar	Concepto Definición	Entidad Otorgante	Fuente Financiamiento	Fuente Especifica	Organismo Financiador	Presupuesto			Percebido				
										Original	Modificaciones	Vigente	Acumulado Anterior	Realizado en el Mes	Acumulado a la Fecha	Balance por Percibir	
1	2	3	4	5	6	7	8	9	10	11	12	13 = 11 +/- 12	14	15	16	17 = 13 - 16	
										TOTAL RD\$	19,179,353.00	30,000.00	19,209,353.00	4,655,009.00	1,518,336.00	6,173,347.00	13,036,006.00

Preparado por

Revisado por

Aprobado por

