

Código: 7079

**CAMARA DE CUENTAS DE LA REPUBLICA**  
**Ayuntamiento Municipal de Mella**  
**RESUMEN DE EJECUCION DEL GASTO POR OBJETO**  
**POR EL MES DE MARZO DEL AÑO 2018**


Objeto	Descripción	Presupuesto Original	Variación	Presupuesto Vigente	Total Ejecución
2.1	REMUNERACIONES Y CONTRIBUCIONES	8,743,646.00	0.00	8,743,646.00	629,250.80
2.2	CONTRATACIÓN DE SERVICIOS	1,504,338.00	30,000.00	1,534,338.00	100,515.26
2.3	MATERIALES Y SUMINISTROS	1,163,810.00	0.00	1,163,810.00	101,134.80
2.4	TRANSFERENCIAS CORRIENTES	2,225,549.00	0.00	2,225,549.00	195,900.00
2.5	TRANSFERENCIAS DE CAPITAL	120,000.00	0.00	120,000.00	10,000.00
2.6	BIENES MUEBLES, INMUEBLES E INTANGIBLES	130,000.00	0.00	130,000.00	0.00
2.7	OBRAS	5,291,950.00	0.00	5,291,950.00	235,583.00
	<b>TOTAL</b>	<b>19,179,293.00</b>	<b>30,000.00</b>	<b>19,209,293.00</b>	<b>1,272,383.86</b>

Preparado por



Revisado por

Aprobado por



Código: 7079

CAMARA DE CUENTAS DE LA REPUBLICA

Ayuntamiento Municipal de Mella

RESUMEN DE EJECUCION DEL GASTO POR PROGRAMA

POR EL MES DE MARZO DEL AÑO 2018

Nº	Programa	Presupuesto Original	Variación	Presupuesto Vigente	Total Ejecución
1	Normas, Políticas y Administración Municipal	7,218,582.00	30,000.00	7,248,582.00	456,710.56
11	Construcción de Vías de Comunicación y Anexos	5,291,950.00	0.00	5,291,950.00	235,583.00
12	Gestión y Administración de Servicios Públicos	4,080,688.00	0.00	4,080,688.00	357,046.90
14	Gestión y Administración de Servicios Sociales	2,462,364.00	0.00	2,462,364.00	213,043.40
15	Fomento de la Cultura, Deporte y Recreación	5,709.00	0.00	5,709.00	0.00
98	Adm. de Contribuciones Especiales (Transf. Priv.)	120,000.00	0.00	120,000.00	10,000.00
	<b>TOTAL</b>	<b>19,179,293.00</b>	<b>30,000.00</b>	<b>19,209,293.00</b>	<b>1,272,383.86</b>


Preparado por




Revisado por



Aprobado por

RESUMEN DE EJECUCION DEL GASTO SEGUN LA FUNCION

POR EL MES DE MARZO DEL AÑO 2018


Código: 7079

Finalidad	Funciones	Presupuesto Original	Variación	Presupuesto Vigente	Total Ejecución
1	SERVICIOS GENERALES	7,565,816.00	30,000.00	7,595,816.00	483,480.06
2	SERVICIOS ECONÓMICOS	3,012,000.00	0.00	3,012,000.00	221,000.00
3	PROTECCIÓN DEL MEDIO AMBIENTE	3,733,454.00	0.00	3,733,454.00	330,277.40
4	SERVICIOS SOCIALES	4,868,023.00	0.00	4,868,023.00	237,626.40
	Sub-Total	19,179,293.00	30,000.00	19,209,293.00	1,272,383.86
	TOTAL	19,179,293.00	30,000.00	19,209,293.00	1,272,383.86

Preparado por



Revisado por



Aprobado por




Anexo CCRD No. 21

CAMARA DE CUENTAS DE LA REPUBLICA  
Ayuntamiento Municipal de Mella

RESUMEN DEL GASTO SEGUN DESTINO DE FONDOS  
POR EL MES DE MARZO DEL AÑO 2018

Código: 7079

Gasto según Destino de Fondos	Presupuesto Original	Variación	Presupuesto Vigente	Total Ejecución
Gastos de Personal	4,794,838.00	0.00	4,794,838.00	361,844.69
Servicios Municipales	5,945,539.00	30,000.00	5,975,539.00	428,809.64
Gastos de Capital e Inversión	7,671,742.00	0.00	7,671,742.00	425,086.13
Programas de Educación, Género y Salud	767,174.00	0.00	767,174.00	56,643.40
<b>TOTAL</b>	<b>19,179,293.00</b>	<b>30,000.00</b>	<b>19,209,293.00</b>	<b>1,272,383.86</b>

Preparado por



Revisado por

Aprobado por



26/03/2018



CAMARA DE CUENTAS DE LA REPUBLICA  
Ayuntamiento Municipal de Mella

RESUMEN DE EJECUCION DEL GASTO POR OBJETO Y PROGRAMA  
POR EL MES DE MARZO DEL AÑO 2018

Código: 7079

Programa	Descripción	2.1 Remuneraciones y	2.2 Contratación de Servicios	2.3 Materiales y Suministros	2.4 Transferencias Corrientes	2.5 Transferencias de Capital	2.6 Bienes Muebles, Inmuebles e Intangibles	2.7 Obras	2.8 Adquisición de Activos Financieros con Fines de	2.9 Gastos Financieros	Aplicaciones Financieras	Total RD\$
01	Normas, Políticas y Administración Municipal	372,863.75	50,446.81	33,400.00	0.00	0.00	0.00	0.00	0.00	0.00	0.00	456,710.56
11	Construcción de Vías de Comunicación y Anexos	0.00	0.00	0.00	0.00	0.00	0.00	235,583.00	0.00	0.00	0.00	235,583.00
12	Gestión y Administración de Servicios Públicos	239,537.15	49,774.95	67,734.80	0.00	0.00	0.00	0.00	0.00	0.00	0.00	357,046.90
14	Gestión y Administración de Servicios Sociales	16,849.90	293.50	0.00	195,900.00	0.00	0.00	0.00	0.00	0.00	0.00	213,043.40
15	Fomento de la Cultura, Deporte y Recreación	0.00	0.00	0.00	0.00	0.00	0.00	0.00	0.00	0.00	0.00	0.00
98	Adm. de Contribuciones Especiales (Transf. Priv.)	0.00	0.00	0.00	0.00	10,000.00	0.00	0.00	0.00	0.00	0.00	10,000.00
<b>TOTALES RD\$</b>		<b>629,250.80</b>	<b>100,515.26</b>	<b>101,134.80</b>	<b>195,900.00</b>	<b>10,000.00</b>	<b>0.00</b>	<b>235,583.00</b>	<b>0.00</b>	<b>0.00</b>	<b>0.00</b>	<b>1,272,383.86</b>



Preparado por

Revisado por

Aprobado por



**MINISTERIO DE HACIENDA**  
**DIRECCION GENERAL DE PRESUPUESTO**  
**EJECUCION TRIMESTRAL DE LOS INGRESOS Y FUENTES DE FINANCIAMIENTO**  
**CORRESPONDIENTE AL PRIMER TRIMESTRE DEL AÑO 2018**

**Código Capítulo: 7079**

**Denominación: Ayuntamiento Municipal de Mella**

Clasificador de Ingresos					Entidad Otorgante	Fuente Financiamiento	Fuente Especifica	Organismo Financiador	Presupuesto			Percibido						
Tipo	Concepto	Cuenta	Subcuenta	Auxiliar					Concepto Definición	Original	Modificaciones	Vigente	Acumulado Anterior	Total Trimestre	Acumulado a la Fecha	(%) Ingresado a la Fecha	Balance por Percibir	(%) Balance por Percibir
1	2	3	4	5	6	7	8	9	10	11	12	13=11+12	14	15	16=14+15	17=16/13	18=13-16	19=18/13
<b>1</b>					<b>Clasificador de Ingresos</b>					<b>19,179,353.00</b>	<b>30,000.00</b>	<b>19,209,353.00</b>	<b>0.00</b>	<b>4,655,009.00</b>	<b>4,655,009.00</b>	<b>24.23</b>	<b>14,554,344.00</b>	<b>75.77</b>
<b>1</b>	<b>1</b>				<b>IMPUESTOS</b>					<b>376,950.00</b>	<b>0.00</b>	<b>376,950.00</b>	<b>0.00</b>	<b>68,000.00</b>	<b>68,000.00</b>	<b>18.04</b>	<b>308,950.00</b>	<b>81.96</b>
1	1	4			IMPUESTOS INTERNOS SOBRE MERCANCIAS Y SERVICIOS					376,950.00	0.00	376,950.00	0.00	68,000.00	68,000.00	18.04	308,950.00	81.96
1	1	4	3		IMPUESTOS AL USO DE BIENES Y SERVICIOS					376,950.00	0.00	376,950.00	0.00	68,000.00	68,000.00	18.04	308,950.00	81.96
1	1	4	3	19	Rodaje y transporte de materiales varios	0000	30	9996	102	360,000.00	0.00	360,000.00	0.00	60,000.00	60,000.00	16.67	300,000.00	83.33
1	1	4	3	21	Certificación de animales	0000	30	9996	102	3,200.00	0.00	3,200.00	0.00	3,000.00	3,000.00	93.75	200.00	6.25
1	1	4	3	29	Impuesto sobre registro de documentos	0000	30	9996	102	1,300.00	0.00	1,300.00	0.00	0.00	0.00	0.00	1,300.00	100.00
1	1	4	3	30	Impuesto sobre lidias de gallo	0000	30	9996	102	4,000.00	0.00	4,000.00	0.00	0.00	0.00	0.00	4,000.00	100.00
1	1	4	3	31	Impuesto sobre billares	0000	30	9996	102	1,500.00	0.00	1,500.00	0.00	0.00	0.00	0.00	1,500.00	100.00
1	1	4	3	32	Espectáculos públicos con o sin boleta de entrada	0000	30	9996	102	5,000.00	0.00	5,000.00	0.00	5,000.00	5,000.00	100.00	0.00	0.00
1	1	4	3	33	Licencias de construcción	0000	30	9996	102	1,950.00	0.00	1,950.00	0.00	0.00	0.00	0.00	1,950.00	100.00
<b>1</b>	<b>4</b>				<b>TRANSFERENCIAS</b>					<b>18,797,903.00</b>	<b>30,000.00</b>	<b>18,827,903.00</b>	<b>0.00</b>	<b>4,585,009.00</b>	<b>4,585,009.00</b>	<b>24.35</b>	<b>14,242,894.00</b>	<b>75.65</b>
1	4	1			TRANSFERENCIAS CORRIENTES					10,930,142.00	30,000.00	10,960,142.00	0.00	2,763,009.00	2,763,009.00	25.21	8,197,133.00	74.79
1	4	1	3		TRANSFERENCIAS CORRIENTES RECIBIDAS DE INSTITUCIONES PÚBLICAS DESCENTRALIZADAS Y AUTÓNOMAS NO FINANCIERAS					0.00	30,000.00	30,000.00	0.00	30,000.00	30,000.00	100.00	0.00	0.00
1	4	1	3	01	De Instituciones Públicas Descentralizadas y Autónomas No Financieras	0000	40	9992	103	0.00	30,000.00	30,000.00	0.00	30,000.00	30,000.00	100.00	0.00	0.00
1	4	1	5		TRANSFERENCIAS CORRIENTES RECIBIDAS POR LOS AYUNTAMIENTOS					10,930,142.00	0.00	10,930,142.00	0.00	2,733,009.00	2,733,009.00	25.00	8,197,133.00	75.00
1	4	1	5	03	Ordinaria según Ley	0000	20	1955	100	10,930,142.00	0.00	10,930,142.00	0.00	2,733,009.00	2,733,009.00	25.00	8,197,133.00	75.00
1	4	2			TRANSFERENCIAS DE CAPITAL					7,867,761.00	0.00	7,867,761.00	0.00	1,822,000.00	1,822,000.00	23.16	6,045,761.00	76.84
1	4	2	5		TRANSFERENCIAS DE CAPITAL RECIBIDAS POR LOS AYUNTAMIENTOS					7,867,761.00	0.00	7,867,761.00	0.00	1,822,000.00	1,822,000.00	23.16	6,045,761.00	76.84
1	4	2	5	03	Ordinaria según Ley	0000	20	1955	100	7,867,761.00	0.00	7,867,761.00	0.00	1,822,000.00	1,822,000.00	23.16	6,045,761.00	76.84

**MINISTERIO DE HACIENDA**  
**DIRECCION GENERAL DE PRESUPUESTO**  
**EJECUCION TRIMESTRAL DE LOS INGRESOS Y FUENTES DE FINANCIAMIENTO**  
**CORRESPONDIENTE AL PRIMER TRIMESTRE DEL AÑO 2018**

**Código Capítulo: 7079**

**Denominación: Ayuntamiento Municipal de Mella**

Clasificador de Ingresos					Concepto Definición	Entidad Otorgente	Fuente Financiamiento	Fuente Especifica	Organismo Financiador	Presupuesto			Percibido					
Tipo	Concepto	Cuenta	Subcuenta	Auxiliar						Original	Modificaciones	Vigente	Acumulado Anterior	Total Trimestre	Acumulado a la Fecha	(%) Ingresado a la Fecha	Balance por Percibir	(%) Balance por Percibir
1	2	3	4	5	6	7	8	9	10	11	12	13=11+12	14	15	16=14+15	17=16/13	18=13-16	19=18/13
<b>1</b>	<b>5</b>				<b>INGRESOS POR CONTRAPRESTACION</b>					<b>3,000.00</b>	<b>200.00</b>	<b>3,200.00</b>	<b>0.00</b>	<b>2,000.00</b>	<b>2,000.00</b>	<b>62.50</b>	<b>1,200.00</b>	<b>37.50</b>
1	5	1			VENTAS DE BIENES Y SERVICIOS					3,000.00	200.00	3,200.00	0.00	2,000.00	2,000.00	62.50	1,200.00	37.50
1	5	1	3		TASAS					1,200.00	0.00	1,200.00	0.00	0.00	0.00	0.00	1,200.00	100.00
1	5	1	3	14	Inhumación y exhumación	0000	30	9995	102	1,200.00	0.00	1,200.00	0.00	0.00	0.00	0.00	1,200.00	100.00
1	5	1	5		ARRENDAMIENTOS					1,800.00	200.00	2,000.00	0.00	2,000.00	2,000.00	100.00	0.00	0.00
1	5	1	5	16	Matanza y expendio de carnes	0000	30	9998	102	1,800.00	200.00	2,000.00	0.00	2,000.00	2,000.00	100.00	0.00	0.00
<b>1</b>	<b>6</b>				<b>OTROS INGRESOS</b>					<b>1,500.00</b>	<b>-200.00</b>	<b>1,300.00</b>	<b>0.00</b>	<b>0.00</b>	<b>0.00</b>	<b>0.00</b>	<b>1,300.00</b>	<b>100.00</b>
1	6	1			Rentas de la Propiedad					1,500.00	-200.00	1,300.00	0.00	0.00	0.00	0.00	1,300.00	100.00
1	6	1	3		ARRIENDO DE ACTIVOS TANGIBLES NO PRODUCIDOS					1,500.00	-200.00	1,300.00	0.00	0.00	0.00	0.00	1,300.00	100.00
1	6	1	3	07	Arrendamiento de terrenos y nichos en cementerios	0000	30	9998	102	1,500.00	-200.00	1,300.00	0.00	0.00	0.00	0.00	1,300.00	100.00
<b>TOTAL RD\$</b>										<b>19,179,353.00</b>	<b>30,000.00</b>	<b>19,209,353.00</b>	<b>0.00</b>	<b>4,655,009.00</b>	<b>4,655,009.00</b>	<b>24.23</b>	<b>14,554,344.00</b>	<b>75.77</b>

Preparado por

Revisado por

Aprobado por

**MINISTERIO DE HACIENDA**  
**DIRECCION GENERAL DE PRESUPUESTO**  
**EJECUCIÓN TRIMESTRAL DE LOS GASTOS Y APLICACIONES FINANCIERAS POR DESTINO DE FONDOS Y ESTRUCTURA PROGRAMATICA**  
**CORRESPONDIENTE AL PRIMER TRIMESTRE DEL AÑO 2018**

Código del Capítulo: **7079**

Denominación: **Ayuntamiento Municipal de Mella**

Destino de Fondo	Estructura Programática					SNIP	Clasificador del Gasto					Función	Fuente Financiamiento	Fuente Especifica	Organismo Financiador	Presupuesto			Devengado				Balance Disponible	% Balance Disponibl
	Partidas no Asig. a	Programa	Proyecto	Actividad/Obra			Tipo	Objeto	Cuenta	Subcuenta	Auxiliar					Denominación del Gasto	Original	Modificacione	Vigente	Acumulado Anterior	Trimestre	A la Fecha		
1	2	3	4	5	6	7	8	9	10	11	12	13	14	15	16	17	18	19 = 17 +/- 18	20	21	22 = 20 + 21	23 = 22 ÷ 19	24 = 19 - 22	25 = 24 ÷ 19
1.1											<b>Gastos de Personal</b>					<b>4,794,838.00</b>	<b>0.00</b>	<b>4,794,838.00</b>	<b>0.00</b>	<b>1,083,824.20</b>	<b>1,083,824.20</b>	<b>22.60</b>	<b>3,711,013.80</b>	<b>77.40</b>
1.1						<b>2</b>					<b>CLASIFICADOR DEL GASTO</b>					<b>4,794,838.00</b>	<b>0.00</b>	<b>4,794,838.00</b>	<b>0.00</b>	<b>1,083,824.20</b>	<b>1,083,824.20</b>	<b>22.60</b>	<b>3,711,013.80</b>	<b>77.40</b>
1.1		01									<b>Normas, Políticas y Administración Municipal</b>					<b>4,794,838.00</b>	<b>0.00</b>	<b>4,794,838.00</b>	<b>0.00</b>	<b>1,083,824.20</b>	<b>1,083,824.20</b>	<b>22.60</b>	<b>3,711,013.80</b>	<b>77.40</b>
1.1		01	00	0001							<b>Normas y Seguimientos</b>					<b>1,842,468.00</b>	<b>0.00</b>	<b>1,842,468.00</b>	<b>0.00</b>	<b>450,382.20</b>	<b>450,382.20</b>	<b>24.44</b>	<b>1,392,085.80</b>	<b>75.56</b>
1.1		01	00	0001		2	1				<b>REMUNERACIONES Y CONTRIBUCIONES</b>					<b>1,842,468.00</b>	<b>0.00</b>	<b>1,842,468.00</b>	<b>0.00</b>	<b>450,382.20</b>	<b>450,382.20</b>	<b>24.44</b>	<b>1,392,085.80</b>	<b>75.56</b>
1.1		01	00	0001		2	1	1			<b>REMUNERACIONES</b>					<b>1,690,000.00</b>	<b>0.00</b>	<b>1,690,000.00</b>	<b>0.00</b>	<b>410,000.00</b>	<b>410,000.00</b>	<b>24.26</b>	<b>1,280,000.00</b>	<b>75.74</b>
1.1		01	00	0001		2	1	1	1	01	Sueldos fijos	1101	20	1955	100	1,560,000.00	0.00	1,560,000.00	0.00	410,000.00	410,000.00	26.28	1,150,000.00	73.72
1.1		01	00	0001		2	1	1	4	01	Sueldo anual no.13	1101	20	1955	100	130,000.00	0.00	130,000.00	0.00	0.00	0.00	0.00	130,000.00	100.00
1.1		01	00	0001		2	1	3			<b>DIETAS Y GASTOS DE REPRESENTACION</b>					<b>134,000.00</b>	<b>0.00</b>	<b>134,000.00</b>	<b>0.00</b>	<b>25,300.00</b>	<b>25,300.00</b>	<b>18.88</b>	<b>108,700.00</b>	<b>81.12</b>
1.1		01	00	0001		2	1	3	1		Dietas					<b>50,000.00</b>	<b>0.00</b>	<b>50,000.00</b>	<b>0.00</b>	<b>0.00</b>	<b>0.00</b>	<b>0.00</b>	<b>50,000.00</b>	<b>100.00</b>
1.1		01	00	0001		2	1	3	1	01	Dietas en el país	1101	20	1955	100	36,917.00	0.00	36,917.00	0.00	0.00	0.00	0.00	36,917.00	100.00
1.1		01	00	0001		2	1	3	1	01	Dietas en el país	1101	30	9996	102	13,083.00	0.00	13,083.00	0.00	0.00	0.00	0.00	13,083.00	100.00
1.1		01	00	0001		2	1	3	2	01	Gastos de representación en el país	1101	20	1955	100	84,000.00	0.00	84,000.00	0.00	25,300.00	25,300.00	30.12	58,700.00	69.88
1.1		01	00	0001		2	1	5			<b>CONTRIBUCIONES A LA SEGURIDAD SOCIAL</b>					<b>18,468.00</b>	<b>0.00</b>	<b>18,468.00</b>	<b>0.00</b>	<b>15,082.20</b>	<b>15,082.20</b>	<b>81.67</b>	<b>3,385.80</b>	<b>18.33</b>
1.1		01	00	0001		2	1	5	1	01	Contribuciones al seguro de salud	1101	20	1955	100	8,508.00	0.00	8,508.00	0.00	6,948.20	6,948.20	81.67	1,559.80	18.33
1.1		01	00	0001		2	1	5	2	01	Contribuciones al seguro de pensiones	1101	20	1955	100	8,520.00	0.00	8,520.00	0.00	6,958.00	6,958.00	81.67	1,562.00	18.33
1.1		01	00	0001		2	1	5	3	01	Contribuciones al seguro de riesgo laboral	1101	20	1955	100	1,440.00	0.00	1,440.00	0.00	1,176.00	1,176.00	81.67	264.00	18.33
1.1		01	00	0003							<b>Administración Municipal</b>					<b>2,145,345.00</b>	<b>0.00</b>	<b>2,145,345.00</b>	<b>0.00</b>	<b>398,817.30</b>	<b>398,817.30</b>	<b>18.59</b>	<b>1,746,527.70</b>	<b>81.41</b>



**MINISTERIO DE HACIENDA**  
**DIRECCION GENERAL DE PRESUPUESTO**  
**EJECUCIÓN TRIMESTRAL DE LOS GASTOS Y APLICACIONES FINANCIERAS POR DESTINO DE FONDOS Y ESTRUCTURA PROGRAMATICA**  
**CORRESPONDIENTE AL PRIMER TRIMESTRE DEL AÑO 2018**

Código del Capítulo: **7079**

Denominación: **Ayuntamiento Municipal de Mella**

Destino de Fondo	Estructura Programática					SNIP	Clasificador del Gasto					Función	Fuente Financiamiento	Fuente Especifica	Organismo Financiador	Presupuesto			Devengado				Balance Disponible	% Balance Disponibl
	Partidas no Asig. a	Programa	Proyecto	Actividad/Obra			Tipo	Objeto	Cuenta	Subcuenta	Auxiliar					Denominación del Gasto	Original	Modificacione	Vigente	Acumulado Anterior	Trimestre	A la Fecha		
1	2	3	4	5	6	7	8	9	10	11	12	13	14	15	16	17	18	19 = 17 +/- 18	20	21	22 = 20 + 21	23 = 22 ÷ 19	24 = 19 - 22	25 = 24 ÷ 19
1.1		01	00	0003		2	1				<b>REMUNERACIONES Y CONTRIBUCIONES</b>					<b>2,107,086.00</b>	<b>0.00</b>	<b>2,107,086.00</b>	<b>0.00</b>	<b>395,772.30</b>	<b>395,772.30</b>	<b>18.78</b>	<b>1,711,313.70</b>	<b>81.22</b>
1.1		01	00	0003		2	1	1			<b>REMUNERACIONES</b>					<b>1,638,000.00</b>	<b>0.00</b>	<b>1,638,000.00</b>	<b>0.00</b>	<b>348,000.00</b>	<b>348,000.00</b>	<b>21.25</b>	<b>1,290,000.00</b>	<b>78.75</b>
1.1		01	00	0003		2	1	1	1	01	Sueldos fijos	1101	20	1955	100	1,512,000.00	0.00	1,512,000.00	0.00	348,000.00	348,000.00	23.02	1,164,000.00	76.98
1.1		01	00	0003		2	1	1	4	01	Sueldo anual no.13	1101	20	1955	100	126,000.00	0.00	126,000.00	0.00	0.00	0.00	0.00	126,000.00	100.00
1.1		01	00	0003		2	1	2			<b>SOBRESUELDOS</b>					<b>20,200.00</b>	<b>0.00</b>	<b>20,200.00</b>	<b>0.00</b>	<b>0.00</b>	<b>0.00</b>	<b>0.00</b>	<b>20,200.00</b>	<b>100.00</b>
1.1		01	00	0003		2	1	2	2	09	Bono por desempeño	1101	30	9996	102	20,200.00	0.00	20,200.00	0.00	0.00	0.00	0.00	20,200.00	100.00
1.1		01	00	0003		2	1	3			<b>DIETAS Y GASTOS DE REPRESENTACION</b>					<b>393,482.00</b>	<b>0.00</b>	<b>393,482.00</b>	<b>0.00</b>	<b>39,000.00</b>	<b>39,000.00</b>	<b>9.91</b>	<b>354,482.00</b>	<b>90.09</b>
1.1		01	00	0003		2	1	3	1		Dietas					<b>271,482.00</b>	<b>0.00</b>	<b>271,482.00</b>	<b>0.00</b>	<b>9,000.00</b>	<b>9,000.00</b>	<b>3.32</b>	<b>262,482.00</b>	<b>96.68</b>
1.1		01	00	0003		2	1	3	1	01	Dietas en el país	1101	30	9995	102	1,200.00	0.00	1,200.00	0.00	0.00	0.00	0.00	1,200.00	100.00
1.1		01	00	0003		2	1	3	1	01	Dietas en el país	1101	30	9996	102	134,875.00	0.00	134,875.00	0.00	9,000.00	9,000.00	6.67	125,875.00	93.33
1.1		01	00	0003		2	1	3	1	01	Dietas en el país	1101	30	9998	102	3,300.00	0.00	3,300.00	0.00	0.00	0.00	0.00	3,300.00	100.00
1.1		01	00	0003		2	1	3	1	02	Dietas en el exterior	1101	20	1955	100	132,107.00	0.00	132,107.00	0.00	0.00	0.00	0.00	132,107.00	100.00
1.1		01	00	0003		2	1	3	2	01	Gastos de representación en el país	1101	30	9996	102	122,000.00	0.00	122,000.00	0.00	30,000.00	30,000.00	24.59	92,000.00	75.41
1.1		01	00	0003		2	1	5			<b>CONTRIBUCIONES A LA SEGURIDAD SOCIAL</b>					<b>55,404.00</b>	<b>0.00</b>	<b>55,404.00</b>	<b>0.00</b>	<b>8,772.30</b>	<b>8,772.30</b>	<b>15.83</b>	<b>46,631.70</b>	<b>84.17</b>
1.1		01	00	0003		2	1	5	1	01	Contribuciones al seguro de salud	1101	20	1955	100	25,524.00	0.00	25,524.00	0.00	4,041.30	4,041.30	15.83	21,482.70	84.17
1.1		01	00	0003		2	1	5	2	01	Contribuciones al seguro de pensiones	1101	20	1955	100	25,560.00	0.00	25,560.00	0.00	4,047.00	4,047.00	15.83	21,513.00	84.17
1.1		01	00	0003		2	1	5	3	01	Contribuciones al seguro de riesgo laboral	1101	20	1955	100	4,320.00	0.00	4,320.00	0.00	684.00	684.00	15.83	3,636.00	84.17
1.1		01	00	0003		2	2				<b>CONTRATACIÓN DE SERVICIOS</b>					<b>38,259.00</b>	<b>0.00</b>	<b>38,259.00</b>	<b>0.00</b>	<b>3,045.00</b>	<b>3,045.00</b>	<b>7.96</b>	<b>35,214.00</b>	<b>92.04</b>

**MINISTERIO DE HACIENDA**  
**DIRECCION GENERAL DE PRESUPUESTO**  
**EJECUCIÓN TRIMESTRAL DE LOS GASTOS Y APLICACIONES FINANCIERAS POR DESTINO DE FONDOS Y ESTRUCTURA PROGRAMATICA**  
**CORRESPONDIENTE AL PRIMER TRIMESTRE DEL AÑO 2018**

Código del Capítulo: **7079**

Denominación: **Ayuntamiento Municipal de Mella**

Destino de Fondo	Estructura Programática					SNIP	Clasificador del Gasto					Función	Fuente Financiamiento	Fuente Especifica	Organismo Financiador	Presupuesto			Devengado				Balance Disponible	% Balance Disponibl
	Partidas no Asig. a	Programa	Proyecto	Actividad/Obra			Tipo	Objeto	Cuenta	Subcuenta	Auxiliar					Denominación del Gasto	Original	Modificacione	Vigente	Acumulado Anterior	Trimestre	A la Fecha		
1	2	3	4	5	6	7	8	9	10	11	12	13	14	15	16	17	18	19 = 17 +/- 18	20	21	22 = 20 + 21	23 = 22 ÷ 19	24 = 19 - 22	25 = 24 ÷ 19
1.1		01	00	0003		2	2	8			<b>OTROS SERVICIOS NO INCLUIDOS EN CONCEPTOS ANTERIORES</b>					<b>38,259.00</b>	<b>0.00</b>	<b>38,259.00</b>	<b>0.00</b>	<b>3,045.00</b>	<b>3,045.00</b>	<b>7.96</b>	<b>35,214.00</b>	<b>92.04</b>
1.1		01	00	0003		2	2	8	2	01	Comisiones y gastos bancarios	1101	20	1955	100	8,259.00	0.00	8,259.00	0.00	3,045.00	3,045.00	36.87	5,214.00	63.13
1.1		01	00	0003		2	2	8	7	04	Servicios de capacitación	1101	30	9996	102	30,000.00	0.00	30,000.00	0.00	0.00	0.00	0.00	30,000.00	100.00
1.1		01	00	0004							<b>Servicios Administrativos y Financieros</b>					<b>707,025.00</b>	<b>0.00</b>	<b>707,025.00</b>	<b>0.00</b>	<b>234,624.70</b>	<b>234,624.70</b>	<b>33.18</b>	<b>472,400.30</b>	<b>66.82</b>
1.1		01	00	0004		2	1				<b>REMUNERACIONES Y CONTRIBUCIONES</b>					<b>707,025.00</b>	<b>0.00</b>	<b>707,025.00</b>	<b>0.00</b>	<b>234,624.70</b>	<b>234,624.70</b>	<b>33.18</b>	<b>472,400.30</b>	<b>66.82</b>
1.1		01	00	0004		2	1	1			<b>REMUNERACIONES</b>					<b>585,000.00</b>	<b>0.00</b>	<b>585,000.00</b>	<b>0.00</b>	<b>208,000.00</b>	<b>208,000.00</b>	<b>35.56</b>	<b>377,000.00</b>	<b>64.44</b>
1.1		01	00	0004		2	1	1	1	01	Sueldos fijos	1102	20	1955	100	540,000.00	0.00	540,000.00	0.00	208,000.00	208,000.00	38.52	332,000.00	61.48
1.1		01	00	0004		2	1	1	4	01	Sueldo anual no.13	1102	20	1955	100	45,000.00	0.00	45,000.00	0.00	0.00	0.00	0.00	45,000.00	100.00
1.1		01	00	0004		2	1	3			<b>DIETAS Y GASTOS DE REPRESENTACION</b>					<b>50,000.00</b>	<b>0.00</b>	<b>50,000.00</b>	<b>0.00</b>	<b>0.00</b>	<b>0.00</b>	<b>0.00</b>	<b>50,000.00</b>	<b>100.00</b>
1.1		01	00	0004		2	1	3	1	01	Dietas en el país	1102	20	1955	100	50,000.00	0.00	50,000.00	0.00	0.00	0.00	0.00	50,000.00	100.00
1.1		01	00	0004		2	1	5			<b>CONTRIBUCIONES A LA SEGURIDAD SOCIAL</b>					<b>72,025.00</b>	<b>0.00</b>	<b>72,025.00</b>	<b>0.00</b>	<b>26,624.70</b>	<b>26,624.70</b>	<b>36.97</b>	<b>45,400.30</b>	<b>63.03</b>
1.1		01	00	0004		2	1	5	1	01	Contribuciones al seguro de salud	1102	20	1955	100	33,181.00	0.00	33,181.00	0.00	12,265.70	12,265.70	36.97	20,915.30	63.03
1.1		01	00	0004		2	1	5	2	01	Contribuciones al seguro de pensiones	1102	20	1955	100	33,228.00	0.00	33,228.00	0.00	12,283.00	12,283.00	36.97	20,945.00	63.03
1.1		01	00	0004		2	1	5	3	01	Contribuciones al seguro de riesgo laboral	1102	20	1955	100	5,616.00	0.00	5,616.00	0.00	2,076.00	2,076.00	36.97	3,540.00	63.03
1.1		01	00	0006							<b>Formulación de Planes, Proyectos y Programas</b>					<b>100,000.00</b>	<b>0.00</b>	<b>100,000.00</b>	<b>0.00</b>	<b>0.00</b>	<b>0.00</b>	<b>0.00</b>	<b>100,000.00</b>	<b>100.00</b>
1.1		01	00	0006		2	1				<b>REMUNERACIONES Y CONTRIBUCIONES</b>					<b>100,000.00</b>	<b>0.00</b>	<b>100,000.00</b>	<b>0.00</b>	<b>0.00</b>	<b>0.00</b>	<b>0.00</b>	<b>100,000.00</b>	<b>100.00</b>
1.1		01	00	0006		2	1	3			<b>DIETAS Y GASTOS DE REPRESENTACION</b>					<b>100,000.00</b>	<b>0.00</b>	<b>100,000.00</b>	<b>0.00</b>	<b>0.00</b>	<b>0.00</b>	<b>0.00</b>	<b>100,000.00</b>	<b>100.00</b>

**MINISTERIO DE HACIENDA**  
**DIRECCION GENERAL DE PRESUPUESTO**  
**EJECUCIÓN TRIMESTRAL DE LOS GASTOS Y APLICACIONES FINANCIERAS POR DESTINO DE FONDOS Y ESTRUCTURA PROGRAMATICA**  
**CORRESPONDIENTE AL PRIMER TRIMESTRE DEL AÑO 2018**

**Código del Capítulo: 7079**

**Denominación: Ayuntamiento Municipal de Mella**

Destino de Fondo	Estructura Programática					SNIP	Clasificador del Gasto					Función	Fuente Financiamiento	Fuente Específica	Organismo Financiador	Presupuesto			Devengado				Balance Disponible	% Balance Disponibl
	Partidas no Asig. a	Programa	Proyecto	Actividad/Obra			Tipo	Objeto	Cuenta	Subcuenta	Auxiliar					Denominación del Gasto	Original	Modificacione	Vigente	Acumulado Anterior	Trimestre	A la Fecha		
1	2	3	4	5	6	7	8	9	10	11	12	13	14	15	16	17	18	19 = 17 +/- 18	20	21	22 = 20 + 21	23 = 22 ÷ 19	24 = 19 - 22	25 = 24 ÷ 19
1.1		01	00	0006		2	1	3	1	01	Dietas en el país	1102	20	1955	100	100,000.00	0.00	100,000.00	0.00	0.00	0.00	0.00	100,000.00	100.00

**MINISTERIO DE HACIENDA**  
**DIRECCION GENERAL DE PRESUPUESTO**  
**EJECUCIÓN TRIMESTRAL DE LOS GASTOS Y APLICACIONES FINANCIERAS POR DESTINO DE FONDOS Y ESTRUCTURA PROGRAMATICA**  
**CORRESPONDIENTE AL PRIMER TRIMESTRE DEL AÑO 2018**

Código del Capítulo: **7079**

Denominación: **Ayuntamiento Municipal de Mella**

Destino de Fondo	Estructura Programática					SNIP	Clasificador del Gasto					Función	Fuente Financiamiento	Fuente Específica	Organismo Financiador	Presupuesto			Devengado				Balance Disponible	% Balance Disponibl
	Partidas no Asig. a	Programa	Proyecto	Actividad/Obra			Tipo	Objeto	Cuenta	Subcuenta	Auxiliar					Denominación del Gasto	Original	Modificacione	Vigente	Acumulado Anterior	Trimestre	A la Fecha		
1	2	3	4	5	6	7	8	9	10	11	12	13	14	15	16	17	18	19 = 17 +/- 18	20	21	22 = 20 + 21	23 = 22 ÷ 19	24 = 19 - 22	25 = 24 ÷ 19
1.2											<b>Servicios Municipales</b>					<b>5,945,539.00</b>	<b>30,000.00</b>	<b>5,975,539.00</b>	<b>0.00</b>	<b>1,233,443.41</b>	<b>1,233,443.41</b>	<b>20.64</b>	<b>4,742,095.59</b>	<b>79.36</b>
1.2						<b>2</b>					<b>CLASIFICADOR DEL GASTO</b>					<b>5,945,539.00</b>	<b>30,000.00</b>	<b>5,975,539.00</b>	<b>0.00</b>	<b>1,233,443.41</b>	<b>1,233,443.41</b>	<b>20.64</b>	<b>4,742,095.59</b>	<b>79.36</b>
1.2		01									<b>Normas, Políticas y Administración Municipal</b>					<b>949,142.00</b>	<b>30,000.00</b>	<b>979,142.00</b>	<b>0.00</b>	<b>76,525.59</b>	<b>76,525.59</b>	<b>7.82</b>	<b>902,616.41</b>	<b>92.18</b>
1.2		01	00	0003							<b>Administración Municipal</b>					<b>489,423.00</b>	<b>30,000.00</b>	<b>519,423.00</b>	<b>0.00</b>	<b>41,777.65</b>	<b>41,777.65</b>	<b>8.04</b>	<b>477,645.35</b>	<b>91.96</b>
1.2		01	00	0003		2	1				<b>REMUNERACIONES Y CONTRIBUCIONES</b>					<b>118,774.00</b>	<b>0.00</b>	<b>118,774.00</b>	<b>0.00</b>	<b>15,577.65</b>	<b>15,577.65</b>	<b>13.12</b>	<b>103,196.35</b>	<b>86.88</b>
1.2		01	00	0003		2	1	1			<b>REMUNERACIONES</b>					<b>104,000.00</b>	<b>0.00</b>	<b>104,000.00</b>	<b>0.00</b>	<b>13,500.00</b>	<b>13,500.00</b>	<b>12.98</b>	<b>90,500.00</b>	<b>87.02</b>
1.2		01	00	0003		2	1	1	1	01	Sueldos fijos	1101	20	1955	100	96,000.00	0.00	96,000.00	0.00	13,500.00	13,500.00	14.06	82,500.00	85.94
1.2		01	00	0003		2	1	1	4	01	Sueldo anual no.13	1101	20	1955	100	8,000.00	0.00	8,000.00	0.00	0.00	0.00	0.00	8,000.00	100.00
1.2		01	00	0003		2	1	5			<b>CONTRIBUCIONES A LA SEGURIDAD SOCIAL</b>					<b>14,774.00</b>	<b>0.00</b>	<b>14,774.00</b>	<b>0.00</b>	<b>2,077.65</b>	<b>2,077.65</b>	<b>14.06</b>	<b>12,696.35</b>	<b>85.94</b>
1.2		01	00	0003		2	1	5	1	01	Contribuciones al seguro de salud	1101	20	1955	100	6,806.00	0.00	6,806.00	0.00	957.15	957.15	14.06	5,848.85	85.94
1.2		01	00	0003		2	1	5	2	01	Contribuciones al seguro de pensiones	1101	20	1955	100	6,816.00	0.00	6,816.00	0.00	958.50	958.50	14.06	5,857.50	85.94
1.2		01	00	0003		2	1	5	3	01	Contribuciones al seguro de riesgo laboral	1101	20	1955	100	1,152.00	0.00	1,152.00	0.00	162.00	162.00	14.06	990.00	85.94
1.2		01	00	0003		2	2				<b>CONTRATACIÓN DE SERVICIOS</b>					<b>352,649.00</b>	<b>30,000.00</b>	<b>382,649.00</b>	<b>0.00</b>	<b>26,200.00</b>	<b>26,200.00</b>	<b>6.85</b>	<b>356,449.00</b>	<b>93.15</b>
1.2		01	00	0003		2	2	1			<b>SERVICIOS BASICOS</b>					<b>121,649.00</b>	<b>0.00</b>	<b>121,649.00</b>	<b>0.00</b>	<b>17,200.00</b>	<b>17,200.00</b>	<b>14.14</b>	<b>104,449.00</b>	<b>85.86</b>
1.2		01	00	0003		2	2	1	2		Servicios telefónico de larga distancia					<b>27,072.00</b>	<b>0.00</b>	<b>27,072.00</b>	<b>0.00</b>	<b>2,000.00</b>	<b>2,000.00</b>	<b>7.39</b>	<b>25,072.00</b>	<b>92.61</b>
1.2		01	00	0003		2	2	1	2	01	Servicios telefónico de larga distancia	1101	20	1955	100	2,072.00	0.00	2,072.00	0.00	0.00	0.00	0.00	2,072.00	100.00
1.2		01	00	0003		2	2	1	2	01	Servicios telefónico de larga distancia	1101	30	9996	102	25,000.00	0.00	25,000.00	0.00	2,000.00	2,000.00	8.00	23,000.00	92.00
1.2		01	00	0003		2	2	1	5	01	Servicio de internet y televisión por cable	1101	20	1955	100	94,577.00	0.00	94,577.00	0.00	15,200.00	15,200.00	16.07	79,377.00	83.93

**MINISTERIO DE HACIENDA**  
**DIRECCION GENERAL DE PRESUPUESTO**  
**EJECUCIÓN TRIMESTRAL DE LOS GASTOS Y APLICACIONES FINANCIERAS POR DESTINO DE FONDOS Y ESTRUCTURA PROGRAMATICA**  
**CORRESPONDIENTE AL PRIMER TRIMESTRE DEL AÑO 2018**

Código del Capítulo: **7079**

Denominación: **Ayuntamiento Municipal de Mella**

Destino de Fondo	Estructura Programática					SNIP	Clasificador del Gasto					Función	Fuente Financiamiento	Fuente Especifica	Organismo Financiador	Presupuesto			Devengado				Balance Disponible	% Balance Disponibl
	Partidas no Asig. a	Programa	Proyecto	Actividad/Obra			Tipo	Objeto	Cuenta	Subcuenta	Auxiliar					Denominación del Gasto	Original	Modificacione	Vigente	Acumulado Anterior	Trimestre	A la Fecha		
1	2	3	4	5	6	7	8	9	10	11	12	13	14	15	16	17	18	19 = 17 +/- 18	20	21	22 = 20 + 21	23 = 22 ÷ 19	24 = 19 - 22	25 = 24 ÷ 19
1.2		01	00	0003		2	2	5			<b>ALQUILERES Y RENTAS</b>					<b>18,000.00</b>	<b>0.00</b>	<b>18,000.00</b>	<b>0.00</b>	<b>9,000.00</b>	<b>9,000.00</b>	<b>50.00</b>	<b>9,000.00</b>	<b>50.00</b>
1.2		01	00	0003		2	2	5	1	01	Alquileres y rentas de edificios y locales	1101	20	1955	100	18,000.00	0.00	18,000.00	0.00	9,000.00	9,000.00	50.00	9,000.00	50.00
1.2		01	00	0003		2	2	7			<b>SERVICIOS DE CONSERVACION, REPARACIONES MENORES E INSTALACIONES TEMPORALES</b>					<b>15,000.00</b>	<b>0.00</b>	<b>15,000.00</b>	<b>0.00</b>	<b>0.00</b>	<b>0.00</b>	<b>0.00</b>	<b>15,000.00</b>	<b>100.00</b>
1.2		01	00	0003		2	2	7	1	03	Limpieza, desmalezamiento de tierras y terrenos	1101	20	1955	100	15,000.00	0.00	15,000.00	0.00	0.00	0.00	0.00	15,000.00	100.00
1.2		01	00	0003		2	2	8			<b>OTROS SERVICIOS NO INCLUIDOS EN CONCEPTOS ANTERIORES</b>					<b>198,000.00</b>	<b>30,000.00</b>	<b>228,000.00</b>	<b>0.00</b>	<b>0.00</b>	<b>0.00</b>	<b>0.00</b>	<b>228,000.00</b>	<b>100.00</b>
1.2		01	00	0003		2	2	8	6		Organización de eventos y festividades					<b>198,000.00</b>	<b>30,000.00</b>	<b>228,000.00</b>	<b>0.00</b>	<b>0.00</b>	<b>0.00</b>	<b>0.00</b>	<b>228,000.00</b>	<b>100.00</b>
1.2		01	00	0003		2	2	8	6	01	Eventos generales	1101	20	1955	100	98,000.00	0.00	98,000.00	0.00	0.00	0.00	0.00	98,000.00	100.00
1.2		01	00	0003		2	2	8	6	02	Festividades	1101	20	1955	100	100,000.00	0.00	100,000.00	0.00	0.00	0.00	0.00	100,000.00	100.00
1.2		01	00	0003		2	2	8	6	02	Festividades	1101	40	9992	103	0.00	30,000.00	30,000.00	0.00	0.00	0.00	0.00	30,000.00	100.00
1.2		01	00	0003		2	3				<b>MATERIALES Y SUMINISTROS</b>					<b>18,000.00</b>	<b>0.00</b>	<b>18,000.00</b>	<b>0.00</b>	<b>0.00</b>	<b>0.00</b>	<b>0.00</b>	<b>18,000.00</b>	<b>100.00</b>
1.2		01	00	0003		2	3	1			<b>ALIMENTOS Y PRODUCTOS AGROFORESTALES</b>					<b>5,000.00</b>	<b>0.00</b>	<b>5,000.00</b>	<b>0.00</b>	<b>0.00</b>	<b>0.00</b>	<b>0.00</b>	<b>5,000.00</b>	<b>100.00</b>
1.2		01	00	0003		2	3	1	1	01	Alimentos y bebidas para personas	1101	20	1955	100	5,000.00	0.00	5,000.00	0.00	0.00	0.00	0.00	5,000.00	100.00
1.2		01	00	0003		2	3	7			<b>COMBUSTIBLES, LUBRICANTES, PRODUCTOS QUIMICOS Y CONEXOS</b>					<b>13,000.00</b>	<b>0.00</b>	<b>13,000.00</b>	<b>0.00</b>	<b>0.00</b>	<b>0.00</b>	<b>0.00</b>	<b>13,000.00</b>	<b>100.00</b>
1.2		01	00	0003		2	3	7	2	05	Insecticidas, fumigantes y otros	1101	20	1955	100	13,000.00	0.00	13,000.00	0.00	0.00	0.00	0.00	13,000.00	100.00
1.2		01	00	0004							<b>Servicios Administrativos y Financieros</b>					<b>459,719.00</b>	<b>0.00</b>	<b>459,719.00</b>	<b>0.00</b>	<b>34,747.94</b>	<b>34,747.94</b>	<b>7.56</b>	<b>424,971.06</b>	<b>92.44</b>
1.2		01	00	0004		2	1				<b>REMUNERACIONES Y CONTRIBUCIONES</b>					<b>336,081.00</b>	<b>0.00</b>	<b>336,081.00</b>	<b>0.00</b>	<b>21,000.00</b>	<b>21,000.00</b>	<b>6.25</b>	<b>315,081.00</b>	<b>93.75</b>

**MINISTERIO DE HACIENDA**  
**DIRECCION GENERAL DE PRESUPUESTO**  
**EJECUCIÓN TRIMESTRAL DE LOS GASTOS Y APLICACIONES FINANCIERAS POR DESTINO DE FONDOS Y ESTRUCTURA PROGRAMATICA**  
**CORRESPONDIENTE AL PRIMER TRIMESTRE DEL AÑO 2018**

Código del Capítulo: **7079**

Denominación: **Ayuntamiento Municipal de Mella**

Destino de Fondo	Estructura Programática					SNIP	Clasificador del Gasto					Función	Fuente Financiamiento	Fuente Especifica	Organismo Financiador	Presupuesto			Devengado				Balance Disponible	% Balance Disponibl
	Partidas no Asig. a	Programa	Proyecto	Actividad/Obra			Tipo	Objeto	Cuenta	Subcuenta	Auxiliar					Denominación del Gasto	Original	Modificacione	Vigente	Acumulado Anterior	Trimestre	A la Fecha		
1	2	3	4	5	6	7	8	9	10	11	12	13	14	15	16	17	18	19 = 17 +/- 18	20	21	22 = 20 + 21	23 = 22 ÷ 19	24 = 19 - 22	25 = 24 ÷ 19
1.2		01	00	0004		2	1	1			<b>REMUNERACIONES</b>					<b>325,000.00</b>	<b>0.00</b>	<b>325,000.00</b>	<b>0.00</b>	<b>21,000.00</b>	<b>21,000.00</b>	<b>6.46</b>	<b>304,000.00</b>	<b>93.54</b>
1.2		01	00	0004		2	1	1	1	01	Sueldos fijos	1102	20	1955	100	300,000.00	0.00	300,000.00	0.00	21,000.00	21,000.00	7.00	279,000.00	93.00
1.2		01	00	0004		2	1	1	4	01	Sueldo anual no.13	1102	20	1955	100	25,000.00	0.00	25,000.00	0.00	0.00	0.00	0.00	25,000.00	100.00
1.2		01	00	0004		2	1	5			<b>CONTRIBUCIONES A LA SEGURIDAD SOCIAL</b>					<b>11,081.00</b>	<b>0.00</b>	<b>11,081.00</b>	<b>0.00</b>	<b>0.00</b>	<b>0.00</b>	<b>0.00</b>	<b>11,081.00</b>	<b>100.00</b>
1.2		01	00	0004		2	1	5	1	01	Contribuciones al seguro de salud	1102	20	1955	100	5,105.00	0.00	5,105.00	0.00	0.00	0.00	0.00	5,105.00	100.00
1.2		01	00	0004		2	1	5	2	01	Contribuciones al seguro de pensiones	1102	20	1955	100	5,112.00	0.00	5,112.00	0.00	0.00	0.00	0.00	5,112.00	100.00
1.2		01	00	0004		2	1	5	3	01	Contribuciones al seguro de riesgo laboral	1102	20	1955	100	864.00	0.00	864.00	0.00	0.00	0.00	0.00	864.00	100.00
1.2		01	00	0004		2	2				<b>CONTRATACIÓN DE SERVICIOS</b>					<b>72,638.00</b>	<b>0.00</b>	<b>72,638.00</b>	<b>0.00</b>	<b>5,347.94</b>	<b>5,347.94</b>	<b>7.36</b>	<b>67,290.06</b>	<b>92.64</b>
1.2		01	00	0004		2	2	2			<b>PUBLICIDAD IMPRESIÓN Y ENCUADERNACION</b>					<b>64,000.00</b>	<b>0.00</b>	<b>64,000.00</b>	<b>0.00</b>	<b>2,400.00</b>	<b>2,400.00</b>	<b>3.75</b>	<b>61,600.00</b>	<b>96.25</b>
1.2		01	00	0004		2	2	2	2	01	Impresión y encuadernación	1102	20	1955	100	64,000.00	0.00	64,000.00	0.00	2,400.00	2,400.00	3.75	61,600.00	96.25
1.2		01	00	0004		2	2	8			<b>OTROS SERVICIOS NO INCLUIDOS EN CONCEPTOS ANTERIORES</b>					<b>8,638.00</b>	<b>0.00</b>	<b>8,638.00</b>	<b>0.00</b>	<b>2,947.94</b>	<b>2,947.94</b>	<b>34.13</b>	<b>5,690.06</b>	<b>65.87</b>
1.2		01	00	0004		2	2	8	2	01	Comisiones y gastos bancarios	1102	20	1955	100	8,638.00	0.00	8,638.00	0.00	2,947.94	2,947.94	34.13	5,690.06	65.87
1.2		01	00	0004		2	3				<b>MATERIALES Y SUMINISTROS</b>					<b>51,000.00</b>	<b>0.00</b>	<b>51,000.00</b>	<b>0.00</b>	<b>8,400.00</b>	<b>8,400.00</b>	<b>16.47</b>	<b>42,600.00</b>	<b>83.53</b>
1.2		01	00	0004		2	3	9			<b>PRODUCTOS Y UTILES VARIOS</b>					<b>51,000.00</b>	<b>0.00</b>	<b>51,000.00</b>	<b>0.00</b>	<b>8,400.00</b>	<b>8,400.00</b>	<b>16.47</b>	<b>42,600.00</b>	<b>83.53</b>
1.2		01	00	0004		2	3	9	2		Utiles de escritorio, oficina informática y de enseñanza					<b>51,000.00</b>	<b>0.00</b>	<b>51,000.00</b>	<b>0.00</b>	<b>8,400.00</b>	<b>8,400.00</b>	<b>16.47</b>	<b>42,600.00</b>	<b>83.53</b>
1.2		01	00	0004		2	3	9	2	01	Utiles de escritorio, oficina informática y de enseñanza	1102	20	1955	100	36,000.00	0.00	36,000.00	0.00	8,400.00	8,400.00	23.33	27,600.00	76.67
1.2		01	00	0004		2	3	9	2	01	Utiles de escritorio, oficina informática y de enseñanza	1102	30	9996	102	15,000.00	0.00	15,000.00	0.00	0.00	0.00	0.00	15,000.00	100.00



**MINISTERIO DE HACIENDA**  
**DIRECCION GENERAL DE PRESUPUESTO**  
**EJECUCIÓN TRIMESTRAL DE LOS GASTOS Y APLICACIONES FINANCIERAS POR DESTINO DE FONDOS Y ESTRUCTURA PROGRAMATICA**  
**CORRESPONDIENTE AL PRIMER TRIMESTRE DEL AÑO 2018**

Código del Capítulo: **7079**

Denominación: **Ayuntamiento Municipal de Mella**

Destino de Fondo	Estructura Programática					SNIP	Clasificador del Gasto					Función	Fuente Financiamiento	Fuente Especifica	Organismo Financiador	Presupuesto			Devengado				Balance Disponible	% Balance Disponibl
	Partidas no Asig. a	Programa	Proyecto	Actividad/Obra			Tipo	Objeto	Cuenta	Subcuenta	Auxiliar					Denominación del Gasto	Original	Modificacione	Vigente	Acumulado Anterior	Trimestre	A la Fecha		
1	2	3	4	5	6	7	8	9	10	11	12	13	14	15	16	17	18	19 = 17 +/- 18	20	21	22 = 20 + 21	23 = 22 ÷ 19	24 = 19 - 22	25 = 24 ÷ 19
1.2		12									<b>Gestión y Administración de Servicios Públicos</b>					<b>3,291,688.00</b>	<b>0.00</b>	<b>3,291,688.00</b>	<b>0.00</b>	<b>697,217.82</b>	<b>697,217.82</b>	<b>21.18</b>	<b>2,594,470.18</b>	<b>78.82</b>
1.2		12	00	0002							<b>Ornato y Saneamiento de Calles, Plazas y Parques</b>					<b>190,238.00</b>	<b>0.00</b>	<b>190,238.00</b>	<b>0.00</b>	<b>40,847.85</b>	<b>40,847.85</b>	<b>21.47</b>	<b>149,390.15</b>	<b>78.53</b>
1.2		12	00	0002		2	1				<b>REMUNERACIONES Y CONTRIBUCIONES</b>					<b>190,238.00</b>	<b>0.00</b>	<b>190,238.00</b>	<b>0.00</b>	<b>40,847.85</b>	<b>40,847.85</b>	<b>21.47</b>	<b>149,390.15</b>	<b>78.53</b>
1.2		12	00	0002		2	1	1			<b>REMUNERACIONES</b>					<b>169,000.00</b>	<b>0.00</b>	<b>169,000.00</b>	<b>0.00</b>	<b>36,000.00</b>	<b>36,000.00</b>	<b>21.30</b>	<b>133,000.00</b>	<b>78.70</b>
1.2		12	00	0002		2	1	1	1	01	Sueldos fijos	3201	20	1955	100	156,000.00	0.00	156,000.00	0.00	36,000.00	36,000.00	23.08	120,000.00	76.92
1.2		12	00	0002		2	1	1	4	01	Sueldo anual no.13	3201	20	1955	100	13,000.00	0.00	13,000.00	0.00	0.00	0.00	0.00	13,000.00	100.00
1.2		12	00	0002		2	1	5			<b>CONTRIBUCIONES A LA SEGURIDAD SOCIAL</b>					<b>21,238.00</b>	<b>0.00</b>	<b>21,238.00</b>	<b>0.00</b>	<b>4,847.85</b>	<b>4,847.85</b>	<b>22.83</b>	<b>16,390.15</b>	<b>77.17</b>
1.2		12	00	0002		2	1	5	1	01	Contribuciones al seguro de salud	3201	20	1955	100	9,784.00	0.00	9,784.00	0.00	2,233.35	2,233.35	22.83	7,550.65	77.17
1.2		12	00	0002		2	1	5	2	01	Contribuciones al seguro de pensiones	3201	20	1955	100	9,798.00	0.00	9,798.00	0.00	2,236.50	2,236.50	22.83	7,561.50	77.17
1.2		12	00	0002		2	1	5	3	01	Contribuciones al seguro de riesgo laboral	3201	20	1955	100	1,656.00	0.00	1,656.00	0.00	378.00	378.00	22.83	1,278.00	77.17
1.2		12	00	0003							<b>Manejo de Residuos Sólidos</b>					<b>2,662,354.00</b>	<b>0.00</b>	<b>2,662,354.00</b>	<b>0.00</b>	<b>562,561.47</b>	<b>562,561.47</b>	<b>21.13</b>	<b>2,099,792.53</b>	<b>78.87</b>
1.2		12	00	0003		2	1				<b>REMUNERACIONES Y CONTRIBUCIONES</b>					<b>2,662,354.00</b>	<b>0.00</b>	<b>2,662,354.00</b>	<b>0.00</b>	<b>562,561.47</b>	<b>562,561.47</b>	<b>21.13</b>	<b>2,099,792.53</b>	<b>78.87</b>
1.2		12	00	0003		2	1	1			<b>REMUNERACIONES</b>					<b>2,433,535.00</b>	<b>0.00</b>	<b>2,433,535.00</b>	<b>0.00</b>	<b>521,866.18</b>	<b>521,866.18</b>	<b>21.44</b>	<b>1,911,668.82</b>	<b>78.56</b>
1.2		12	00	0003		2	1	1	1	01	Sueldos fijos	3202	20	1955	100	2,122,800.00	0.00	2,122,800.00	0.00	521,866.18	521,866.18	24.58	1,600,933.82	75.42
1.2		12	00	0003		2	1	1	2	06	Jornales	3202	20	1955	100	133,835.00	0.00	133,835.00	0.00	0.00	0.00	0.00	133,835.00	100.00
1.2		12	00	0003		2	1	1	4	01	Sueldo anual no.13	3202	20	1955	100	176,900.00	0.00	176,900.00	0.00	0.00	0.00	0.00	176,900.00	100.00
1.2		12	00	0003		2	1	5			<b>CONTRIBUCIONES A LA SEGURIDAD SOCIAL</b>					<b>228,819.00</b>	<b>0.00</b>	<b>228,819.00</b>	<b>0.00</b>	<b>40,695.29</b>	<b>40,695.29</b>	<b>17.78</b>	<b>188,123.71</b>	<b>82.22</b>
1.2		12	00	0003		2	1	5	1	01	Contribuciones al seguro de salud	3202	20	1955	100	105,414.00	0.00	105,414.00	0.00	5,018.04	5,018.04	4.76	100,395.96	95.24

**MINISTERIO DE HACIENDA**  
**DIRECCION GENERAL DE PRESUPUESTO**  
**EJECUCIÓN TRIMESTRAL DE LOS GASTOS Y APLICACIONES FINANCIERAS POR DESTINO DE FONDOS Y ESTRUCTURA PROGRAMATICA**  
**CORRESPONDIENTE AL PRIMER TRIMESTRE DEL AÑO 2018**

Código del Capítulo: **7079**

Denominación: **Ayuntamiento Municipal de Mella**

Destino de Fondo	Estructura Programática					SNIP	Clasificador del Gasto					Función	Fuente Financiamiento	Fuente Especifica	Organismo Financiador	Presupuesto			Devengado				Balance Disponible	% Balance Disponibl
	Partidas no Asig. a	Programa	Proyecto	Actividad/Obra			Tipo	Objeto	Cuenta	Subcuenta	Auxiliar					Denominación del Gasto	Original	Modificacione	Vigente	Acumulado Anterior	Trimestre	A la Fecha		
1	2	3	4	5	6	7	8	9	10	11	12	13	14	15	16	17	18	19 = 17 +/- 18	20	21	22 = 20 + 21	23 = 22 ÷ 19	24 = 19 - 22	25 = 24 ÷ 19
1.2		12	00	0003		2	1	5	2	01	Contribuciones al seguro de pensiones	3202	20	1955	100	105,563.00	0.00	105,563.00	0.00	30,634.85	30,634.85	29.02	74,928.15	70.98
1.2		12	00	0003		2	1	5	3	01	Contribuciones al seguro de riesgo laboral	3202	20	1955	100	17,842.00	0.00	17,842.00	0.00	5,042.40	5,042.40	28.26	12,799.60	71.74
1.2		12	00	0004							<b>Supervisión y Administración de Cementerios</b>					<b>88,400.00</b>	<b>0.00</b>	<b>88,400.00</b>	<b>0.00</b>	<b>13,500.00</b>	<b>13,500.00</b>	<b>15.27</b>	<b>74,900.00</b>	<b>84.73</b>
1.2		12	00	0004		2	1				<b>REMUNERACIONES Y CONTRIBUCIONES</b>					<b>88,400.00</b>	<b>0.00</b>	<b>88,400.00</b>	<b>0.00</b>	<b>13,500.00</b>	<b>13,500.00</b>	<b>15.27</b>	<b>74,900.00</b>	<b>84.73</b>
1.2		12	00	0004		2	1	1			<b>REMUNERACIONES</b>					<b>88,400.00</b>	<b>0.00</b>	<b>88,400.00</b>	<b>0.00</b>	<b>13,500.00</b>	<b>13,500.00</b>	<b>15.27</b>	<b>74,900.00</b>	<b>84.73</b>
1.2		12	00	0004		2	1	1	1	01	Sueldos fijos	3101	20	1955	100	81,600.00	0.00	81,600.00	0.00	13,500.00	13,500.00	16.54	68,100.00	83.46
1.2		12	00	0004		2	1	1	4	01	Sueldo anual no.13	3101	20	1955	100	6,800.00	0.00	6,800.00	0.00	0.00	0.00	0.00	6,800.00	100.00
1.2		12	00	0006							<b>Seguridad y Vigilancia Ciudadana</b>					<b>347,234.00</b>	<b>0.00</b>	<b>347,234.00</b>	<b>0.00</b>	<b>80,308.50</b>	<b>80,308.50</b>	<b>23.13</b>	<b>266,925.50</b>	<b>76.87</b>
1.2		12	00	0006		2	1				<b>REMUNERACIONES Y CONTRIBUCIONES</b>					<b>347,234.00</b>	<b>0.00</b>	<b>347,234.00</b>	<b>0.00</b>	<b>80,308.50</b>	<b>80,308.50</b>	<b>23.13</b>	<b>266,925.50</b>	<b>76.87</b>
1.2		12	00	0006		2	1	1			<b>REMUNERACIONES</b>					<b>338,000.00</b>	<b>0.00</b>	<b>338,000.00</b>	<b>0.00</b>	<b>78,000.00</b>	<b>78,000.00</b>	<b>23.08</b>	<b>260,000.00</b>	<b>76.92</b>
1.2		12	00	0006		2	1	1	1	01	Sueldos fijos	1401	20	1955	100	312,000.00	0.00	312,000.00	0.00	78,000.00	78,000.00	25.00	234,000.00	75.00
1.2		12	00	0006		2	1	1	4	01	Sueldo anual no.13	1401	20	1955	100	26,000.00	0.00	26,000.00	0.00	0.00	0.00	0.00	26,000.00	100.00
1.2		12	00	0006		2	1	5			<b>CONTRIBUCIONES A LA SEGURIDAD SOCIAL</b>					<b>9,234.00</b>	<b>0.00</b>	<b>9,234.00</b>	<b>0.00</b>	<b>2,308.50</b>	<b>2,308.50</b>	<b>25.00</b>	<b>6,925.50</b>	<b>75.00</b>
1.2		12	00	0006		2	1	5	1	01	Contribuciones al seguro de salud	1401	20	1955	100	4,254.00	0.00	4,254.00	0.00	1,063.50	1,063.50	25.00	3,190.50	75.00
1.2		12	00	0006		2	1	5	2	01	Contribuciones al seguro de pensiones	1401	20	1955	100	4,260.00	0.00	4,260.00	0.00	1,065.00	1,065.00	25.00	3,195.00	75.00
1.2		12	00	0006		2	1	5	3	01	Contribuciones al seguro de riesgo laboral	1401	20	1955	100	720.00	0.00	720.00	0.00	180.00	180.00	25.00	540.00	75.00
1.2		12	00	0008							<b>Supervisión y Administración de Mataderos</b>					<b>3,462.00</b>	<b>0.00</b>	<b>3,462.00</b>	<b>0.00</b>	<b>0.00</b>	<b>0.00</b>	<b>0.00</b>	<b>3,462.00</b>	<b>100.00</b>

**MINISTERIO DE HACIENDA**  
**DIRECCION GENERAL DE PRESUPUESTO**  
**EJECUCIÓN TRIMESTRAL DE LOS GASTOS Y APLICACIONES FINANCIERAS POR DESTINO DE FONDOS Y ESTRUCTURA PROGRAMATICA**  
**CORRESPONDIENTE AL PRIMER TRIMESTRE DEL AÑO 2018**

Código del Capítulo: **7079**

Denominación: **Ayuntamiento Municipal de Mella**

Destino de Fondo	Estructura Programática					SNIP	Clasificador del Gasto					Denominación del Gasto	Función	Fuente Financiamiento	Fuente Específica	Organismo Financiador	Presupuesto			Devengado				Balance Disponible	% Balance Disponibl
	Partidas no Asig. a	Programa	Proyecto	Actividad/Obra			Tipo	Objeto	Cuenta	Subcuenta	Auxiliar						Original	Modificacione	Vigente	Acumulado Anterior	Trimestre	A la Fecha	% Devenga do		
1	2	3	4	5	6	7	8	9	10	11	12	13	14	15	16	17	18	19 = 17 +/- 18	20	21	22 = 20 + 21	23 = 22 ÷ 19	24 = 19 - 22	25 = 24 ÷ 19	
1.2		12	00	0008		2	1				<b>REMUNERACIONES Y CONTRIBUCIONES</b>					<b>3,462.00</b>	<b>0.00</b>	<b>3,462.00</b>	<b>0.00</b>	<b>0.00</b>	<b>0.00</b>	<b>0.00</b>	<b>3,462.00</b>	<b>100.00</b>	
1.2		12	00	0008		2	1	1			<b>REMUNERACIONES</b>					<b>3,000.00</b>	<b>0.00</b>	<b>3,000.00</b>	<b>0.00</b>	<b>0.00</b>	<b>0.00</b>	<b>0.00</b>	<b>3,000.00</b>	<b>100.00</b>	
1.2		12	00	0008		2	1	1	1	01	Sueldos fijos	3202	20	1955	100	3,000.00	0.00	3,000.00	0.00	0.00	0.00	0.00	3,000.00	100.00	
1.2		12	00	0008		2	1	5			<b>CONTRIBUCIONES A LA SEGURIDAD SOCIAL</b>					<b>462.00</b>	<b>0.00</b>	<b>462.00</b>	<b>0.00</b>	<b>0.00</b>	<b>0.00</b>	<b>0.00</b>	<b>462.00</b>	<b>100.00</b>	
1.2		12	00	0008		2	1	5	1	01	Contribuciones al seguro de salud	3202	20	1955	100	213.00	0.00	213.00	0.00	0.00	0.00	0.00	213.00	100.00	
1.2		12	00	0008		2	1	5	2	01	Contribuciones al seguro de pensiones	3202	20	1955	100	213.00	0.00	213.00	0.00	0.00	0.00	0.00	213.00	100.00	
1.2		12	00	0008		2	1	5	3	01	Contribuciones al seguro de riesgo laboral	3202	20	1955	100	36.00	0.00	36.00	0.00	0.00	0.00	0.00	36.00	100.00	
1.2		14									<b>Gestión y Administración de Servicios Sociales</b>					<b>1,699,000.00</b>	<b>0.00</b>	<b>1,699,000.00</b>	<b>0.00</b>	<b>459,700.00</b>	<b>459,700.00</b>	<b>27.06</b>	<b>1,239,300.00</b>	<b>72.94</b>	
1.2		14	00	0001							<b>Asistencia Social</b>					<b>1,699,000.00</b>	<b>0.00</b>	<b>1,699,000.00</b>	<b>0.00</b>	<b>459,700.00</b>	<b>459,700.00</b>	<b>27.06</b>	<b>1,239,300.00</b>	<b>72.94</b>	
1.2		14	00	0001		2	4				<b>TRANSFERENCIAS CORRIENTES</b>					<b>1,699,000.00</b>	<b>0.00</b>	<b>1,699,000.00</b>	<b>0.00</b>	<b>459,700.00</b>	<b>459,700.00</b>	<b>27.06</b>	<b>1,239,300.00</b>	<b>72.94</b>	
1.2		14	00	0001		2	4	1			<b>TRANSFERENCIAS CORRIENTES AL SECTOR PRIVADO</b>					<b>1,699,000.00</b>	<b>0.00</b>	<b>1,699,000.00</b>	<b>0.00</b>	<b>459,700.00</b>	<b>459,700.00</b>	<b>27.06</b>	<b>1,239,300.00</b>	<b>72.94</b>	
1.2		14	00	0001		2	4	1	2		Ayudas y donaciones a personas					<b>1,699,000.00</b>	<b>0.00</b>	<b>1,699,000.00</b>	<b>0.00</b>	<b>459,700.00</b>	<b>459,700.00</b>	<b>27.06</b>	<b>1,239,300.00</b>	<b>72.94</b>	
1.2		14	00	0001		2	4	1	2	01	Ayudas y donaciones programadas a hogares y personas	4510	20	1955	100	1,680,000.00	0.00	1,680,000.00	0.00	457,200.00	457,200.00	27.21	1,222,800.00	72.79	
1.2		14	00	0001		2	4	1	2	02	Ayudas y donaciones ocasionales a hogares y personas	4510	20	1955	100	19,000.00	0.00	19,000.00	0.00	2,500.00	2,500.00	13.16	16,500.00	86.84	
1.2		15									<b>Fomento de la Cultura, Deporte y Recreación</b>					<b>5,709.00</b>	<b>0.00</b>	<b>5,709.00</b>	<b>0.00</b>	<b>0.00</b>	<b>0.00</b>	<b>0.00</b>	<b>5,709.00</b>	<b>100.00</b>	
1.2		15	00	0002							<b>Desarrollo de Eventos Deportivos y Recreación</b>					<b>5,709.00</b>	<b>0.00</b>	<b>5,709.00</b>	<b>0.00</b>	<b>0.00</b>	<b>0.00</b>	<b>0.00</b>	<b>5,709.00</b>	<b>100.00</b>	

**MINISTERIO DE HACIENDA**  
**DIRECCION GENERAL DE PRESUPUESTO**  
**EJECUCIÓN TRIMESTRAL DE LOS GASTOS Y APLICACIONES FINANCIERAS POR DESTINO DE FONDOS Y ESTRUCTURA PROGRAMATICA**  
**CORRESPONDIENTE AL PRIMER TRIMESTRE DEL AÑO 2018**

Código del Capítulo: **7079**

Denominación: **Ayuntamiento Municipal de Mella**

Destino de Fondo	Estructura Programática					SNIP	Clasificador del Gasto					Función	Fuente Financiamiento	Fuente Específica	Organismo Financiador	Presupuesto			Devengado				Balance Disponible	% Balance Disponibl
	Partidas no Asig. a	Programa	Proyecto	Actividad/Obra			Tipo	Objeto	Cuenta	Subcuenta	Auxiliar					Denominación del Gasto	Original	Modificacione	Vigente	Acumulado Anterior	Trimestre	A la Fecha		
1	2	3	4	5	6	7	8	9	10	11	12	13	14	15	16	17	18	19 = 17 +/- 18	20	21	22 = 20 + 21	23 = 22 ÷ 19	24 = 19 - 22	25 = 24 ÷ 19
1.2		15	00	0002		2	1				<b>REMUNERACIONES Y CONTRIBUCIONES</b>					<b>5,709.00</b>	<b>0.00</b>	<b>5,709.00</b>	<b>0.00</b>	<b>0.00</b>	<b>0.00</b>	<b>0.00</b>	<b>5,709.00</b>	<b>100.00</b>
1.2		15	00	0002		2	1	1			<b>REMUNERACIONES</b>					<b>5,000.00</b>	<b>0.00</b>	<b>5,000.00</b>	<b>0.00</b>	<b>0.00</b>	<b>0.00</b>	<b>0.00</b>	<b>5,000.00</b>	<b>100.00</b>
1.2		15	00	0002		2	1	1	1	01	Sueldos fijos	4302	20	1955	100	5,000.00	0.00	5,000.00	0.00	0.00	0.00	0.00	5,000.00	100.00
1.2		15	00	0002		2	1	5			<b>CONTRIBUCIONES A LA SEGURIDAD SOCIAL</b>					<b>709.00</b>	<b>0.00</b>	<b>709.00</b>	<b>0.00</b>	<b>0.00</b>	<b>0.00</b>	<b>0.00</b>	<b>709.00</b>	<b>100.00</b>
1.2		15	00	0002		2	1	5	1	01	Contribuciones al seguro de salud	4302	20	1955	100	354.00	0.00	354.00	0.00	0.00	0.00	0.00	354.00	100.00
1.2		15	00	0002		2	1	5	2	01	Contribuciones al seguro de pensiones	4302	20	1955	100	355.00	0.00	355.00	0.00	0.00	0.00	0.00	355.00	100.00

**MINISTERIO DE HACIENDA**  
**DIRECCION GENERAL DE PRESUPUESTO**  
**EJECUCIÓN TRIMESTRAL DE LOS GASTOS Y APLICACIONES FINANCIERAS POR DESTINO DE FONDOS Y ESTRUCTURA PROGRAMATICA**  
**CORRESPONDIENTE AL PRIMER TRIMESTRE DEL AÑO 2018**

Código del Capítulo: **7079**

Denominación: **Ayuntamiento Municipal de Mella**

Destino de Fondo	Estructura Programática					SNIP	Clasificador del Gasto					Denominación del Gasto	Función	Fuente Financiamiento	Fuente Especifica	Organismo Financiador	Presupuesto			Devengado				Balance Disponible	% Balance Disponibl
	Partidas no Asig. a	Programa	Proyecto	Actividad/Obra			Tipo	Objeto	Cuenta	Subcuenta	Auxiliar						Original	Modificacione	Vigente	Acumulado Anterior	Trimestre	A la Fecha	% Devenga do		
1	2	3	4	5	6	7	8	9	10	11	12	13	14	15	16	17	18	19 = 17 +/- 18	20	21	22 = 20 + 21	23 = 22 ÷ 19	24 = 19 - 22	25 = 24 ÷ 19	
1.3											<b>Programas de Educación, Género y Salud</b>					<b>767,174.00</b>	<b>0.00</b>	<b>767,174.00</b>	<b>0.00</b>	<b>167,007.17</b>	<b>167,007.17</b>	<b>21.77</b>	<b>600,166.83</b>	<b>78.23</b>	
1.3						<b>2</b>					<b>CLASIFICADOR DEL GASTO</b>					<b>767,174.00</b>	<b>0.00</b>	<b>767,174.00</b>	<b>0.00</b>	<b>167,007.17</b>	<b>167,007.17</b>	<b>21.77</b>	<b>600,166.83</b>	<b>78.23</b>	
1.3		01									<b>Normas, Políticas y Administración Municipal</b>					<b>3,810.00</b>	<b>0.00</b>	<b>3,810.00</b>	<b>0.00</b>	<b>0.00</b>	<b>0.00</b>	<b>0.00</b>	<b>3,810.00</b>	<b>100.00</b>	
1.3		01	00	0003							<b>Administración Municipal</b>					<b>3,810.00</b>	<b>0.00</b>	<b>3,810.00</b>	<b>0.00</b>	<b>0.00</b>	<b>0.00</b>	<b>0.00</b>	<b>3,810.00</b>	<b>100.00</b>	
1.3		01	00	0003		2	3				<b>MATERIALES Y SUMINISTROS</b>					<b>3,810.00</b>	<b>0.00</b>	<b>3,810.00</b>	<b>0.00</b>	<b>0.00</b>	<b>0.00</b>	<b>0.00</b>	<b>3,810.00</b>	<b>100.00</b>	
1.3		01	00	0003		2	3	1			<b>ALIMENTOS Y PRODUCTOS AGROFORESTALES</b>					<b>3,810.00</b>	<b>0.00</b>	<b>3,810.00</b>	<b>0.00</b>	<b>0.00</b>	<b>0.00</b>	<b>0.00</b>	<b>3,810.00</b>	<b>100.00</b>	
1.3		01	00	0003		2	3	1	1	01	Alimentos y bebidas para personas	1101	20	1955	100	3,810.00	0.00	3,810.00	0.00	0.00	0.00	0.00	3,810.00	100.00	
1.3		14									<b>Gestión y Administración de Servicios Sociales</b>					<b>763,364.00</b>	<b>0.00</b>	<b>763,364.00</b>	<b>0.00</b>	<b>167,007.17</b>	<b>167,007.17</b>	<b>21.88</b>	<b>596,356.83</b>	<b>78.12</b>	
1.3		14	00	0001							<b>Asistencia Social</b>					<b>154,549.00</b>	<b>0.00</b>	<b>154,549.00</b>	<b>0.00</b>	<b>29,500.00</b>	<b>29,500.00</b>	<b>19.09</b>	<b>125,049.00</b>	<b>80.91</b>	
1.3		14	00	0001		2	4				<b>TRANSFERENCIAS CORRIENTES</b>					<b>154,549.00</b>	<b>0.00</b>	<b>154,549.00</b>	<b>0.00</b>	<b>29,500.00</b>	<b>29,500.00</b>	<b>19.09</b>	<b>125,049.00</b>	<b>80.91</b>	
1.3		14	00	0001		2	4	1			<b>TRANSFERENCIAS CORRIENTES AL SECTOR PRIVADO</b>					<b>154,549.00</b>	<b>0.00</b>	<b>154,549.00</b>	<b>0.00</b>	<b>29,500.00</b>	<b>29,500.00</b>	<b>19.09</b>	<b>125,049.00</b>	<b>80.91</b>	
1.3		14	00	0001		2	4	1	2		Ayudas y donaciones a personas					<b>154,549.00</b>	<b>0.00</b>	<b>154,549.00</b>	<b>0.00</b>	<b>29,500.00</b>	<b>29,500.00</b>	<b>19.09</b>	<b>125,049.00</b>	<b>80.91</b>	
1.3		14	00	0001		2	4	1	2	01	Ayudas y donaciones programadas a hogares y personas	4510	20	1955	100	48,000.00	0.00	48,000.00	0.00	14,500.00	14,500.00	30.21	33,500.00	69.79	
1.3		14	00	0001		2	4	1	2	02	Ayudas y donaciones ocasionales a hogares y personas	4510	20	1955	100	106,549.00	0.00	106,549.00	0.00	15,000.00	15,000.00	14.08	91,549.00	85.92	
1.3		14	00	0002							<b>Educación y Formación Integral</b>					<b>608,815.00</b>	<b>0.00</b>	<b>608,815.00</b>	<b>0.00</b>	<b>137,507.17</b>	<b>137,507.17</b>	<b>22.59</b>	<b>471,307.83</b>	<b>77.41</b>	
1.3		14	00	0002		2	1				<b>REMUNERACIONES Y CONTRIBUCIONES</b>					<b>234,815.00</b>	<b>0.00</b>	<b>234,815.00</b>	<b>0.00</b>	<b>49,608.80</b>	<b>49,608.80</b>	<b>21.13</b>	<b>185,206.20</b>	<b>78.87</b>	
1.3		14	00	0002		2	1	1			<b>REMUNERACIONES</b>					<b>214,500.00</b>	<b>0.00</b>	<b>214,500.00</b>	<b>0.00</b>	<b>49,608.80</b>	<b>49,608.80</b>	<b>23.13</b>	<b>164,891.20</b>	<b>76.87</b>	

**MINISTERIO DE HACIENDA**  
**DIRECCION GENERAL DE PRESUPUESTO**  
**EJECUCIÓN TRIMESTRAL DE LOS GASTOS Y APLICACIONES FINANCIERAS POR DESTINO DE FONDOS Y ESTRUCTURA PROGRAMATICA**  
**CORRESPONDIENTE AL PRIMER TRIMESTRE DEL AÑO 2018**

Código del Capítulo: **7079**

Denominación: **Ayuntamiento Municipal de Mella**

Destino de Fondo	Estructura Programática					SNIP	Clasificador del Gasto					Función	Fuente Financiamiento	Fuente Especifica	Organismo Financiador	Presupuesto			Devengado				Balance Disponible	% Balance Disponibl
	Partidas no Asig. a	Programa	Proyecto	Actividad/Obra			Tipo	Objeto	Cuenta	Subcuenta	Auxiliar					Denominación del Gasto	Original	Modificacione	Vigente	Acumulado Anterior	Trimestre	A la Fecha		
1	2	3	4	5	6	7	8	9	10	11	12	13	14	15	16	17	18	19 = 17 +/- 18	20	21	22 = 20 + 21	23 = 22 ÷ 19	24 = 19 - 22	25 = 24 ÷ 19
1.3		14	00	0002		2	1	1	1	01	Sueldos fijos	4409	20	1955	100	198,000.00	0.00	198,000.00	0.00	49,608.80	49,608.80	25.05	148,391.20	74.95
1.3		14	00	0002		2	1	1	4	01	Sueldo anual no.13	4409	20	1955	100	16,500.00	0.00	16,500.00	0.00	0.00	0.00	0.00	16,500.00	100.00
1.3		14	00	0002		2	1	5			<b>CONTRIBUCIONES A LA SEGURIDAD SOCIAL</b>					<b>20,315.00</b>	<b>0.00</b>	<b>20,315.00</b>	<b>0.00</b>	<b>0.00</b>	<b>0.00</b>	<b>0.00</b>	<b>20,315.00</b>	<b>100.00</b>
1.3		14	00	0002		2	1	5	1	01	Contribuciones al seguro de salud	4409	20	1955	100	9,359.00	0.00	9,359.00	0.00	0.00	0.00	0.00	9,359.00	100.00
1.3		14	00	0002		2	1	5	2	01	Contribuciones al seguro de pensiones	4409	20	1955	100	9,372.00	0.00	9,372.00	0.00	0.00	0.00	0.00	9,372.00	100.00
1.3		14	00	0002		2	1	5	3	01	Contribuciones al seguro de riesgo laboral	4409	20	1955	100	1,584.00	0.00	1,584.00	0.00	0.00	0.00	0.00	1,584.00	100.00
1.3		14	00	0002		2	2				<b>CONTRATACIÓN DE SERVICIOS</b>					<b>2,000.00</b>	<b>0.00</b>	<b>2,000.00</b>	<b>0.00</b>	<b>898.37</b>	<b>898.37</b>	<b>44.92</b>	<b>1,101.63</b>	<b>55.08</b>
1.3		14	00	0002		2	2	8			<b>OTROS SERVICIOS NO INCLUIDOS EN CONCEPTOS ANTERIORES</b>					<b>2,000.00</b>	<b>0.00</b>	<b>2,000.00</b>	<b>0.00</b>	<b>898.37</b>	<b>898.37</b>	<b>44.92</b>	<b>1,101.63</b>	<b>55.08</b>
1.3		14	00	0002		2	2	8	2	01	Comisiones y gastos bancarios	4409	20	1955	100	2,000.00	0.00	2,000.00	0.00	898.37	898.37	44.92	1,101.63	55.08
1.3		14	00	0002		2	4				<b>TRANSFERENCIAS CORRIENTES</b>					<b>372,000.00</b>	<b>0.00</b>	<b>372,000.00</b>	<b>0.00</b>	<b>87,000.00</b>	<b>87,000.00</b>	<b>23.39</b>	<b>285,000.00</b>	<b>76.61</b>
1.3		14	00	0002		2	4	1			<b>TRANSFERENCIAS CORRIENTES AL SECTOR PRIVADO</b>					<b>372,000.00</b>	<b>0.00</b>	<b>372,000.00</b>	<b>0.00</b>	<b>87,000.00</b>	<b>87,000.00</b>	<b>23.39</b>	<b>285,000.00</b>	<b>76.61</b>
1.3		14	00	0002		2	4	1	2	01	Ayudas y donaciones programadas a hogares y personas	4409	20	1955	100	372,000.00	0.00	372,000.00	0.00	87,000.00	87,000.00	23.39	285,000.00	76.61



**MINISTERIO DE HACIENDA**  
**DIRECCION GENERAL DE PRESUPUESTO**  
**EJECUCIÓN TRIMESTRAL DE LOS GASTOS Y APLICACIONES FINANCIERAS POR DESTINO DE FONDOS Y ESTRUCTURA PROGRAMATICA**  
**CORRESPONDIENTE AL PRIMER TRIMESTRE DEL AÑO 2018**

Código del Capítulo: **7079**

Denominación: **Ayuntamiento Municipal de Mella**

Destino de Fondo	Estructura Programática					SNIP	Clasificador del Gasto					Denominación del Gasto	Función	Fuente Financiamiento	Fuente Especifica	Organismo Financiador	Presupuesto			Devengado				Balance Disponible	% Balance Disponibl
	Partidas no Asig. a	Programa	Proyecto	Actividad/Obra			Tipo	Objeto	Cuenta	Subcuenta	Auxiliar						Original	Modificacione	Vigente	Acumulado Anterior	Trimestre	A la Fecha	% Devenga do		
1	2	3	4	5	6	7	8	9	10	11	12	13	14	15	16	17	18	19 = 17 +/- 18	20	21	22 = 20 + 21	23 = 22 ÷ 19	24 = 19 - 22	25 = 24 ÷ 19	
2.1											<b>Bienes Muebles, Inmuebles no clasificado en categoría proyecto</b>					<b>2,379,792.00</b>	<b>0.00</b>	<b>2,379,792.00</b>	<b>0.00</b>	<b>350,413.03</b>	<b>350,413.03</b>	<b>14.72</b>	<b>2,029,378.97</b>	<b>85.28</b>	
2.1						<b>2</b>					<b>CLASIFICADOR DEL GASTO</b>					<b>2,379,792.00</b>	<b>0.00</b>	<b>2,379,792.00</b>	<b>0.00</b>	<b>350,413.03</b>	<b>350,413.03</b>	<b>14.72</b>	<b>2,029,378.97</b>	<b>85.28</b>	
2.1		01									<b>Normas, Políticas y Administración Municipal</b>					<b>1,470,792.00</b>	<b>0.00</b>	<b>1,470,792.00</b>	<b>0.00</b>	<b>117,751.18</b>	<b>117,751.18</b>	<b>8.01</b>	<b>1,353,040.82</b>	<b>91.99</b>	
2.1		01	00	0003							<b>Administración Municipal</b>					<b>1,455,792.00</b>	<b>0.00</b>	<b>1,455,792.00</b>	<b>0.00</b>	<b>113,000.00</b>	<b>113,000.00</b>	<b>7.76</b>	<b>1,342,792.00</b>	<b>92.24</b>	
2.1		01	00	0003		2	2				<b>CONTRATACIÓN DE SERVICIOS</b>					<b>873,792.00</b>	<b>0.00</b>	<b>873,792.00</b>	<b>0.00</b>	<b>88,000.00</b>	<b>88,000.00</b>	<b>10.07</b>	<b>785,792.00</b>	<b>89.93</b>	
2.1		01	00	0003		2	2	7			<b>SERVICIOS DE CONSERVACION, REPARACIONES MENORES E INSTALACIONES TEMPORALES</b>					<b>519,792.00</b>	<b>0.00</b>	<b>519,792.00</b>	<b>0.00</b>	<b>7,000.00</b>	<b>7,000.00</b>	<b>1.35</b>	<b>512,792.00</b>	<b>98.65</b>	
2.1		01	00	0003		2	2	7	1		Contratación de obras menores					<b>253,000.00</b>	<b>0.00</b>	<b>253,000.00</b>	<b>0.00</b>	<b>7,000.00</b>	<b>7,000.00</b>	<b>2.77</b>	<b>246,000.00</b>	<b>97.23</b>	
2.1		01	00	0003		2	2	7	1	01	Obras Menores en edificaciones	1101	20	1955	100	173,000.00	0.00	173,000.00	0.00	7,000.00	7,000.00	4.05	166,000.00	95.95	
2.1		01	00	0003		2	2	7	1	07	Servicios de pintura y derivados con fines de higiene y embellecimiento	1101	20	1955	100	80,000.00	0.00	80,000.00	0.00	0.00	0.00	0.00	80,000.00	100.00	
2.1		01	00	0003		2	2	7	2		Mantenimiento y reparación de maquinaria y equipos					<b>266,792.00</b>	<b>0.00</b>	<b>266,792.00</b>	<b>0.00</b>	<b>0.00</b>	<b>0.00</b>	<b>0.00</b>	<b>266,792.00</b>	<b>100.00</b>	
2.1		01	00	0003		2	2	7	2	06	Mantenimiento y reparacion de equipos de transporte , tracción elevación	1101	20	1955	100	250,000.00	0.00	250,000.00	0.00	0.00	0.00	0.00	250,000.00	100.00	
2.1		01	00	0003		2	2	7	2	06	Mantenimiento y reparacion de equipos de transporte , tracción elevación	1101	30	9996	102	16,792.00	0.00	16,792.00	0.00	0.00	0.00	0.00	16,792.00	100.00	
2.1		01	00	0003		2	2	8			<b>OTROS SERVICIOS NO INCLUIDOS EN CONCEPTOS ANTERIORES</b>					<b>354,000.00</b>	<b>0.00</b>	<b>354,000.00</b>	<b>0.00</b>	<b>81,000.00</b>	<b>81,000.00</b>	<b>22.88</b>	<b>273,000.00</b>	<b>77.12</b>	
2.1		01	00	0003		2	2	8	7		Servicios Técnicos y Profesionales					<b>354,000.00</b>	<b>0.00</b>	<b>354,000.00</b>	<b>0.00</b>	<b>81,000.00</b>	<b>81,000.00</b>	<b>22.88</b>	<b>273,000.00</b>	<b>77.12</b>	

**MINISTERIO DE HACIENDA**  
**DIRECCION GENERAL DE PRESUPUESTO**  
**EJECUCIÓN TRIMESTRAL DE LOS GASTOS Y APLICACIONES FINANCIERAS POR DESTINO DE FONDOS Y ESTRUCTURA PROGRAMATICA**  
**CORRESPONDIENTE AL PRIMER TRIMESTRE DEL AÑO 2018**

Código del Capítulo: **7079**

Denominación: **Ayuntamiento Municipal de Mella**

Destino de Fondo	Estructura Programática					SNIP	Clasificador del Gasto					Función	Fuente Financiamiento	Fuente Especifica	Organismo Financiador	Presupuesto			Devengado				Balance Disponible	% Balance Disponibl
	Partidas no Asig. a	Programa	Proyecto	Actividad/Obra			Tipo	Objeto	Cuenta	Subcuenta	Auxiliar					Denominación del Gasto	Original	Modificacione	Vigente	Acumulado Anterior	Trimestre	A la Fecha		
1	2	3	4	5	6	7	8	9	10	11	12	13	14	15	16	17	18	19 = 17 +/- 18	20	21	22 = 20 + 21	23 = 22 ÷ 19	24 = 19 - 22	25 = 24 ÷ 19
2.1		01	00	0003		2	2	8	7	05	Servicios de informática y sistemas computarizados	1101	20	1955	100	174,000.00	0.00	174,000.00	0.00	36,000.00	36,000.00	20.69	138,000.00	79.31
2.1		01	00	0003		2	2	8	7	06	Otros servicios técnicos profesionales	1101	20	1955	100	180,000.00	0.00	180,000.00	0.00	45,000.00	45,000.00	25.00	135,000.00	75.00
2.1		01	00	0003		2	3				<b>MATERIALES Y SUMINISTROS</b>					<b>452,000.00</b>	<b>0.00</b>	<b>452,000.00</b>	<b>0.00</b>	<b>25,000.00</b>	<b>25,000.00</b>	<b>5.53</b>	<b>427,000.00</b>	<b>94.47</b>
2.1		01	00	0003		2	3	5			<b>PRODUCTOS DE CUERO, CAUCHO Y PLÁSTICO</b>					<b>50,000.00</b>	<b>0.00</b>	<b>50,000.00</b>	<b>0.00</b>	<b>0.00</b>	<b>0.00</b>	<b>0.00</b>	<b>50,000.00</b>	<b>100.00</b>
2.1		01	00	0003		2	3	5	3	01	Llantas y neumáticos	1101	20	1955	100	50,000.00	0.00	50,000.00	0.00	0.00	0.00	0.00	50,000.00	100.00
2.1		01	00	0003		2	3	7			<b>COMBUSTIBLES, LUBRICANTES, PRODUCTOS QUIMICOS Y CONEXOS</b>					<b>360,000.00</b>	<b>0.00</b>	<b>360,000.00</b>	<b>0.00</b>	<b>25,000.00</b>	<b>25,000.00</b>	<b>6.94</b>	<b>335,000.00</b>	<b>93.06</b>
2.1		01	00	0003		2	3	7	1	02	Gasoil	1101	20	1955	100	360,000.00	0.00	360,000.00	0.00	25,000.00	25,000.00	6.94	335,000.00	93.06
2.1		01	00	0003		2	3	9			<b>PRODUCTOS Y UTILES VARIOS</b>					<b>42,000.00</b>	<b>0.00</b>	<b>42,000.00</b>	<b>0.00</b>	<b>0.00</b>	<b>0.00</b>	<b>0.00</b>	<b>42,000.00</b>	<b>100.00</b>
2.1		01	00	0003		2	3	9	6	01	Productos eléctricos y afines	1101	20	1955	100	42,000.00	0.00	42,000.00	0.00	0.00	0.00	0.00	42,000.00	100.00
2.1		01	00	0003		2	6				<b>BIENES MUEBLES, INMUEBLES E INTANGIBLES</b>					<b>130,000.00</b>	<b>0.00</b>	<b>130,000.00</b>	<b>0.00</b>	<b>0.00</b>	<b>0.00</b>	<b>0.00</b>	<b>130,000.00</b>	<b>100.00</b>
2.1		01	00	0003		2	6	1			<b>MOBILIARIO Y EQUIPO</b>					<b>30,000.00</b>	<b>0.00</b>	<b>30,000.00</b>	<b>0.00</b>	<b>0.00</b>	<b>0.00</b>	<b>0.00</b>	<b>30,000.00</b>	<b>100.00</b>
2.1		01	00	0003		2	6	1	1	01	Muebles de oficina y estantería	1101	20	1955	100	30,000.00	0.00	30,000.00	0.00	0.00	0.00	0.00	30,000.00	100.00
2.1		01	00	0003		2	6	8			<b>BIENES INTANGIBLES</b>					<b>100,000.00</b>	<b>0.00</b>	<b>100,000.00</b>	<b>0.00</b>	<b>0.00</b>	<b>0.00</b>	<b>0.00</b>	<b>100,000.00</b>	<b>100.00</b>
2.1		01	00	0003		2	6	8	9	01	Otros activos intangibles	1101	20	1955	100	100,000.00	0.00	100,000.00	0.00	0.00	0.00	0.00	100,000.00	100.00
2.1		01	00	0004							<b>Servicios Administrativos y Financieros</b>					<b>15,000.00</b>	<b>0.00</b>	<b>15,000.00</b>	<b>0.00</b>	<b>4,751.18</b>	<b>4,751.18</b>	<b>31.67</b>	<b>10,248.82</b>	<b>68.33</b>
2.1		01	00	0004		2	2				<b>CONTRATACIÓN DE SERVICIOS</b>					<b>15,000.00</b>	<b>0.00</b>	<b>15,000.00</b>	<b>0.00</b>	<b>4,751.18</b>	<b>4,751.18</b>	<b>31.67</b>	<b>10,248.82</b>	<b>68.33</b>
2.1		01	00	0004		2	2	8			<b>OTROS SERVICIOS NO INCLUIDOS EN CONCEPTOS ANTERIORES</b>					<b>15,000.00</b>	<b>0.00</b>	<b>15,000.00</b>	<b>0.00</b>	<b>4,751.18</b>	<b>4,751.18</b>	<b>31.67</b>	<b>10,248.82</b>	<b>68.33</b>

**MINISTERIO DE HACIENDA**  
**DIRECCION GENERAL DE PRESUPUESTO**  
**EJECUCIÓN TRIMESTRAL DE LOS GASTOS Y APLICACIONES FINANCIERAS POR DESTINO DE FONDOS Y ESTRUCTURA PROGRAMATICA**  
**CORRESPONDIENTE AL PRIMER TRIMESTRE DEL AÑO 2018**

Código del Capítulo: **7079**

Denominación: **Ayuntamiento Municipal de Mella**

Destino de Fondo	Estructura Programática					SNIP	Clasificador del Gasto					Función	Fuente Financiamiento	Fuente Especifica	Organismo Financiador	Presupuesto			Devengado				Balance Disponible	% Balance Disponibl
	Partidas no Asig. a	Programa	Proyecto	Actividad/Obra			Tipo	Objeto	Cuenta	Subcuenta	Auxiliar					Denominación del Gasto	Original	Modificacione	Vigente	Acumulado Anterior	Trimestre	A la Fecha		
1	2	3	4	5	6	7	8	9	10	11	12	13	14	15	16	17	18	19 = 17 +/- 18	20	21	22 = 20 + 21	23 = 22 ÷ 19	24 = 19 - 22	25 = 24 ÷ 19
2.1		01	00	0004		2	2	8	2	01	Comisiones y gastos bancarios	1102	20	1955	100	15,000.00	0.00	15,000.00	0.00	4,751.18	4,751.18	31.67	10,248.82	68.33
2.1		12									<b>Gestión y Administración de Servicios Públicos</b>					<b>789,000.00</b>	<b>0.00</b>	<b>789,000.00</b>	<b>0.00</b>	<b>202,661.85</b>	<b>202,661.85</b>	<b>25.69</b>	<b>586,338.15</b>	<b>74.31</b>
2.1		12	00	0003							<b>Manejo de Residuos Sólidos</b>					<b>789,000.00</b>	<b>0.00</b>	<b>789,000.00</b>	<b>0.00</b>	<b>202,661.85</b>	<b>202,661.85</b>	<b>25.69</b>	<b>586,338.15</b>	<b>74.31</b>
2.1		12	00	0003		2	2				<b>CONTRATACIÓN DE SERVICIOS</b>					<b>150,000.00</b>	<b>0.00</b>	<b>150,000.00</b>	<b>0.00</b>	<b>55,774.95</b>	<b>55,774.95</b>	<b>37.18</b>	<b>94,225.05</b>	<b>62.82</b>
2.1		12	00	0003		2	2	7			<b>SERVICIOS DE CONSERVACION, REPARACIONES MENORES E INSTALACIONES TEMPORALES</b>					<b>150,000.00</b>	<b>0.00</b>	<b>150,000.00</b>	<b>0.00</b>	<b>55,774.95</b>	<b>55,774.95</b>	<b>37.18</b>	<b>94,225.05</b>	<b>62.82</b>
2.1		12	00	0003		2	2	7	2	06	Mantenimiento y reparacion de equipos de transporte , tracción elevación	3202	20	1955	100	150,000.00	0.00	150,000.00	0.00	55,774.95	55,774.95	37.18	94,225.05	62.82
2.1		12	00	0003		2	3				<b>MATERIALES Y SUMINISTROS</b>					<b>639,000.00</b>	<b>0.00</b>	<b>639,000.00</b>	<b>0.00</b>	<b>146,886.90</b>	<b>146,886.90</b>	<b>22.99</b>	<b>492,113.10</b>	<b>77.01</b>
2.1		12	00	0003		2	3	7			<b>COMBUSTIBLES, LUBRICANTES, PRODUCTOS QUIMICOS Y CONEXOS</b>					<b>639,000.00</b>	<b>0.00</b>	<b>639,000.00</b>	<b>0.00</b>	<b>146,886.90</b>	<b>146,886.90</b>	<b>22.99</b>	<b>492,113.10</b>	<b>77.01</b>
2.1		12	00	0003		2	3	7	1		Combustibles y lubricantes					<b>639,000.00</b>	<b>0.00</b>	<b>639,000.00</b>	<b>0.00</b>	<b>146,886.90</b>	<b>146,886.90</b>	<b>22.99</b>	<b>492,113.10</b>	<b>77.01</b>
2.1		12	00	0003		2	3	7	1	01	Gasolina	3202	20	1955	100	279,000.00	0.00	279,000.00	0.00	0.00	0.00	0.00	279,000.00	100.00
2.1		12	00	0003		2	3	7	1	02	Gasoil	3202	20	1955	100	360,000.00	0.00	360,000.00	0.00	146,886.90	146,886.90	40.80	213,113.10	59.20
2.1	98										<b>Adm. de Contribuciones Especiales (Transf. Priv.)</b>					<b>120,000.00</b>	<b>0.00</b>	<b>120,000.00</b>	<b>0.00</b>	<b>30,000.00</b>	<b>30,000.00</b>	<b>25.00</b>	<b>90,000.00</b>	<b>75.00</b>
2.1	98					2	5				<b>TRANSFERENCIAS DE CAPITAL</b>					<b>120,000.00</b>	<b>0.00</b>	<b>120,000.00</b>	<b>0.00</b>	<b>30,000.00</b>	<b>30,000.00</b>	<b>25.00</b>	<b>90,000.00</b>	<b>75.00</b>
2.1	98					2	5	1			<b>TRANSFERENCIAS DE CAPITAL AL SECTOR PRIVADO</b>					<b>120,000.00</b>	<b>0.00</b>	<b>120,000.00</b>	<b>0.00</b>	<b>30,000.00</b>	<b>30,000.00</b>	<b>25.00</b>	<b>90,000.00</b>	<b>75.00</b>
2.1	98					2	5	1	2	01	Transferencias de capital a asociaciones Privadas sin Fines de Lucro	4599	20	1955	100	120,000.00	0.00	120,000.00	0.00	30,000.00	30,000.00	25.00	90,000.00	75.00

**MINISTERIO DE HACIENDA**  
**DIRECCION GENERAL DE PRESUPUESTO**  
**EJECUCIÓN TRIMESTRAL DE LOS GASTOS Y APLICACIONES FINANCIERAS POR DESTINO DE FONDOS Y ESTRUCTURA PROGRAMATICA**  
**CORRESPONDIENTE AL PRIMER TRIMESTRE DEL AÑO 2018**

Código del Capítulo: **7079**

Denominación: **Ayuntamiento Municipal de Mella**

Destino de Fondo	Estructura Programática					SNIP	Clasificador del Gasto					Denominación del Gasto	Función	Fuente Financiamiento	Fuente Especifica	Organismo Financiador	Presupuesto			Devengado				Balance Disponible	% Balance Disponibl
	Partidas no Asig. a	Programa	Proyecto	Actividad/Obra			Tipo	Objeto	Cuenta	Subcuenta	Auxiliar						Original	Modificacione	Vigente	Acumulado Anterior	Trimestre	A la Fecha	% Devenga do		
1	2	3	4	5	6	7	8	9	10	11	12	13	14	15	16	17	18	19 = 17 +/- 18	20	21	22 = 20 + 21	23 = 22 ÷ 19	24 = 19 - 22	25 = 24 ÷ 19	
2.2											<b>Obras de Infraestructura</b>					<b>5,291,950.00</b>	<b>0.00</b>	<b>5,291,950.00</b>	<b>0.00</b>	<b>706,749.00</b>	<b>706,749.00</b>	<b>13.36</b>	<b>4,585,201.00</b>	<b>86.64</b>	
2.2						<b>2</b>					<b>CLASIFICADOR DEL GASTO</b>					<b>5,291,950.00</b>	<b>0.00</b>	<b>5,291,950.00</b>	<b>0.00</b>	<b>706,749.00</b>	<b>706,749.00</b>	<b>13.36</b>	<b>4,585,201.00</b>	<b>86.64</b>	
2.2		11									Construcción de Vías de Comunicación y Anexos					<b>5,291,950.00</b>	<b>0.00</b>	<b>5,291,950.00</b>	<b>0.00</b>	<b>706,749.00</b>	<b>706,749.00</b>	<b>13.36</b>	<b>4,585,201.00</b>	<b>86.64</b>	
2.2		11	01								Construcción de Vías de Comunicación y Anexos					<b>750,000.00</b>	<b>0.00</b>	<b>750,000.00</b>	<b>0.00</b>	<b>0.00</b>	<b>0.00</b>	<b>0.00</b>	<b>750,000.00</b>	<b>100.00</b>	
2.2		11	01	0051							CONSTRUCCION PUENTE KALIMAN					<b>750,000.00</b>	<b>0.00</b>	<b>750,000.00</b>	<b>0.00</b>	<b>0.00</b>	<b>0.00</b>	<b>0.00</b>	<b>750,000.00</b>	<b>100.00</b>	
2.2		11	01	0051		2	7				OBRAS					<b>750,000.00</b>	<b>0.00</b>	<b>750,000.00</b>	<b>0.00</b>	<b>0.00</b>	<b>0.00</b>	<b>0.00</b>	<b>750,000.00</b>	<b>100.00</b>	
2.2		11	01	0051		2	7	2			INFRAESTRUCTURA					<b>750,000.00</b>	<b>0.00</b>	<b>750,000.00</b>	<b>0.00</b>	<b>0.00</b>	<b>0.00</b>	<b>0.00</b>	<b>750,000.00</b>	<b>100.00</b>	
2.2		11	01	0051		2	7	2	4	01	Infraestructura terrestre y obras anexas	2601	20	1955	100	750,000.00	0.00	750,000.00	0.00	0.00	0.00	0.00	750,000.00	100.00	
2.2		11	02								Reparación y Acondicionamiento de Vías de Comunicación					<b>2,262,000.00</b>	<b>0.00</b>	<b>2,262,000.00</b>	<b>0.00</b>	<b>663,000.00</b>	<b>663,000.00</b>	<b>29.31</b>	<b>1,599,000.00</b>	<b>70.69</b>	
2.2		11	02	0051							REPARACION Y MANTENIMIENTO DE CAMINOS VECINALES					<b>2,262,000.00</b>	<b>0.00</b>	<b>2,262,000.00</b>	<b>0.00</b>	<b>663,000.00</b>	<b>663,000.00</b>	<b>29.31</b>	<b>1,599,000.00</b>	<b>70.69</b>	
2.2		11	02	0051		2	7				OBRAS					<b>2,262,000.00</b>	<b>0.00</b>	<b>2,262,000.00</b>	<b>0.00</b>	<b>663,000.00</b>	<b>663,000.00</b>	<b>29.31</b>	<b>1,599,000.00</b>	<b>70.69</b>	
2.2		11	02	0051		2	7	2			INFRAESTRUCTURA					<b>2,262,000.00</b>	<b>0.00</b>	<b>2,262,000.00</b>	<b>0.00</b>	<b>663,000.00</b>	<b>663,000.00</b>	<b>29.31</b>	<b>1,599,000.00</b>	<b>70.69</b>	
2.2		11	02	0051		2	7	2	4	01	Infraestructura terrestre y obras anexas	2601	20	1955	100	2,262,000.00	0.00	2,262,000.00	0.00	663,000.00	663,000.00	29.31	1,599,000.00	70.69	
2.2		11	05								Construcción Instalaciones Recreativas					<b>1,779,950.00</b>	<b>0.00</b>	<b>1,779,950.00</b>	<b>0.00</b>	<b>43,749.00</b>	<b>43,749.00</b>	<b>2.46</b>	<b>1,736,201.00</b>	<b>97.54</b>	
2.2		11	05	0051							CONT DE LA CONSTRUCCION DE LA PLAZA PARQUE MELLA					<b>750,000.00</b>	<b>0.00</b>	<b>750,000.00</b>	<b>0.00</b>	<b>43,749.00</b>	<b>43,749.00</b>	<b>5.83</b>	<b>706,251.00</b>	<b>94.17</b>	
2.2		11	05	0051		2	7				OBRAS					<b>750,000.00</b>	<b>0.00</b>	<b>750,000.00</b>	<b>0.00</b>	<b>43,749.00</b>	<b>43,749.00</b>	<b>5.83</b>	<b>706,251.00</b>	<b>94.17</b>	
2.2		11	05	0051		2	7	2			INFRAESTRUCTURA					<b>750,000.00</b>	<b>0.00</b>	<b>750,000.00</b>	<b>0.00</b>	<b>43,749.00</b>	<b>43,749.00</b>	<b>5.83</b>	<b>706,251.00</b>	<b>94.17</b>	

**MINISTERIO DE HACIENDA**  
**DIRECCION GENERAL DE PRESUPUESTO**  
**EJECUCIÓN TRIMESTRAL DE LOS GASTOS Y APLICACIONES FINANCIERAS POR DESTINO DE FONDOS Y ESTRUCTURA PROGRAMATICA**  
**CORRESPONDIENTE AL PRIMER TRIMESTRE DEL AÑO 2018**

Código del Capítulo: **7079**

Denominación: **Ayuntamiento Municipal de Mella**

Destino de Fondo	Estructura Programática					SNIP	Clasificador del Gasto					Denominación del Gasto	Función	Fuente Financiamiento	Fuente Específica	Organismo Financiador	Presupuesto			Devengado				Balance Disponible	% Balance Disponibl
	Partidas no Asig. a	Programa	Proyecto	Actividad/Obra			Tipo	Objeto	Cuenta	Subcuenta	Auxiliar						Original	Modificacione	Vigente	Acumulado Anterior	Trimestre	A la Fecha	% Devengado		
1	2	3	4	5	6	7	8	9	10	11	12	13	14	15	16	17	18	19 = 17 +/- 18	20	21	22 = 20 + 21	23 = 22 ÷ 19	24 = 19 - 22	25 = 24 ÷ 19	
2.2		11	05	0051		2	7	2	7	01	Obras urbanísticas	4302	20	1955	100	750,000.00	0.00	750,000.00	0.00	43,749.00	43,749.00	5.83	706,251.00	94.17	
2.2		11	05	0052							<b>CONT. DE LA CONSTRUCCION PARQUE PLAZA MELLA (ADMINISTRACION)</b>					<b>1,029,950.00</b>	<b>0.00</b>	<b>1,029,950.00</b>	<b>0.00</b>	<b>0.00</b>	<b>0.00</b>	<b>0.00</b>	<b>1,029,950.00</b>	<b>100.00</b>	
2.2		11	05	0052		2	7				<b>OBRAS</b>					<b>1,029,950.00</b>	<b>0.00</b>	<b>1,029,950.00</b>	<b>0.00</b>	<b>0.00</b>	<b>0.00</b>	<b>0.00</b>	<b>1,029,950.00</b>	<b>100.00</b>	
2.2		11	05	0052		2	7	2			<b>INFRAESTRUCTURA</b>					<b>1,029,950.00</b>	<b>0.00</b>	<b>1,029,950.00</b>	<b>0.00</b>	<b>0.00</b>	<b>0.00</b>	<b>0.00</b>	<b>1,029,950.00</b>	<b>100.00</b>	
2.2		11	05	0052		2	7	2	7	01	Obras urbanísticas	4302	20	1955	100	1,029,950.00	0.00	1,029,950.00	0.00	0.00	0.00	0.00	1,029,950.00	100.00	
2.2		11	20								Reparación de Viviendas					<b>300,000.00</b>	<b>0.00</b>	<b>300,000.00</b>	<b>0.00</b>	<b>0.00</b>	<b>0.00</b>	<b>0.00</b>	<b>300,000.00</b>	<b>100.00</b>	
2.2		11	20	0051							REPARACION DE VIVIENDAS					<b>300,000.00</b>	<b>0.00</b>	<b>300,000.00</b>	<b>0.00</b>	<b>0.00</b>	<b>0.00</b>	<b>0.00</b>	<b>300,000.00</b>	<b>100.00</b>	
2.2		11	20	0051		2	7				<b>OBRAS</b>					<b>300,000.00</b>	<b>0.00</b>	<b>300,000.00</b>	<b>0.00</b>	<b>0.00</b>	<b>0.00</b>	<b>0.00</b>	<b>300,000.00</b>	<b>100.00</b>	
2.2		11	20	0051		2	7	1			<b>OBRAS EN EDIFICACIONES</b>					<b>300,000.00</b>	<b>0.00</b>	<b>300,000.00</b>	<b>0.00</b>	<b>0.00</b>	<b>0.00</b>	<b>0.00</b>	<b>300,000.00</b>	<b>100.00</b>	
2.2		11	20	0051		2	7	1	1	01	Obras para edificación residencial (viviendas)	4101	20	1955	100	300,000.00	0.00	300,000.00	0.00	0.00	0.00	0.00	300,000.00	100.00	
2.2		11	25								Reparación de Infraestructuras Hidráulicas					<b>200,000.00</b>	<b>0.00</b>	<b>200,000.00</b>	<b>0.00</b>	<b>0.00</b>	<b>0.00</b>	<b>0.00</b>	<b>200,000.00</b>	<b>100.00</b>	
2.2		11	25	0051							REPARACION DE BOMBA DE AGUA					<b>200,000.00</b>	<b>0.00</b>	<b>200,000.00</b>	<b>0.00</b>	<b>0.00</b>	<b>0.00</b>	<b>0.00</b>	<b>200,000.00</b>	<b>100.00</b>	
2.2		11	25	0051		2	7				<b>OBRAS</b>					<b>200,000.00</b>	<b>0.00</b>	<b>200,000.00</b>	<b>0.00</b>	<b>0.00</b>	<b>0.00</b>	<b>0.00</b>	<b>200,000.00</b>	<b>100.00</b>	
2.2		11	25	0051		2	7	2			<b>INFRAESTRUCTURA</b>					<b>200,000.00</b>	<b>0.00</b>	<b>200,000.00</b>	<b>0.00</b>	<b>0.00</b>	<b>0.00</b>	<b>0.00</b>	<b>200,000.00</b>	<b>100.00</b>	
2.2		11	25	0051		2	7	2	1	01	Obras hidráulicas y sanitarias	4103	20	1955	100	200,000.00	0.00	200,000.00	0.00	0.00	0.00	0.00	200,000.00	100.00	

**MINISTERIO DE HACIENDA**  
**DIRECCION GENERAL DE PRESUPUESTO**  
**EJECUCIÓN TRIMESTRAL DE LOS GASTOS Y APLICACIONES FINANCIERAS POR DESTINO DE FONDOS Y ESTRUCTURA PROGRAMATICA**  
**CORRESPONDIENTE AL PRIMER TRIMESTRE DEL AÑO 2018**

**Código del Capítulo: 7079**

**Denominación: Ayuntamiento Municipal de Mella**

Destino de Fondo	Estructura Programática					SNIP	Clasificador del Gasto					Función	Fuente Financiamiento	Fuente Especifica	Organismo Financiador	Presupuesto			Devengado				Balance Disponible	% Balance Disponibl
	Partidas no Asig. a	Programa	Proyecto	Actividad/Obra			Tipo	Objeto	Cuenta	Subcuenta	Auxiliar					Denominación del Gasto	Original	Modificacione	Vigente	Acumulado Anterior	Trimestre	A la Fecha		
1	2	3	4	5	6	7	8	9	10	11	12	13	14	15	16	17	18	19 = 17 +/- 18	20	21	22 = 20 + 21	23 = 22 ÷ 19	24 = 19 - 22	25 = 24 ÷ 19
<b>TOTAL RD\$</b>																<b>19,179,293.00</b>	<b>30,000.00</b>	<b>19,209,293.00</b>	<b>0.00</b>	<b>3,541,436.81</b>	<b>3,541,436.81</b>	<b>18.44</b>	<b>15,667,856.19</b>	<b>81.56</b>

Preparado por \_\_\_\_\_

Revisado por \_\_\_\_\_

Aprobado por \_\_\_\_\_



**MINISTERIO DE HACIENDA**  
**DIRECCION GENERAL DE PRESUPUESTO**  
**EJECUCION FINANCIERA TRIMESTRAL DE LOS PROYECTOS Y OBRAS**  
**CORRESPONDIENTE AL PRIMER TRIMESTRE DEL AÑO 2018**

Código del Capítulo: **7079**

Denominación: **Ayuntamiento Municipal de Mella**

Proyecto	Obra	Código SNIP	Geográfico	Denominación	Participativo	Modalidad de Contrato	Costo Total de la Obra	Ejecutado (devengado) años anteriores	Pagado años Anteriores	Pendiente por Pagar	Presupuesto del Año			Ejecución Financiera Trimestral			Pagado en trimestres por deudas de años	Total General Pagado	Monto Pendiente de Pago
											Original	Modificacione	Vigente	Pagado Trimestres Anteriores	Pagado en el Trimestre	Pagado Acumulado a la Fecha			
1	2	3	4	5	6	7	8	9	10	11=9-10	12	13	14=12 +/- 13	15	16	17=15+16	18	19=10+17+18	20=8 +/- 13 -1
<b>01</b>				<b>Construcción de Vías de Comunicación y Anexos</b>			750,000.00	0.00	0.00	0.00	750,000.00	0.00	750,000.00	0.00	0.00	0.00	0.00	0.00	750,000.00
01	0051			CONSTRUCCION PUENTE KALIMAN	X		750,000.00	0.00	0.00	0.00	750,000.00	0.00	750,000.00	0.00	0.00	0.00	0.00	0.00	750,000.00
<b>02</b>				<b>Reparación y Acondicionamiento de Vías de Comunicación</b>			2,652,000.00	0.00	0.00	0.00	2,262,000.00	0.00	2,262,000.00	0.00	663,000.00	663,000.00	0.00	663,000.00	1,989,000.00
02	0051			REPARACION Y MANTENIMIENTO DE CAMINOS VECINALES			2,652,000.00	0.00	0.00	0.00	2,262,000.00	0.00	2,262,000.00	0.00	663,000.00	663,000.00	0.00	663,000.00	1,989,000.00
<b>05</b>				<b>Construcción Instalaciones Recreativas</b>			1,779,950.00	0.00	0.00	0.00	1,779,950.00	0.00	1,779,950.00	0.00	43,749.00	43,749.00	0.00	43,749.00	1,736,201.00
05	0051			CONT DE LA CONSTRUCCION DE LA PLAZA PARQUE MELLA	X		750,000.00	0.00	0.00	0.00	750,000.00	0.00	750,000.00	0.00	43,749.00	43,749.00	0.00	43,749.00	706,251.00
05	0052			CONT. DE LA CONSTRUCCION PARQUE PLAZA MELLA (ADMINISTRACION)			1,029,950.00	0.00	0.00	0.00	1,029,950.00	0.00	1,029,950.00	0.00	0.00	0.00	0.00	0.00	1,029,950.00
<b>20</b>				<b>Reparación de Viviendas</b>			300,000.00	0.00	0.00	0.00	300,000.00	0.00	300,000.00	0.00	0.00	0.00	0.00	0.00	300,000.00
20	0051			REPARACION DE VIVIENDAS	X		300,000.00	0.00	0.00	0.00	300,000.00	0.00	300,000.00	0.00	0.00	0.00	0.00	0.00	300,000.00
<b>25</b>				<b>Reparación de Infraestructuras Hidráulicas</b>			200,000.00	0.00	0.00	0.00	200,000.00	0.00	200,000.00	0.00	0.00	0.00	0.00	0.00	200,000.00
25	0051			REPARACION DE BOMBA DE AGUA	X		200,000.00	0.00	0.00	0.00	200,000.00	0.00	200,000.00	0.00	0.00	0.00	0.00	0.00	200,000.00
<b>Total General RD\$</b>							5,681,950.00	0.00	0.00	0.00	5,291,950.00	0.00	5,291,950.00	0.00	706,749.00	706,749.00	0.00	706,749.00	4,975,201.00

Preparado por

Revisado por

Aprobado por