

ALCALDIA DEL MUNICIPIO DE MELLA

EJECUCIONES PRESUPUESTARIAS, MES DE FEBRERO 2018

MINISTERIO DE HACIENDA
DIRECCION GENERAL DE PRESUPUESTO
EJECUCION DE LOS INGRESOS Y FUENTES DE FINANCIAMIENTO
CORRESPONDIENTE AL MES DE FEBRERO DEL AÑO 2018
Denominación: Ayuntamiento Municipal de Mella

Código del Capítulo: 7079

Clasificador de Ingresos				Presupuesto				Percebido								
Tipo	Concepto	Cuenta	Sub-Cuenta	Auxiliar	Concepto Definición	Entidad Origane	Financiamiento	Fuente Especifica	Organismo	Original	Modificaciones	Vigente	Acumulado Anterior	Realizado en el Mes	Acumulado a la Fecha	Balance por Percibir
1	2	3	4	5	6	7	8	9	10	11	12	13 = 11 +/- 12	14	15	16 = 13 - 14	17 = 13 - 16
1	1	4	3		Clasificador de Ingresos					19,179,353.00	0.00	19,179,353.00	0.00	1,518,338.00	1,518,338.00	17,661,015.00
1	1	4			IMPUESTOS					376,950.00	0.00	376,950.00	0.00	0.00	0.00	376,950.00
1	1	4			IMPUESTOS INTERNOS SOBRE MERCANCIAS Y SERVICIOS					376,950.00	0.00	376,950.00	0.00	0.00	0.00	376,950.00
1	1	4	3		IMPUESTOS AL USO DE BIENES Y SERVICIOS					376,950.00	0.00	376,950.00	0.00	0.00	0.00	376,950.00
1	1	4	3	19	Rodaje y transporte de materiales varios	0000	30	9996	102	360,000.00	0.00	360,000.00	0.00	0.00	0.00	360,000.00
1	1	4	3	21	Certificación de animales	0000	30	9996	102	3,200.00	0.00	3,200.00	0.00	0.00	0.00	3,200.00
1	1	4	3	29	Impuesto sobre registro de documentos	0000	30	9996	102	1,300.00	0.00	1,300.00	0.00	0.00	0.00	1,300.00
1	1	4	3	30	Impuesto sobre tidias de gallo	0000	30	9996	102	4,000.00	0.00	4,000.00	0.00	0.00	0.00	4,000.00
1	1	4	3	31	Impuesto sobre billares	0000	30	9996	102	1,500.00	0.00	1,500.00	0.00	0.00	0.00	1,500.00
1	1	4	3	32	Especiáculos públicos con o sin boleta de entrada	0000	30	9996	102	5,000.00	0.00	5,000.00	0.00	0.00	0.00	5,000.00
1	1	4	3	33	Licencias de construcción	0000	30	9996	102	1,950.00	0.00	1,950.00	0.00	0.00	0.00	1,950.00
1	4				TRANSFERENCIAS					18,797,903.00	0.00	18,797,903.00	0.00	1,518,338.00	1,518,338.00	17,279,565.00
1	4	1			TRANSFERENCIAS CORRIENTES					10,930,142.00	0.00	10,930,142.00	0.00	911,003.00	911,003.00	10,019,139.00
1	4	1	5		TRANSFERENCIAS CORRIENTES RECIBIDAS POR LOS AYUNTAMIENTOS					10,930,142.00	0.00	10,930,142.00	0.00	911,003.00	911,003.00	10,019,139.00
1	4	1	5	03	Ordinaria según Ley	0000	20	1955	100	10,930,142.00	0.00	10,930,142.00	0.00	911,003.00	911,003.00	10,019,139.00
1	4	2			TRANSFERENCIAS DE CAPITAL					7,867,761.00	0.00	7,867,761.00	0.00	607,335.00	607,335.00	7,260,426.00

MINISTERIO DE HACIENDA
DIRECCION GENERAL DE PRESUPUESTO
EJECUCION DE LOS INGRESOS Y FUENTES DE FINANCIAMIENTO
CORRESPONDIENTE AL MES DE FEBRERO DEL AÑO 2018

Código del Capítulo: 7079



Denominación: Ayuntamiento Municipal de Mella

Tipo	Concepto	Cuenta	Sub-Cuenta	Auxiliar	Clasificador de Ingresos					Presupuesto			Percebido			Balance por Percibir
					Entidad	Financiamiento	Fuente Específica	Organismo	Financiad	Original	Modificacio nes	Vigente	Acumulado Anterior	Realizado en el Mes	Acumulado a la Fecha	
1	4	2	5		7	8	9	10	11	12	13	14	15	16	17	
1	4	2	5						7,867,761.00	0.00	7,867,761.00	0.00	607,335.00	607,335.00	7,260,426.00	
1	4	2	5	03	0000	20	1955	100	7,867,761.00	0.00	7,867,761.00	0.00	607,335.00	607,335.00	7,260,426.00	
1	5								3,000.00	0.00	3,000.00	0.00	0.00	0.00	3,000.00	
1	5	1							3,000.00	0.00	3,000.00	0.00	0.00	0.00	3,000.00	
1	5	1	3						1,200.00	0.00	1,200.00	0.00	0.00	0.00	1,200.00	
1	5	1	3	14					1,200.00	0.00	1,200.00	0.00	0.00	0.00	1,200.00	
1	5	1	5		0000	30	9995	102	1,800.00	0.00	1,800.00	0.00	0.00	0.00	1,800.00	
1	5	1	5	16	0000	30	9998	102	1,800.00	0.00	1,800.00	0.00	0.00	0.00	1,800.00	
1	6								1,500.00	0.00	1,500.00	0.00	0.00	0.00	1,500.00	
1	6	1							1,500.00	0.00	1,500.00	0.00	0.00	0.00	1,500.00	
1	6	1	3						1,500.00	0.00	1,500.00	0.00	0.00	0.00	1,500.00	
1	6	1	3	07	0000	30	9998	102	1,500.00	0.00	1,500.00	0.00	0.00	0.00	1,500.00	
									TOTAL RD\$	19,179,353.00	0.00	19,179,353.00	0.00	1,518,338.00	1,518,338.00	17,661,015.00

Preparado por

Revisado por

Aprobado por



MINISTERIO DE HACIENDA
DIRECCION GENERAL DE PRESUPUESTO
EJECUCION DE LOS GASTOS Y APLICACIONES FINANCIERAS POR DESTINO DE FONDOS Y ESTRUCTURA PROGRAMATICA
CORRESPONDIENTE AL MES FEBRERO DEL 2018

Destino de Fondos		Estructura Programática				Institución Recepto	SNIP	Clasificador del Gasto					Presupuesto						Ejecución del Gasto							
		Partidas no Asig. a Prog	Programa	Proyecto	Actividad / Obra			Objeto	Cuenta	Subcuenta	Auxiliar	Denominación del Gasto	Función	Fuente	Financiamiento	Fuente Específica	Organismo	Financidor	Original	Modificación	Vigente	Acumulado Anterior	Compromiso	Devengado	Pagado	Devengado o a la
1	1	2	3	4	5	6	7	8	9	10	11	12	13	14	15	16	17	18	19	20 = 18 + 19	21	22	23	24	25 = 21 + 23	26 = 20 - 25
1.1													GASTOS CORRIENTE					11,507,551.00	0.00	11,507,551.00	790,107.21	846,869.84	846,869.84	846,869.84	1,636,977.05	9,870,573.95
1.1													Gastos de Personal					4,794,838.00	0.00	4,794,838.00	357,835.69	364,143.82	364,143.82	364,143.82	721,979.51	4,072,858.49
1.1							2						CLASIFICADOR DEL GASTO					4,794,838.00	0.00	4,794,838.00	357,835.69	364,143.82	364,143.82	364,143.82	721,979.51	4,072,858.49
1.1		01											Normas, Políticas y Administración Municipal					4,794,838.00	0.00	4,794,838.00	357,835.69	364,143.82	364,143.82	364,143.82	721,979.51	4,072,858.49
1.1		01	00	0001									Normas y Seguidamientos					1,842,468.00	0.00	1,842,468.00	148,974.80	151,278.70	151,278.70	151,278.70	300,253.50	1,542,214.50
1.1		01	00	0001			2	1					REMUNERACIONES Y CONTRIBUCIONES					1,842,468.00	0.00	1,842,468.00	148,974.80	151,278.70	151,278.70	151,278.70	300,253.50	1,542,214.50
1.1		01	00	0001			2	1	1				REMUNERACIONES					1,690,000.00	0.00	1,690,000.00	136,000.00	137,000.00	137,000.00	137,000.00	273,000.00	1,417,000.00
1.1		01	00	0001	0		2	1	1	1	1	1	Sueldos fijos	1101	20	1955	100	1,560,000.00	0.00	1,560,000.00	136,000.00	137,000.00	137,000.00	137,000.00	273,000.00	1,287,000.00
1.1		01	00	0001	0		2	1	1	4	1	1	Sueldo anual no.13	1101	20	1955	100	130,000.00	0.00	130,000.00	0.00	0.00	0.00	0.00	0.00	130,000.00
1.1		01	00	0001			2	1	3				DIETAS Y GASTOS DE REPRESENTACION					134,000.00	0.00	134,000.00	8,050.00	9,200.00	9,200.00	9,200.00	17,250.00	116,750.00
1.1		01	00	0001			2	1	3	1			Dietas					50,000.00	0.00	50,000.00	0.00	0.00	0.00	0.00	50,000.00	
1.1		01	00	0001	0		2	1	3	1	1	1	Dietas en el país	1101	20	1955	100	36,917.00	0.00	36,917.00	0.00	0.00	0.00	0.00	36,917.00	
1.1		01	00	0001	0		2	1	3	1	1	1	Dietas en el país	1101	30	9996	102	13,083.00	0.00	13,083.00	0.00	0.00	0.00	0.00	0.00	13,083.00
1.1		01	00	0001	0		2	1	3	2	1	1	Gastos de representación en el país	1101	20	1955	100	84,000.00	0.00	84,000.00	8,050.00	9,200.00	9,200.00	9,200.00	17,250.00	66,750.00
1.1		01	00	0001			2	1	5				CONTRIBUCIONES A LA SEGURIDAD SOCIAL					18,468.00	0.00	18,468.00	4,924.80	5,078.70	5,078.70	5,078.70	10,003.50	8,464.50
1.1		01	00	0001	0		2	1	5	1	1	1	Contribuciones al seguro de salud	1101	20	1955	100	8,508.00	0.00	8,508.00	2,268.80	2,339.70	2,339.70	2,339.70	4,608.50	3,899.50
1.1		01	00	0001	0		2	1	5	2	1	1	Contribuciones al seguro de pensiones	1101	20	1955	100	8,520.00	0.00	8,520.00	2,272.00	2,343.00	2,343.00	2,343.00	4,615.00	3,905.00

MINISTERIO DE HACIENDA
DIRECCION GENERAL DE PRESUPUESTO
EJECUCIÓN DE LOS GASTOS Y APLICACIONES FINANCIERAS POR DESTINO DE FONDOS Y ESTRUCTURA PROGRAMATICA
CORRESPONDIENTE AL MES FEBRERO DEL 2018

Código del Capítulo: 7079 Denominación: **Ayuntamiento Municipal de Mellá**

Destino de Fondos	Partidas no Asig. a Prog	Programa	Proyecto	Actividad / Obra	Estructura Programática					Institución Receptora	Clasificador del Gasto					Presupuesto					Ejecución del Gasto				
					Tipo	Objeto	Cuenta	Subcuenta	Auxiliar		Denominación del Gasto	Función	Fuente Financiamiento	Fuente Específica	Organismo Financiad.	Original	Modificación	Vigente	Acumulado Anterior	Compromiso	Devengado	Pagado	Devengado o a la	Balance Disponible	
																									7
1.1	01	00	0001	0	2	1	5	3	01	1101	20	1955	100	1,440.00	0.00	1,440.00	384.00	396.00	396.00	396.00	780.00	660.00			
1.1	01	00	0003											2,145,345.00	0.00	2,145,345.00	134,088.59	132,631.12	132,631.12	266,719.71	1,878,625.29				
1.1	01	00	0003		2	1								2,107,086.00	0.00	2,107,086.00	132,924.10	131,924.10	131,924.10	264,848.20	1,842,237.80				
1.1	01	00	0003		2	1	1							1,638,000.00	0.00	1,638,000.00	116,000.00	116,000.00	116,000.00	232,000.00	1,406,000.00				
1.1	01	00	0003	0	2	1	1	01	Sueldos fijos	1101	20	1955	100	1,512,000.00	0.00	1,512,000.00	116,000.00	116,000.00	116,000.00	232,000.00	1,280,000.00				
1.1	01	00	0003	0	2	1	4	01	Sueldo anual no.13	1101	20	1955	100	126,000.00	0.00	126,000.00	0.00	0.00	0.00	0.00	126,000.00				
1.1	01	00	0003		2	1	2		SOBRESUELDOS					20,200.00	0.00	20,200.00	0.00	0.00	0.00	0.00	20,200.00				
1.1	01	00	0003	0	2	1	2	09	Bono por desempeño	1101	30	9996	102	20,200.00	0.00	20,200.00	0.00	0.00	0.00	0.00	20,200.00				
1.1	01	00	0003		2	1	3		DIETAS Y GASTOS DE REPRESENTACION					393,482.00	0.00	393,482.00	14,000.00	13,000.00	13,000.00	27,000.00	366,482.00				
1.1	01	00	0003		2	1	3	1	Dietas					271,482.00	0.00	271,482.00	4,000.00	3,000.00	3,000.00	7,000.00	264,482.00				
1.1	01	00	0003	0	2	1	3	01	Dietas en el país	1101	30	9995	102	1,200.00	0.00	1,200.00	0.00	0.00	0.00	0.00	1,200.00				
1.1	01	00	0003	0	2	1	3	01	Dietas en el país	1101	30	9996	102	134,875.00	0.00	134,875.00	4,000.00	3,000.00	3,000.00	7,000.00	127,875.00				
1.1	01	00	0003	0	2	1	3	01	Dietas en el país	1101	30	9998	102	3,300.00	0.00	3,300.00	0.00	0.00	0.00	0.00	3,300.00				
1.1	01	00	0003	0	2	1	3	02	Dietas en el exterior	1101	20	1955	100	132,107.00	0.00	132,107.00	0.00	0.00	0.00	0.00	132,107.00				
1.1	01	00	0003	0	2	1	3	2	Gastos de representación en el país	1101	30	9996	102	122,000.00	0.00	122,000.00	10,000.00	10,000.00	10,000.00	20,000.00	102,000.00				
1.1	01	00	0003		2	1	5		CONTRIBUCIONES A LA SEGURIDAD SOCIAL					55,404.00	0.00	55,404.00	2,924.10	2,924.10	2,924.10	5,848.20	49,555.80				
1.1	01	00	0003	0	2	1	5	01	Contribuciones al seguro de salud	1101	20	1955	100	25,524.00	0.00	25,524.00	1,347.10	1,347.10	1,347.10	2,694.20	22,829.80				
1.1	01	00	0003	0	2	1	5	2	Contribuciones al seguro de pensiones	1101	20	1955	100	25,560.00	0.00	25,560.00	1,349.00	1,349.00	1,349.00	2,698.00	22,862.00				

MINISTERIO DE HACIENDA
DIRECCION GENERAL DE PRESUPUESTO
EJECUCIÓN DE LOS GASTOS Y APLICACIONES FINANCIERAS POR DESTINO DE FONDOS Y ESTRUCTURA PROGRAMATICA
CORRESPONDIENTE AL MES FEBRERO DEL 2018

Código del Capítulo: 7079 Denominación: **Ayuntamiento Municipal de Mella**

Estructura Programática										Presupuesto										Ejecución del Gasto					
Destino de Fondos	Partidas no Asig. a Prog.	Programa	Proyecto	Actividad / Obra	Institución Recepto	SNIP	Clasificador del Gasto					Función	Fuente Financiamiento	Fuente Específica	Organismo Financador	Original	Modificación	Vigente	Acumulado Anterior	Compromiso	Devengado	Pagado	Devengado o a la	Balance Disponible	
							Objeto	Cuenta	Subcuenta	Auxiliar	Denominación del Gasto														
1.1	01	00	0004	0	6	7	8	9	10	11	12	13	14	15	16	17	18	19	20 = 18 +/- 19	21	22	23	24	25 = 21 + 23	26 = 20 - 25
							2	1	5	3	01	Contribuciones al seguro de riesgo laboral	1102	20	1955	100	5,616.00	0.00	5,616.00	684.00	720.00	720.00	720.00	1,404.00	4,212.00
1.1	01	00	0006									Formulación de Planes, Proyectos y Programas					100,000.00	0.00	100,000.00	0.00	0.00	0.00	0.00	0.00	100,000.00
1.1	01	00	0006				2	1				REMUNERACIONES Y CONTRIBUCIONES					100,000.00	0.00	100,000.00	0.00	0.00	0.00	0.00	0.00	100,000.00
1.1	01	00	0006				2	1	3	3		DIETAS Y GASTOS DE REPRESENTACION					100,000.00	0.00	100,000.00	0.00	0.00	0.00	0.00	0.00	100,000.00
1.1	01	00	0006	0			2	1	3	1	01	Dietas en el país	1102	20	1955	100	100,000.00	0.00	100,000.00	0.00	0.00	0.00	0.00	0.00	100,000.00
1.2												Servicios Municipales					5,945,539.00	0.00	5,945,539.00	381,021.02	423,612.75	423,612.75	423,612.75	804,633.77	5,140,905.23
1.2							2					CLASIFICADOR DEL GASTO					5,945,539.00	0.00	5,945,539.00	381,021.02	423,612.75	423,612.75	423,612.75	804,633.77	5,140,905.23
1.2	01											Normas, Políticas y Administración Municipal					949,142.00	0.00	949,142.00	13,083.76	30,569.34	30,569.34	30,569.34	43,653.10	905,488.90
1.2	01	00	0003									Administración Municipal					489,423.00	0.00	489,423.00	5,192.55	22,692.55	22,692.55	22,692.55	27,885.10	461,537.90
1.2	01	00	0003				2	1				REMUNERACIONES Y CONTRIBUCIONES					118,774.00	0.00	118,774.00	5,192.55	5,192.55	5,192.55	5,192.55	10,385.10	108,388.90
1.2	01	00	0003				2	1	1			REMUNERACIONES					104,000.00	0.00	104,000.00	4,500.00	4,500.00	4,500.00	4,500.00	9,000.00	95,000.00
1.2	01	00	0003	0			2	1	1	1	01	Sueldos fijos	1101	20	1955	100	96,000.00	0.00	96,000.00	4,500.00	4,500.00	4,500.00	4,500.00	9,000.00	87,000.00
1.2	01	00	0003	0			2	1	1	4	01	Sueldo anual no.13	1101	20	1955	100	8,000.00	0.00	8,000.00	0.00	0.00	0.00	0.00	0.00	8,000.00
1.2	01	00	0003				2	1	5			CONTRIBUCIONES A LA SEGURIDAD SOCIAL					14,774.00	0.00	14,774.00	692.55	692.55	692.55	692.55	1,385.10	13,388.90
1.2	01	00	0003	0			2	1	5	1	01	Contribuciones al seguro de salud	1101	20	1955	100	6,806.00	0.00	6,806.00	319.05	319.05	319.05	319.05	638.10	6,167.90
1.2	01	00	0003	0			2	1	5	2	01	Contribuciones al seguro de pensiones	1101	20	1955	100	6,816.00	0.00	6,816.00	319.50	319.50	319.50	319.50	639.00	6,177.00

MINISTERIO DE HACIENDA
DIRECCION GENERAL DE PRESUPUESTO
EJECUCIÓN DE LOS GASTOS Y APLICACIONES FINANCIERAS POR DESTINO DE FONDOS Y ESTRUCTURA PROGRAMATICA
CORRESPONDIENTE AL MES FEBRERO DEL 2018

Form. N° EP-02
 Aprobado por
 DIGEPRES

Código del Capítulo: 7079		Denominación: Ayuntamiento Municipal de Mella										Ejecución del Gasto														
		Estructura Programática				Presupuesto						Ejecución del Gasto														
		Destino de Fondos	Partidas no Asig. a Prog.	Programa	Proyecto / Actividad / Obra	SNIP	Clasificador del Gasto			Financiamiento			Presupuesto			Ejecución del Gasto										
					Función	Fuente	Fuente Específica	Organismo	Financidor	Original	Modificación	Vigente	Acumulado Anterior	Compromiso	Devengado	Pagado	Devengado o a la	Balance Disponible								
1	2	3	4	5	6	7	8	9	10	11	12	13	14	15	16	17	18	19	20 = 18 +/- 19	21	22	23	24	25 = 21 + 23	26 = 20 - 25	
1.2	01	00	0003	0	0	1101	20	1955	100	1,152.00	0.00	1,152.00	54.00	54.00	54.00	54.00	108.00								1,044.00	
1.2	01	00	0003	0	0	1101	20	1955	100	352,649.00	0.00	352,649.00	0.00	0.00	0.00	0.00	17,500.00	17,500.00	17,500.00	17,500.00	17,500.00	17,500.00	17,500.00	17,500.00	335,149.00	
1.2	01	00	0003	0	0	1101	20	1955	100	121,649.00	0.00	121,649.00	0.00	0.00	0.00	0.00	8,500.00	8,500.00	8,500.00	8,500.00	8,500.00	8,500.00	8,500.00	8,500.00	113,149.00	
1.2	01	00	0003	0	0	1101	20	1955	100	27,072.00	0.00	27,072.00	0.00	0.00	0.00	0.00	2,000.00	2,000.00	2,000.00	2,000.00	2,000.00	2,000.00	2,000.00	2,000.00	25,072.00	
1.2	01	00	0003	0	0	1101	20	1955	100	2,072.00	0.00	2,072.00	0.00	0.00	0.00	0.00	0.00	0.00	0.00	0.00	0.00	0.00	0.00	0.00	0.00	2,072.00
1.2	01	00	0003	0	0	1101	20	1955	102	25,000.00	0.00	25,000.00	0.00	0.00	0.00	0.00	2,000.00	2,000.00	2,000.00	2,000.00	2,000.00	2,000.00	2,000.00	2,000.00	23,000.00	
1.2	01	00	0003	0	0	1101	20	1955	100	94,577.00	0.00	94,577.00	0.00	0.00	0.00	0.00	6,500.00	6,500.00	6,500.00	6,500.00	6,500.00	6,500.00	6,500.00	6,500.00	88,077.00	
1.2	01	00	0003	0	0	1101	20	1955	100	18,000.00	0.00	18,000.00	0.00	0.00	0.00	0.00	9,000.00	9,000.00	9,000.00	9,000.00	9,000.00	9,000.00	9,000.00	9,000.00	9,000.00	
1.2	01	00	0003	0	0	1101	20	1955	100	15,000.00	0.00	15,000.00	0.00	0.00	0.00	0.00	0.00	0.00	0.00	0.00	0.00	0.00	0.00	0.00	15,000.00	
1.2	01	00	0003	0	0	1101	20	1955	100	15,000.00	0.00	15,000.00	0.00	0.00	0.00	0.00	0.00	0.00	0.00	0.00	0.00	0.00	0.00	0.00	15,000.00	
1.2	01	00	0003	0	0	1101	20	1955	100	198,000.00	0.00	198,000.00	0.00	0.00	0.00	0.00	0.00	0.00	0.00	0.00	0.00	0.00	0.00	0.00	198,000.00	
1.2	01	00	0003	0	0	1101	20	1955	100	198,000.00	0.00	198,000.00	0.00	0.00	0.00	0.00	0.00	0.00	0.00	0.00	0.00	0.00	0.00	0.00	198,000.00	

1.- Contraloría General de la República. 2.- Cámara de Cuentas. 3.- Comisión de Fiscalización y Control. 4.- Ayuntamiento Municipal. 5.- Dirección General de Presupuesto (DIGEPRES). 6.- Dirección General de Contabilidad

MINISTERIO DE HACIENDA
DIRECCION GENERAL DE PRESUPUESTO
EJECUCIÓN DE LOS GASTOS Y APLICACIONES FINANCIERAS POR DESTINO DE FONDOS Y ESTRUCTURA PROGRAMATICA
CORRESPONDIENTE AL MES FEBRERO DEL 2018

Código del Capítulo: 7079 Denominación: **Ayuntamiento Municipal de Mella**

Destino de Fondos	Estructura Programática	Partidas no Asig. a Prog	Programa	Proyecto	Actividad / Obra	Institución Recepto	Clasificador del Gasto						Presupuesto						Ejecución del Gasto									
							SNIP	Tipo	Objeto	Cuenta	Subcuenta	Auxiliar	Denominación del Gasto	Función	Fuente Financiamiento	Fuente Específica	Organismo	Financador	Original	Modificación	Vigente	Acumulado Anterior	Compromiso	Devengado	Pagado	Devengado o a la	Balance Disponible	
																												14
1.2	01	00	0003	0	2	8	6	01	1101	20	1955	100	0.00	98,000.00	0.00	0.00	0.00	0.00	0.00	0.00	0.00	0.00	0.00	0.00	0.00	0.00	98,000.00	
1.2	01	00	0003	0	2	2	8	02	1101	20	1955	100	0.00	100,000.00	0.00	0.00	0.00	0.00	0.00	0.00	0.00	0.00	0.00	0.00	0.00	0.00	100,000.00	
1.2	01	00	0003	0	2	3							0.00	18,000.00	0.00	0.00	0.00	0.00	0.00	0.00	0.00	0.00	0.00	0.00	0.00	0.00	18,000.00	
1.2	01	00	0003	0	2	3	1						0.00	5,000.00	0.00	0.00	0.00	0.00	0.00	0.00	0.00	0.00	0.00	0.00	0.00	0.00	5,000.00	
1.2	01	00	0003	0	2	3	1	01	1101	20	1955	100	0.00	5,000.00	0.00	0.00	0.00	0.00	0.00	0.00	0.00	0.00	0.00	0.00	0.00	0.00	0.00	5,000.00
1.2	01	00	0003	0	2	3	7						0.00	13,000.00	0.00	0.00	0.00	0.00	0.00	0.00	0.00	0.00	0.00	0.00	0.00	0.00	13,000.00	
1.2	01	00	0003	0	2	3	7	05	1101	20	1955	100	0.00	13,000.00	0.00	0.00	0.00	0.00	0.00	0.00	0.00	0.00	0.00	0.00	0.00	0.00	13,000.00	
1.2	01	00	0004	0	2	1							459,719.00	0.00	0.00	0.00	0.00	0.00	0.00	0.00	0.00	0.00	0.00	0.00	0.00	0.00	459,719.00	
1.2	01	00	0004	0	2	1							336,081.00	0.00	0.00	0.00	0.00	0.00	0.00	0.00	0.00	0.00	0.00	0.00	0.00	0.00	336,081.00	
1.2	01	00	0004	0	2	1	1						325,000.00	0.00	0.00	0.00	0.00	0.00	0.00	0.00	0.00	0.00	0.00	0.00	0.00	0.00	325,000.00	
1.2	01	00	0004	0	2	1	1	101	1102	20	1955	100	0.00	300,000.00	0.00	0.00	0.00	0.00	0.00	0.00	0.00	0.00	0.00	0.00	0.00	0.00	300,000.00	
1.2	01	00	0004	0	2	1	1	401	1102	20	1955	100	0.00	25,000.00	0.00	0.00	0.00	0.00	0.00	0.00	0.00	0.00	0.00	0.00	0.00	0.00	25,000.00	
1.2	01	00	0004	0	2	1	5						11,081.00	0.00	0.00	0.00	0.00	0.00	0.00	0.00	0.00	0.00	0.00	0.00	0.00	0.00	11,081.00	
1.2	01	00	0004	0	2	1	5	101	1102	20	1955	100	0.00	5,105.00	0.00	0.00	0.00	0.00	0.00	0.00	0.00	0.00	0.00	0.00	0.00	0.00	0.00	5,105.00
1.2	01	00	0004	0	2	1	5	201	1102	20	1955	100	0.00	5,112.00	0.00	0.00	0.00	0.00	0.00	0.00	0.00	0.00	0.00	0.00	0.00	0.00	0.00	5,112.00

MINISTERIO DE HACIENDA
DIRECCION GENERAL DE PRESUPUESTO
EJECUCIÓN DE LOS GASTOS Y APLICACIONES FINANCIERAS POR DESTINO DE FONDOS Y ESTRUCTURA PROGRAMATICA
CORRESPONDIENTE AL MES FEBRERO DEL 2018

Código del Capítulo: 7079										Denominación: Ayuntamiento Municipal de Mella																		
Destino de Fondos	Partidas no Asig. a Prog.	Programa	Proyecto	Actividad / Obra	Institución Receptora	SNIP					Clasificador del Gasto					Presupuesto					Ejecución del Gasto							
						Objeto	Cuenta	Subcuenta	Auxiliar	Denominación del Gasto	Función	Financiamiento	Fuente Específica	Organismo Financiado	Original	Modificación	Vigente	Acumulado Anterior	Compromiso	Devengado	Pagado	Devengado o a la	Balance Disponible					
1.2	01 00 0004	0	0	0	0	7	6	7	8	9	10	11	12	13	14	15	16	17	18	19	20 = 18 +/- 19	21	22	23	24	25 = 21 + 23	26 = 20 - 25	
									2	1	5	3	01	Contribuciones al seguro de riesgo laboral	1102	20	1955	100	864.00	0.00	864.00	0.00	0.00	0.00	0.00	0.00	0.00	864.00
1.2	01 00 0004					2	2	2	2	2				CONTRATACIÓN DE SERVICIOS					72,638.00	0.00	72,638.00	891.21	876.79	876.79	876.79	1,768.00	70,870.00	
1.2	01 00 0004					2	2	2	2	2				PUBLICIDAD IMPRESIÓN Y ENCUADERNACION					64,000.00	0.00	64,000.00	0.00	0.00	0.00	0.00	0.00	64,000.00	
1.2	01 00 0004					2	2	2	2	2	2	2	01	Impresión y encuadernación	1102	20	1955	100	64,000.00	0.00	64,000.00	0.00	0.00	0.00	0.00	0.00	64,000.00	
1.2	01 00 0004					2	2	2	2	2	2	8		OTROS SERVICIOS NO INCLUIDOS EN CONCEPTOS ANTERIORES					8,638.00	0.00	8,638.00	891.21	876.79	876.79	876.79	1,768.00	6,870.00	
1.2	01 00 0004					2	2	2	2	2	2	01	Comisiones y gastos bancarios	1102	20	1955	100	8,638.00	0.00	8,638.00	891.21	876.79	876.79	876.79	1,768.00	6,870.00		
1.2	01 00 0004					2	3							MATERIALES Y SUMINISTROS					51,000.00	0.00	51,000.00	0.00	0.00	0.00	0.00	0.00	51,000.00	
1.2	01 00 0004					2	3	9						PRODUCTOS Y UTILES VARIOS					51,000.00	0.00	51,000.00	0.00	0.00	0.00	0.00	0.00	51,000.00	
1.2	01 00 0004					2	3	9	2					Utiles de escritorio, oficina informática y de enseñanza					51,000.00	0.00	51,000.00	0.00	0.00	0.00	0.00	0.00	51,000.00	
1.2	01 00 0004					2	3	9	2	01				Utiles de escritorio, oficina informática y de enseñanza	1102	20	1955	100	36,000.00	0.00	36,000.00	0.00	0.00	0.00	0.00	0.00	36,000.00	
1.2	01 00 0004					2	3	9	2	01				Utiles de escritorio, oficina informática y de enseñanza	1102	30	9996	102	15,000.00	0.00	15,000.00	0.00	0.00	0.00	0.00	0.00	15,000.00	
1.2	12													Gestión y Administración de Servicios Públicos					3,291,688.00	0.00	3,291,688.00	225,537.26	232,143.41	232,143.41	232,143.41	457,680.67	2,834,007.33	

MINISTERIO DE HACIENDA
DIRECCION GENERAL DE PRESUPUESTO
EJECUCIÓN DE LOS GASTOS Y APLICACIONES FINANCIERAS POR DESTINO DE FONDOS Y ESTRUCTURA PROGRAMATICA
CORRESPONDIENTE AL MES FEBRERO DEL 2018

Código del Capítulo: 7079

Denominación: Ayuntamiento Municipal de Mella

Destino de Fondos	Estructura Programática			Institución Receptor	SNIP	Clasificador del Gasto					Función	Presupuesto			Ejecución del Gasto										
	Partidas no Asig a Prog	Programa	Proyecto / Actividad / Otra			Tipo	Objeto	Cuenta	Subcuenta	Auxiliar		Denominación del Gasto	Fuente	Financiamiento	Fuente Específica	Organismo Financiador	Original	Modificaciones	Vigente	Acumulado Anterior	Compromiso	Devengado	Pagado	Devengado o a la	Balance Disponible
1.2	12	00	0002	0	6	7	8	9	10	11	12	13	14	15	16	17	18	19	20 = 18 +/- 19	21	22	23	24	25 = 21 + 23	26 = 20 - 25
												Orrato y Saneamiento de Calles, Plazas y Parques					190,238.00	0.00	190,238.00	13,615.95	13,615.95	13,615.95	13,615.95	27,231.90	163,006.10
1.2	12	00	0002	0	2	2	1	1	1	1	1	REMUNERACIONES Y CONTRIBUCIONES					190,238.00	0.00	190,238.00	13,615.95	13,615.95	13,615.95	13,615.95	27,231.90	163,006.10
1.2	12	00	0002	0	2	2	1	1	1	1	1	REMUNERACIONES					169,000.00	0.00	169,000.00	12,000.00	12,000.00	12,000.00	12,000.00	24,000.00	145,000.00
1.2	12	00	0002	0	2	2	1	1	1	1	1	Sueldos fijos	3201	20	1955	100	156,000.00	0.00	156,000.00	12,000.00	12,000.00	12,000.00	12,000.00	24,000.00	132,000.00
1.2	12	00	0002	0	2	2	1	1	1	4	01	Sueldo anual no.13	3201	20	1955	100	13,000.00	0.00	13,000.00	0.00	0.00	0.00	0.00	0.00	13,000.00
1.2	12	00	0002	0	2	2	1	1	5			CONTRIBUCIONES A LA SEGURIDAD SOCIAL					21,238.00	0.00	21,238.00	1,615.95	1,615.95	1,615.95	1,615.95	3,231.90	18,006.10
1.2	12	00	0002	0	2	2	1	1	1	1	1	Contribuciones al seguro de salud	3201	20	1955	100	9,784.00	0.00	9,784.00	744.45	744.45	744.45	744.45	1,488.90	8,295.10
1.2	12	00	0002	0	2	2	1	1	2	1	1	Contribuciones al seguro de pensiones	3201	20	1955	100	9,798.00	0.00	9,798.00	745.50	745.50	745.50	745.50	1,491.00	8,307.00
1.2	12	00	0002	0	2	2	1	1	3	1	1	Contribuciones al seguro de riesgo laboral	3201	20	1955	100	1,656.00	0.00	1,656.00	126.00	126.00	126.00	126.00	252.00	1,404.00
1.2	12	00	0003	0	2	2	1	1	1	1	1	Manejo de Residuos Sólidos					2,662,354.00	0.00	2,662,354.00	187,257.96	187,257.96	187,257.96	187,257.96	367,909.77	2,294,444.23
1.2	12	00	0003	0	2	2	1	1	1	1	1	REMUNERACIONES Y CONTRIBUCIONES					2,662,354.00	0.00	2,662,354.00	187,257.96	187,257.96	187,257.96	187,257.96	367,909.77	2,294,444.23
1.2	12	00	0003	0	2	2	1	1	1	1	1	REMUNERACIONES					2,433,535.00	0.00	2,433,535.00	174,250.11	174,250.11	174,250.11	174,250.11	342,116.07	2,091,418.93
1.2	12	00	0003	0	2	2	1	1	1	1	1	Sueldos fijos	3202	20	1955	100	2,122,800.00	0.00	2,122,800.00	174,250.11	174,250.11	174,250.11	174,250.11	342,116.07	1,780,683.93
1.2	12	00	0003	0	2	2	1	1	2	06	06	Jornales	3202	20	1955	100	133,835.00	0.00	133,835.00	0.00	0.00	0.00	0.00	0.00	133,835.00
1.2	12	00	0003	0	2	2	1	1	4	01	01	Sueldo anual no.13	3202	20	1955	100	176,900.00	0.00	176,900.00	0.00	0.00	0.00	0.00	0.00	176,900.00
1.2	12	00	0003	0	2	2	1	1	5			CONTRIBUCIONES A LA SEGURIDAD SOCIAL					228,819.00	0.00	228,819.00	13,007.85	13,007.85	13,007.85	13,007.85	25,793.70	203,025.30
1.2	12	00	0003	0	2	2	1	1	1	1	1	Contribuciones al seguro de salud	3202	20	1955	100	105,414.00	0.00	105,414.00	1,562.15	1,562.15	1,562.15	1,562.15	1,562.15	103,851.85

MINISTERIO DE HACIENDA
DIRECCION GENERAL DE PRESUPUESTO
EJECUCIÓN DE LOS GASTOS Y APLICACIONES FINANCIERAS POR DESTINO DE FONDOS Y ESTRUCTURA PROGRAMATICA
CORRESPONDIENTE AL MES FEBRERO DEL 2018

Código del Capítulo: 7079										Denominación: Ayuntamiento Municipal de Mella															
Destino de Fondos		Estructura Programática			Institución Receptora		SNIP			Clasificador del Gasto			Función			Presupuesto			Ejecución del Gasto						
Partidas no Asig. a Prog.	Programa	Proyecto	Actividad / Obra	Objeto	Cuenta	Subcuenta	Auxiliar	Denominación del Gasto	Función	Fuente	Fuente Específica	Organismo	Original	Modificación	Vigente	Acumulado Anterior	Compromiso	Devengado	Pagado	Devengado o a la	Balance Disponible				
1	2	3	4	5	6	7	8	9	10	11	12	13	14	15	16	17	18	19	20 = 18 +/- 19	21	22	23	24	25 = 21 + 23	26 = 20 - 25
1.2	12 00 0003	0	3202	20	1955	100	0.00	Contribuciones al seguro de pensiones	3202	20	1955	100	105,563.00	0.00	105,563.00	11,053.05	9,790.90	9,790.90	9,790.90	20,843.95	84,719.05				
1.2	12 00 0003	0	3202	20	1955	100	0.00	Contribuciones al seguro de riesgo laboral	3202	20	1955	100	17,842.00	0.00	17,842.00	1,732.80	1,654.80	1,654.80	1,654.80	3,387.60	14,454.40				
1.2	12 00 0004							Supervisión y Administración de Cementerios					88,400.00	0.00	88,400.00	4,500.00	4,500.00	4,500.00	4,500.00	9,000.00	79,400.00				
1.2	12 00 0004							REMUNERACIONES Y CONTRIBUCIONES					88,400.00	0.00	88,400.00	4,500.00	4,500.00	4,500.00	4,500.00	9,000.00	79,400.00				
1.2	12 00 0004	0	3101	20	1955	100	0.00	Sueldos fijos	3101	20	1955	100	81,600.00	0.00	81,600.00	4,500.00	4,500.00	4,500.00	4,500.00	9,000.00	72,600.00				
1.2	12 00 0004	0	3101	20	1955	100	0.00	Sueldo anual no.13	3101	20	1955	100	6,800.00	0.00	6,800.00	0.00	0.00	0.00	0.00	0.00	6,800.00				
1.2	12 00 0006							Seguridad y Vigilancia Ciudadana					347,234.00	0.00	347,234.00	26,769.50	26,769.50	26,769.50	26,769.50	53,539.00	283,695.00				
1.2	12 00 0006							REMUNERACIONES Y CONTRIBUCIONES					347,234.00	0.00	347,234.00	26,769.50	26,769.50	26,769.50	26,769.50	53,539.00	283,695.00				
1.2	12 00 0006							REMUNERACIONES					338,000.00	0.00	338,000.00	26,000.00	26,000.00	26,000.00	26,000.00	52,000.00	286,000.00				
1.2	12 00 0006	0	1401	20	1955	100	0.00	Sueldos fijos	1401	20	1955	100	312,000.00	0.00	312,000.00	26,000.00	26,000.00	26,000.00	26,000.00	52,000.00	260,000.00				
1.2	12 00 0006	0	1401	20	1955	100	0.00	Sueldo anual no.13	1401	20	1955	100	26,000.00	0.00	26,000.00	0.00	0.00	0.00	0.00	0.00	26,000.00				
1.2	12 00 0006							CONTRIBUCIONES A LA SEGURIDAD SOCIAL					9,234.00	0.00	9,234.00	769.50	769.50	769.50	769.50	1,539.00	7,695.00				
1.2	12 00 0006	0	1401	20	1955	100	0.00	Contribuciones al seguro de salud	1401	20	1955	100	4,254.00	0.00	4,254.00	354.50	354.50	354.50	354.50	709.00	3,545.00				
1.2	12 00 0006	0	1401	20	1955	100	0.00	Contribuciones al seguro de pensiones	1401	20	1955	100	4,260.00	0.00	4,260.00	355.00	355.00	355.00	355.00	710.00	3,550.00				
1.2	12 00 0006	0	1401	20	1955	100	0.00	Contribuciones al seguro de riesgo laboral	1401	20	1955	100	720.00	0.00	720.00	60.00	60.00	60.00	60.00	120.00	600.00				

MINISTERIO DE HACIENDA
DIRECCIÓN GENERAL DE PRESUPUESTO
EJECUCIÓN DE LOS GASTOS Y APLICACIONES FINANCIERAS POR DESTINO DE FONDOS Y ESTRUCTURA PROGRAMÁTICA
CORRESPONDIENTE AL MES FEBRERO DEL 2018

Código del Capítulo: 7079 Denominación: **Ayuntamiento Municipal de Mella**

Destino de Fondos	Estructura Programática				Institución Receptora	SNIP	Clasificador del Gasto				Presupuesto						Ejecución del Gasto										
	Partidas no Asig. a Prog.	Programa	Proyecto	Actividad / Obra			Tipo	Objeto	Cuenta	Subcuenta	Auxiliar	Denominación del Gasto	Función	Fuente	Financiamiento	Fuente Específica	Organismo	Financador	Original	Modificaciones	Vigente	Acumulado Anterior	Compromiso	Devengado	Pagado	Devengado o a la	Balance Disponible
1.2	12 00 0008										13	14	15	16	17	18	19	20 = 18 +/- 19	21	22	23	24	25 = 21 + 23	26 = 20 - 25			
										Supervisión y Administración de Mataderos						3,462.00	0.00	3,462.00	0.00	0.00	0.00	0.00	0.00	0.00	3,462.00		
1.2	12 00 0008				2	1				REMUNERACIONES Y CONTRIBUCIONES						3,462.00	0.00	3,462.00	0.00	0.00	0.00	0.00	0.00	3,462.00			
1.2	12 00 0008				2	1	1			REMUNERACIONES						3,000.00	0.00	3,000.00	0.00	0.00	0.00	0.00	0.00	3,000.00			
1.2	12 00 0008				2	1	1	01		Sueldos fijos	3202	20	1955	100		3,000.00	0.00	3,000.00	0.00	0.00	0.00	0.00	0.00	3,000.00			
1.2	12 00 0008				2	1	5			CONTRIBUCIONES A LA SEGURIDAD SOCIAL						462.00	0.00	462.00	0.00	0.00	0.00	0.00	0.00	462.00			
1.2	12 00 0008				2	1	5	01		Contribuciones al seguro de salud	3202	20	1955	100		213.00	0.00	213.00	0.00	0.00	0.00	0.00	0.00	213.00			
1.2	12 00 0008				2	1	5	01		Contribuciones al seguro de pensiones	3202	20	1955	100		213.00	0.00	213.00	0.00	0.00	0.00	0.00	0.00	213.00			
1.2	12 00 0008				2	1	5	01		Contribuciones al seguro de riesgo laboral	3202	20	1955	100		36.00	0.00	36.00	0.00	0.00	0.00	0.00	0.00	36.00			
1.2	14									Gestión y Administración de Servicios Sociales						1,699,000.00	0.00	1,699,000.00	142,400.00	160,900.00	160,900.00	160,900.00	303,300.00	1,395,700.00			
1.2	14 00 0001									Asistencia Social						1,699,000.00	0.00	1,699,000.00	142,400.00	160,900.00	160,900.00	160,900.00	303,300.00	1,395,700.00			
1.2	14 00 0001									TRANSFERENCIAS CORRIENTES AL SECTOR PRIVADO						1,699,000.00	0.00	1,699,000.00	142,400.00	160,900.00	160,900.00	160,900.00	303,300.00	1,395,700.00			
1.2	14 00 0001									Ayudas y donaciones a personas programadas a hogares y personas	4510	20	1955	100		1,680,000.00	0.00	1,680,000.00	142,400.00	158,400.00	158,400.00	158,400.00	300,800.00	1,379,200.00			

MINISTERIO DE HACIENDA
DIRECCION GENERAL DE PRESUPUESTO
EJECUCIÓN DE LOS GASTOS Y APLICACIONES FINANCIERAS POR DESTINO DE FONDOS Y ESTRUCTURA PROGRAMATICA
CORRESPONDIENTE AL MES FEBRERO DEL 2018

Código del Capítulo: 7079 Denominación: **Ayuntamiento Municipal de Mella**

Destino de Fondos	Estructura Programática		Institución Receptora	SNIP					Clasificador del Gasto			Presupuesto						Ejecución del Gasto						
	Partidas no Asig. a Prog.	Programa		Proyecto	Actividad / Obra	Tipo	Objeto	Cuenta	Subcuenta	Auxiliar	Denominación del Gasto	Función	Fuente Financiamiento	Fuente Específica	Organismo Financador	Original	Modificación	Vigente	Acumulado Anterior	Compromiso	Devengado	Pagado	Devengado o a la	Balance Disponible
1.2	14	00	0001	0	2	4	1	2	02	Ayudas y donaciones ocasionales a hogares y personas	4510	20	1955	100	19,000.00	0.00	19,000.00	0.00	2,500.00	2,500.00	2,500.00	2,500.00	0.00	16,500.00
1.2	15									Fomento de la Cultura, Deporte y Recreación					5,709.00	0.00	5,709.00	0.00	0.00	0.00	0.00	0.00	0.00	5,709.00
1.2	15	00	0002							Desarrollo de Eventos Deportivos y Recreación					5,709.00	0.00	5,709.00	0.00	0.00	0.00	0.00	0.00	0.00	5,709.00
1.2	15	00	0002		2	1				REMUNERACIONES Y CONTRIBUCIONES					5,709.00	0.00	5,709.00	0.00	0.00	0.00	0.00	0.00	0.00	5,709.00
1.2	15	00	0002		2	1	1			REMUNERACIONES					5,000.00	0.00	5,000.00	0.00	0.00	0.00	0.00	0.00	0.00	5,000.00
1.2	15	00	0002	0	2	1	1	1	01	Sueldos fijos	4302	20	1955	100	5,000.00	0.00	5,000.00	0.00	0.00	0.00	0.00	0.00	0.00	5,000.00
1.2	15	00	0002		2	1	5			CONTRIBUCIONES A LA SEGURIDAD SOCIAL					709.00	0.00	709.00	0.00	0.00	0.00	0.00	0.00	0.00	709.00
1.2	15	00	0002	0	2	1	5	1	01	Contribuciones al seguro de salud	4302	20	1955	100	354.00	0.00	354.00	0.00	0.00	0.00	0.00	0.00	0.00	354.00
1.2	15	00	0002	0	2	1	5	2	01	Contribuciones al seguro de pensiones	4302	20	1955	100	355.00	0.00	355.00	0.00	0.00	0.00	0.00	0.00	0.00	355.00
1.3										Programas de Educación, Género y Salud					767,174.00	0.00	767,174.00	51,250.50	59,113.27	59,113.27	59,113.27	59,113.27	110,363.77	656,810.23
1.3					2					CLASIFICADOR DEL GASTO					767,174.00	0.00	767,174.00	51,250.50	59,113.27	59,113.27	59,113.27	110,363.77	656,810.23	
1.3	01									Normas, Políticas y Administración Municipal					3,810.00	0.00	3,810.00	0.00	0.00	0.00	0.00	0.00	0.00	3,810.00
1.3	01	00	0003							Administración Municipal					3,810.00	0.00	3,810.00	0.00	0.00	0.00	0.00	0.00	0.00	3,810.00

MINISTERIO DE HACIENDA
DIRECCION GENERAL DE PRESUPUESTO
EJECUCIÓN DE LOS GASTOS Y APLICACIONES FINANCIERAS POR DESTINO DE FONDOS Y ESTRUCTURA PROGRAMATICA
CORRESPONDIENTE AL MES FEBRERO DEL 2018

Código del Capítulo: 7079 **Denominación: Ayuntamiento Municipal de Mella**

Destino de Fondos	Estructura Programática						Clasificador del Gasto				Presupuesto										Ejecución del Gasto								
	Partidas no Asig. a Prog.	Programa	Proyecto	Actividad / Obra	Institución Receptor	SNIP	Tipo	Objeto	Cuenta	Subcuenta	Auxiliar	Denominación del Gasto	Función	Fuente Financiamiento	Fuente Específica	Organismo Financador	Original	Modificación	Vigente	Acumulado Anterior	Compromiso	Devengado	Pagado	Devengado o a la	Balance Disponible				
																										18	19	20 = 18 + 19	21
1.3	01	00	0003		6	7	8	9	10	11	12	MATERIALES Y SUMINISTROS	14	15	16	17	18	19	20 = 18 + 19	21	22	23	24	25 = 21 + 23	26 = 20 - 25				
							2	3				3,810.00					3,810.00	0.00	3,810.00	0.00	0.00	0.00	0.00	0.00	0.00	3,810.00			
1.3	01	00	0003				2	3	1			ALIMENTOS Y PRODUCTOS AGROFORESTALES					3,810.00	0.00	3,810.00	0.00	0.00	0.00	0.00	0.00	0.00	3,810.00			
1.3	01	00	0003	0			2	3	1	1	101	Alimentos y bebidas para personas	1101	20	1955	100	3,810.00	0.00	3,810.00	0.00	0.00	0.00	0.00	0.00	0.00	3,810.00			
1.3	14											Gestión y Administración de Servicios Sociales					763,364.00	0.00	763,364.00	51,250.50	59,113.27	59,113.27	59,113.27	110,363.77	653,000.23				
1.3	14	00	0001									Asistencia Social					154,549.00	0.00	154,549.00	6,000.00	13,000.00	13,000.00	13,000.00	19,000.00	135,549.00				
1.3	14	00	0001				2	4				TRANSFERENCIAS CORRIENTES					154,549.00	0.00	154,549.00	6,000.00	13,000.00	13,000.00	13,000.00	19,000.00	135,549.00				
1.3	14	00	0001				2	4	1			TRANSFERENCIAS CORRIENTES AL SECTOR PRIVADO					154,549.00	0.00	154,549.00	6,000.00	13,000.00	13,000.00	13,000.00	19,000.00	135,549.00				
1.3	14	00	0001				2	4	1	2		Ayudas y donaciones a personas					154,549.00	0.00	154,549.00	6,000.00	13,000.00	13,000.00	13,000.00	19,000.00	135,549.00				
1.3	14	00	0001	0			2	4	1	2	01	Ayudas y donaciones programadas a hogares y personas	4510	20	1955	100	48,000.00	0.00	48,000.00	4,000.00	4,000.00	4,000.00	4,000.00	8,000.00	40,000.00				
1.3	14	00	0001	0			2	4	1	2	02	Ayudas y donaciones ocasionales a hogares y personas	4510	20	1955	100	106,549.00	0.00	106,549.00	2,000.00	9,000.00	9,000.00	9,000.00	11,000.00	95,549.00				
1.3	14	00	0002									Educación y Formación Integral					608,815.00	0.00	608,815.00	45,250.50	46,113.27	46,113.27	46,113.27	91,363.77	517,451.23				
1.3	14	00	0002				2	1				REMUNERACIONES Y CONTRIBUCIONES					234,815.00	0.00	234,815.00	15,909.00	16,849.90	16,849.90	16,849.90	32,758.90	202,056.10				
1.3	14	00	0002				2	1	1			REMUNERACIONES					214,500.00	0.00	214,500.00	15,909.00	16,849.90	16,849.90	16,849.90	32,758.90	181,741.10				
1.3	14	00	0002	0			2	1	1	1	01	Sueldos fijos	4409	20	1955	100	198,000.00	0.00	198,000.00	15,909.00	16,849.90	16,849.90	16,849.90	32,758.90	165,241.10				

MINISTERIO DE HACIENDA
DIRECCION GENERAL DE PRESUPUESTO
EJECUCIÓN DE LOS GASTOS Y APLICACIONES FINANCIERAS POR DESTINO DE FONDOS Y ESTRUCTURA PROGRAMATICA
CORRESPONDIENTE AL MES FEBRERO DEL 2018

Código del Capítulo: 7079

Denominación: Ayuntamiento Municipal de Mella

Destino de Fondos	Estructura Programática			SNIP	Clasificador del Gasto					Presupuesto					Ejecución del Gasto										
	Asig. a Prog.	Programa	Proyecto / Obra		Institución Recepto	Tipo	Objeto	Cuenta	Subcuenta	Auxiliar	Denominación del Gasto	Función	Fuente Financiamiento	Fuente Específica	Organismo	Original	Modificación	Vigente	Acumulado Anterior	Compromiso	Devengado	Pagado	Devengado o a la	Balance Disponible	
																									14
1.3	14	00	0002	0	7	8	9	10	11	12	13	14	15	16	17	18	19	20 = 18 + 19	21	22	23	24	25 = 21 + 23	26 = 20 - 25	
1.3	14	00	0002	0	6	2	1	1	4	01	Sueldo anual no.13	4409	20	1955	100	16,500.00	0.00	16,500.00	0.00	0.00	0.00	0.00	0.00	0.00	16,500.00
1.3	14	00	0002	0	6	2	1	5			LA SEGURIDAD SOCIAL					20,315.00	0.00	20,315.00	0.00	0.00	0.00	0.00	0.00	20,315.00	
1.3	14	00	0002	0	6	2	1	5	1	01	Contribuciones al seguro de salud	4409	20	1955	100	9,359.00	0.00	9,359.00	0.00	0.00	0.00	0.00	0.00	9,359.00	
1.3	14	00	0002	0	6	2	1	5	2	01	Contribuciones al seguro de pensiones	4409	20	1955	100	9,372.00	0.00	9,372.00	0.00	0.00	0.00	0.00	0.00	9,372.00	
1.3	14	00	0002	0	6	2	1	5	3	01	Contribuciones al seguro de riesgo laboral	4409	20	1955	100	1,584.00	0.00	1,584.00	0.00	0.00	0.00	0.00	0.00	1,584.00	
1.3	14	00	0002	0	6	2	2				CONTRATACIÓN DE SERVICIOS					2,000.00	0.00	2,000.00	341.50	263.37	263.37	263.37	604.87	1,395.13	
1.3	14	00	0002	0	6	2	2	8			OTROS SERVICIOS NO INCLUIDOS EN CONCEPTOS ANTERIORES					2,000.00	0.00	2,000.00	341.50	263.37	263.37	263.37	604.87	1,395.13	
1.3	14	00	0002	0	6	2	2	8	2	01	Comisiones y gastos bancarios	4409	20	1955	100	2,000.00	0.00	2,000.00	341.50	263.37	263.37	263.37	604.87	1,395.13	
1.3	14	00	0002	0	6	2	4				TRANSFERENCIAS CORRIENTES					372,000.00	0.00	372,000.00	29,000.00	29,000.00	29,000.00	29,000.00	58,000.00	314,000.00	
1.3	14	00	0002	0	6	2	4	1			TRANSFERENCIAS CORRIENTES AL SECTOR PRIVADO					372,000.00	0.00	372,000.00	29,000.00	29,000.00	29,000.00	29,000.00	58,000.00	314,000.00	
1.3	14	00	0002	0	6	2	4	1	2	01	Ayudas y donaciones programadas a hogares y personas	4409	20	1955	100	372,000.00	0.00	372,000.00	29,000.00	29,000.00	29,000.00	29,000.00	58,000.00	314,000.00	
2											GASTOS DE CAPITAL E INVERSION					7,671,742.00	0.00	7,671,742.00	259,060.45	373,015.45	373,015.45	373,015.45	632,075.90	7,039,666.10	
2.1											Bienes Muebles, Inmuebles no clasificado en categoría proyecto					2,379,792.00	0.00	2,379,792.00	38,060.45	122,849.45	122,849.45	122,849.45	160,909.90	2,218,882.10	

MINISTERIO DE HACIENDA
DIRECCIÓN GENERAL DE PRESUPUESTO
EJECUCIÓN DE LOS GASTOS Y APLICACIONES FINANCIERAS POR DESTINO DE FONDOS Y ESTRUCTURA PROGRAMÁTICA
CORRESPONDIENTE AL MES FEBRERO DEL 2018

Código del Capítulo: 7079										Denominación: Ayuntamiento Municipal de Mella															
Destino de Fondos	Partidas no Asig. a Prog.	Programa	Proyecto	Actividad / Obra	Institución Recepto	SNIP	Clasificador del Gasto				Función	Fuente Financiamiento	Fuente Específica	Organismo Financador	Presupuesto					Ejecución del Gasto					
							Denominación del Gasto	Original	Modificación	Vigente					Acumulado Anterior	Compromiso	Devengado	Pagado	Devengado o a la	Balance Disponible					
1	2	3	4	5	6	7	8	9	10	11	12	13	14	15	16	17	18	19	20 = 18 +/- 19	21	22	23	24	25 = 21 + 23	26 = 20 - 25
2.1							2										2,379,792.00	0.00	2,379,792.00	38,060.45	122,849.45	122,849.45	122,849.45	160,909.90	2,218,882.10
2.1	01																1,470,792.00	0.00	1,470,792.00	28,060.45	27,697.35	27,697.35	27,697.35	55,757.80	1,415,034.20
2.1	01	00	0003														1,455,792.00	0.00	1,455,792.00	27,000.00	27,000.00	27,000.00	27,000.00	54,000.00	1,401,792.00
2.1	01	00	0003				2	2									873,792.00	0.00	873,792.00	27,000.00	27,000.00	27,000.00	27,000.00	54,000.00	819,792.00
2.1	01	00	0003				2	2	7								519,792.00	0.00	519,792.00	0.00	0.00	0.00	0.00	0.00	519,792.00
2.1	01	00	0003				2	2	7	1							253,000.00	0.00	253,000.00	0.00	0.00	0.00	0.00	0.00	253,000.00
2.1	01	00	0003		0		2	2	7	1	01		1101	20	1955	100	173,000.00	0.00	173,000.00	0.00	0.00	0.00	0.00	0.00	173,000.00
2.1	01	00	0003		0		2	2	7	1	07		1101	20	1955	100	80,000.00	0.00	80,000.00	0.00	0.00	0.00	0.00	0.00	80,000.00
2.1	01	00	0003				2	2	7	2							266,792.00	0.00	266,792.00	0.00	0.00	0.00	0.00	0.00	266,792.00
2.1	01	00	0003		0		2	2	7	2	06		1101	20	1955	100	250,000.00	0.00	250,000.00	0.00	0.00	0.00	0.00	0.00	250,000.00

MINISTERIO DE HACIENDA
DIRECCION GENERAL DE PRESUPUESTO
EJECUCIÓN DE LOS GASTOS Y APLICACIONES FINANCIERAS POR DESTINO DE FONDOS Y ESTRUCTURA PROGRAMATICA
CORRESPONDIENTE AL MES FEBRERO DEL 2018

Código del Capítulo: 7079 Denominación: **Ayuntamiento Municipal de Mella**

Destino de Fondos	Estructura Programática				Institución Receptor	SNIP				Clasificador del Gasto				Función				Presupuesto				Ejecución del Gasto			
	Partidas no Asig. a Prog.	Programa	Proyecto	Actividad / Obra		Tipo	Cuenta	Subcuenta	Auxiliar	Denominación del Gasto	Función	Fuente Financiamiento	Fuente Específica	Organismo	Financador	Original	Modificación	Vigente	Acumulado Anterior	Compromiso	Devengado	Pagado	Devengado o a la	Balance Disponible	
																									14
2.1	01	00	0003		2	6			BIENES MUEBLES, INMUEBLES E INTANGIBLES	13					130,000.00	0.00	130,000.00	0.00	0.00	0.00	0.00	0.00	0.00	130,000.00	
2.1	01	00	0003		2	6	1		MOBILIARIO Y EQUIPO						30,000.00	0.00	30,000.00	0.00	0.00	0.00	0.00	0.00	30,000.00		
2.1	01	00	0003		2	6	1	01	Muebles de oficina y estantería	1101	20	1955	100		30,000.00	0.00	30,000.00	0.00	0.00	0.00	0.00	0.00	30,000.00		
2.1	01	00	0003		2	6	8		BIENES INTANGIBLES						100,000.00	0.00	100,000.00	0.00	0.00	0.00	0.00	0.00	100,000.00		
2.1	01	00	0003		2	6	8	01	Otros activos intangibles	1101	20	1955	100		100,000.00	0.00	100,000.00	0.00	0.00	0.00	0.00	0.00	100,000.00		
2.1	01	00	0004						Servicios Administrativos y Financieros						15,000.00	0.00	15,000.00	1,060.45	697.35	697.35	697.35	1,757.80	13,242.20		
2.1	01	00	0004		2	2			CONTRATACIÓN DE SERVICIOS						15,000.00	0.00	15,000.00	1,060.45	697.35	697.35	697.35	1,757.80	13,242.20		
2.1	01	00	0004		2	2	8		OTROS SERVICIOS NO INCLUIDOS EN CONCEPTOS ANTERIORES						15,000.00	0.00	15,000.00	1,060.45	697.35	697.35	697.35	1,757.80	13,242.20		
2.1	01	00	0004		2	2	8	01	Comisiones y gastos bancarios	1102	20	1955	100		15,000.00	0.00	15,000.00	1,060.45	697.35	697.35	697.35	1,757.80	13,242.20		
2.1	12								Gestión y Administración de Servicios Públicos						789,000.00	0.00	789,000.00	0.00	85,152.10	85,152.10	85,152.10	85,152.10	703,847.90		
2.1	12	00	0003						Manejo de Residuos Sólidos						789,000.00	0.00	789,000.00	0.00	85,152.10	85,152.10	85,152.10	85,152.10	703,847.90		
2.1	12	00	0003		2	2			CONTRATACIÓN DE SERVICIOS						150,000.00	0.00	150,000.00	0.00	6,000.00	6,000.00	6,000.00	6,000.00	144,000.00		

MINISTERIO DE HACIENDA
DIRECCIÓN GENERAL DE PRESUPUESTO
EJECUCIÓN DE LOS GASTOS Y APLICACIONES FINANCIERAS POR DESTINO DE FONDOS Y ESTRUCTURA PROGRAMÁTICA
CORRESPONDIENTE AL MES FEBRERO DEL 2018

Código del Capítulo: 7079										Denominación: Ayuntamiento Municipal de Mella															
Ejecución del Gasto										Presupuesto															
Destino de Fondos	Partidas no Asig. a Prog.	Programa	Proyecto	Actividad / Obra	Institución Recepto	SNIP	Clasificador del Gasto				Función	Fuente Financiamiento	Fuente Específica	Organismo Financiad	Original	Modificación	Vigente	Acumulado Anterior	Compromiso	Devengado	Pagado	Devengado o a la	Balance Disponible		
							Tipo	Objeto	Cuenta	Subcuenta														Auxiliar	Denominación del Gasto
2.1	12 00 0003						2	2	7	12	13	14	15	16	17	18	19	20 = 18 +/- 19	21	22	23	24	25 = 21 + 23	26 = 20 - 25	
							2	2	7		SERVICIOS DE CONSERVACION, REPARACIONES MENORES E INSTALACIONES TEMPORALES					150,000.00	0.00	150,000.00	0.00	6,000.00	6,000.00	6,000.00	6,000.00	6,000.00	144,000.00
2.1	12 00 0003						2	2	7	06	Mantenimiento y reparacion de equipos de transporte , tracción elevación	3202	20	1955	100	150,000.00	0.00	150,000.00	0.00	6,000.00	6,000.00	6,000.00	6,000.00	144,000.00	
2.1	12 00 0003						2	3			MATERIALES Y SUMINISTROS					639,000.00	0.00	639,000.00	0.00	79,152.10	79,152.10	79,152.10	79,152.10	559,847.90	
2.1	12 00 0003						2	3	7		COMBUSTIBLES, LUBRICANTES, PRODUCTOS QUIMICOS Y CONEXOS					639,000.00	0.00	639,000.00	0.00	79,152.10	79,152.10	79,152.10	79,152.10	559,847.90	
2.1	12 00 0003						2	3	7	1	Combustibles y lubricantes					639,000.00	0.00	639,000.00	0.00	79,152.10	79,152.10	79,152.10	79,152.10	559,847.90	
2.1	12 00 0003						2	3	7	1	Gasolina	3202	20	1955	100	279,000.00	0.00	279,000.00	0.00	0.00	0.00	0.00	0.00	279,000.00	
2.1	12 00 0003						2	3	7	1	Gasol	3202	20	1955	100	360,000.00	0.00	360,000.00	0.00	79,152.10	79,152.10	79,152.10	79,152.10	280,847.90	
2.1	98										Adm. de Contribuciones Especiales (Transf. Priv.)					120,000.00	0.00	120,000.00	10,000.00	10,000.00	10,000.00	10,000.00	100,000.00		
2.1	98						2	5			TRANSFERENCIAS DE CAPITAL					120,000.00	0.00	120,000.00	10,000.00	10,000.00	10,000.00	10,000.00	100,000.00		
2.1	98						2	5	1		TRANSFERENCIAS DE CAPITAL AL SECTOR PRIVADO					120,000.00	0.00	120,000.00	10,000.00	10,000.00	10,000.00	10,000.00	100,000.00		

MINISTERIO DE HACIENDA
DIRECCION GENERAL DE PRESUPUESTO
EJECUCIÓN DE LOS GASTOS Y APLICACIONES FINANCIERAS POR DESTINO DE FONDOS Y ESTRUCTURA PROGRAMÁTICA
CORRESPONDIENTE AL MES FEBRERO DEL 2018

Destino de Fondos	Partidas no Asig a Prog.	Estructura Programática	Institución Receptora	Clasificador del Gasto				Función	Fuente Financiamiento	Fuente Específica	Organismo	Financiadore	Presupuesto					Ejecución del Gasto									
				SNIP	Tipo	Objeto	Cuenta						Subcuenta	Auxiliar	Denominación del Gasto	Original	Modificación	Vigente	Acumulado Anterior	Compromiso	Devengado	Pagado	Devengado o a la	Balance Disponible			
																									13	14	15
2.1	98		0	7	2	5	1	10	11	12			4599	20	1955	100				120,000.00	0.00	120,000.00	10,000.00	10,000.00	10,000.00	20,000.00	100,000.00
2.2																				5,291,950.00	0.00	5,291,950.00	250,166.00	250,166.00	250,166.00	471,166.00	4,820,784.00
2.2							2													5,291,950.00	0.00	5,291,950.00	250,166.00	250,166.00	250,166.00	471,166.00	4,820,784.00
2.2	11																			5,291,950.00	0.00	5,291,950.00	250,166.00	250,166.00	250,166.00	471,166.00	4,820,784.00
2.2	11	01																		750,000.00	0.00	750,000.00	0.00	0.00	0.00	0.00	750,000.00
2.2	11	01	0051																	750,000.00	0.00	750,000.00	0.00	0.00	0.00	0.00	750,000.00
2.2	11	01	0051																	750,000.00	0.00	750,000.00	0.00	0.00	0.00	0.00	750,000.00
2.2	11	01	0051	0				2	7	2	4	01	2601	20	1955	100			750,000.00	0.00	750,000.00	0.00	0.00	0.00	0.00	750,000.00	
2.2	11	02																		2,262,000.00	0.00	2,262,000.00	221,000.00	221,000.00	221,000.00	442,000.00	1,820,000.00
2.2	11	02	0051																	2,262,000.00	0.00	2,262,000.00	221,000.00	221,000.00	221,000.00	442,000.00	1,820,000.00
2.2	11	02	0051					2	7											2,262,000.00	0.00	2,262,000.00	221,000.00	221,000.00	221,000.00	442,000.00	1,820,000.00
2.2	11	02	0051	0				2	7	2	4	01	2601	20	1955	100			2,262,000.00	0.00	2,262,000.00	221,000.00	221,000.00	221,000.00	442,000.00	1,820,000.00	

MINISTERIO DE HACIENDA
DIRECCION GENERAL DE PRESUPUESTO
EJECUCIÓN DE LOS GASTOS Y APLICACIONES FINANCIERAS POR DESTINO DE FONDOS Y ESTRUCTURA PROGRAMATICA
CORRESPONDIENTE AL MES FEBRERO DEL 2018

Código del Capítulo: 7079

Denominación: Ayuntamiento Municipal de Mella

Ejecución del Gasto																										
Destino de Fondos	Partidas no Asig. a Prog.	Estructura Programática			Institución Receptor	SNIP	Clasificador del Gasto				Presupuesto					Ejecución del Gasto										
		Programa	Proyecto	Actividad / Obra			Denominación del Gasto	Función	Fuente	Fuente Financiamiento	Fuente Específica	Organismo Financiador	Original	Modificacione	Vigente	Acumulado Anterior	Compromiso	Devengado	Pagado	Devengado o a la	Balance Disponible					
1	2	3	4	5	6	7	8	9	10	11	12	13	14	15	16	17	18	19	20 = 18 +/- 19	21	22	23	24	25 = 21 + 23	26 = 20 - 25	
2.2	11 05											Construcción Instalaciones Recreativas					1,779,950.00	0.00	1,779,950.00	0.00	29,166.00	29,166.00	29,166.00	29,166.00	29,166.00	1,750,784.00
2.2	11 05 0051											CONT DE LA CONSTRUCCION DE LA PLAZA PARQUE MELLA					750,000.00	0.00	750,000.00	0.00	29,166.00	29,166.00	29,166.00	29,166.00	29,166.00	720,834.00
2.2	11 05 0051						2	7				OBRAS					750,000.00	0.00	750,000.00	0.00	29,166.00	29,166.00	29,166.00	29,166.00	29,166.00	720,834.00
2.2	11 05 0051						2	7	2			INFRAESTRUCTURA					750,000.00	0.00	750,000.00	0.00	29,166.00	29,166.00	29,166.00	29,166.00	29,166.00	720,834.00
2.2	11 05 0051				0		2	7	2	01		Obras urbanísticas	4302	20	1955	100	750,000.00	0.00	750,000.00	0.00	29,166.00	29,166.00	29,166.00	29,166.00	29,166.00	720,834.00
2.2	11 05 0052											CONT. DE LA CONSTRUCCION PARQUE PLAZA MELLA (ADMINISTRACION)					1,029,950.00	0.00	1,029,950.00	0.00	0.00	0.00	0.00	0.00	0.00	1,029,950.00
2.2	11 05 0052						2	7				OBRAS					1,029,950.00	0.00	1,029,950.00	0.00	0.00	0.00	0.00	0.00	0.00	1,029,950.00
2.2	11 05 0052						2	7	2			INFRAESTRUCTURA					1,029,950.00	0.00	1,029,950.00	0.00	0.00	0.00	0.00	0.00	0.00	1,029,950.00
2.2	11 05 0052				0		2	7	2	01		Obras urbanísticas	4302	20	1955	100	300,000.00	0.00	300,000.00	0.00	0.00	0.00	0.00	0.00	0.00	300,000.00
2.2	11 20											Reparación de Viviendas					300,000.00	0.00	300,000.00	0.00	0.00	0.00	0.00	0.00	0.00	300,000.00
2.2	11 20 0051											REPARACION DE VIVIENDAS					300,000.00	0.00	300,000.00	0.00	0.00	0.00	0.00	0.00	0.00	300,000.00
2.2	11 20 0051						2	7				OBRAS EN EDIFICACIONES					300,000.00	0.00	300,000.00	0.00	0.00	0.00	0.00	0.00	0.00	300,000.00
2.2	11 20 0051				0		2	7	1	01		Obras para edificación residencial (viviendas)	4101	20	1955	100	300,000.00	0.00	300,000.00	0.00	0.00	0.00	0.00	0.00	0.00	300,000.00
2.2	11 25											Reparación de Infraestructuras Hidráulicas					200,000.00	0.00	200,000.00	0.00	0.00	0.00	0.00	0.00	0.00	200,000.00

MINISTERIO DE HACIENDA
DIRECCION GENERAL DE PRESUPUESTO
EJECUCIÓN DE LOS GASTOS Y APLICACIONES FINANCIERAS POR DESTINO DE FONDOS Y ESTRUCTURA PROGRAMATICA
CORRESPONDIENTE AL MES FEBRERO DEL 2018

Código del Capítulo: 7079

Denominación: Ayuntamiento Municipal de Mella

Ejecución del Gasto																	
Presupuesto																	
Ejecución del Gasto																	
Destino de Fondos	Partidas no Asig. a Prog	Programa	Proyecto	Actividad / Obra	Clasificador del Gasto					Organismo							
					Institución Recepto	SNIP	Tipo	Objeto	Cuenta		Subcuenta	Auxiliar					
Función	Fuente Financiamiento	Fuente Específica	Modificacione	Vigente	Acumulado Anterior	Compromiso	Devengado	Pagado	Devengado o a la	Balance Disponible							
					14	15	16	17	18	19	20 = 18 +/- 19	21	22	23	24	25 = 21 + 23	26 = 20 - 25
									200,000.00	0.00	200,000.00	0.00	0.00	0.00	0.00	0.00	200,000.00
									200,000.00	0.00	200,000.00	0.00	0.00	0.00	0.00	0.00	200,000.00
									200,000.00	0.00	200,000.00	0.00	0.00	0.00	0.00	0.00	200,000.00
					4103	20	1955	100	200,000.00	0.00	200,000.00	0.00	0.00	0.00	0.00	0.00	200,000.00
TOTAL RD\$									19,179,293.00	0.00	19,179,293.00	1,049,167.66	1,219,885.29	1,219,885.29	1,219,885.29	2,269,052.95	16,910,240.05



[Signature]
Preparado por

[Signature]
Revisado por


[Signature]
Aprobado por


RESUMEN DEL GASTO SEGUN DESTINO DE FONDOS


POR EL MES DE FEBRERO DEL AÑO 2018


Código: 7079

Gasto según Destino de Fondos	Presupuesto Original	Variación	Presupuesto Vigente	Total Ejecución
Gastos de Personal	4,794,838.00	0.00	4,794,838.00	364,143.82
Servicios Municipales	5,945,539.00	0.00	5,945,539.00	423,612.75
Gastos de Capital e Inversión	7,671,742.00	0.00	7,671,742.00	373,015.45
Programas de Educación, Género y Salud	767,174.00	0.00	767,174.00	59,113.27
TOTAL	19,179,293.00	0.00	19,179,293.00	1,219,885.29




Preparado por


Revisado por




Aprobado por

RESUMEN DE EJECUCION DEL GASTO SEGUN LA FUNCION


POR EL MES DE FEBRERO DEL AÑO 2018


Código: 7079


Finalidad	Funciones	Presupuesto Original	Variación	Presupuesto Vigente	Total Ejecución
1	SERVICIOS GENERALES	7,565,816.00	0.00	7,565,816.00	449,180.01
2	SERVICIOS ECONÓMICOS	3,012,000.00	0.00	3,012,000.00	221,000.00
3	PROTECCIÓN DEL MEDIO AMBIENTE	3,733,454.00	0.00	3,733,454.00	290,526.01
4	SERVICIOS SOCIALES	4,868,023.00	0.00	4,868,023.00	259,179.27
	Sub-Total	19,179,293.00	0.00	19,179,293.00	1,219,885.29
	TOTAL	19,179,293.00	0.00	19,179,293.00	1,219,885.29


Preparado por




Revisado por




Aprobado por



RESUMEN DE EJECUCION DEL GASTO POR PROGRAMA

POR EL MES DE FEBRERO DEL AÑO 2018

Código: 7079

Nº	Programa	Presupuesto Original	Variación	Presupuesto Vigente	Total Ejecución
1	Normas, Políticas y Administración Municipal	7,218,582.00	0.00	7,218,582.00	422,410.51
11	Construcción de Vías de Comunicación y Anexos	5,291,950.00	0.00	5,291,950.00	250,166.00
12	Gestión y Administración de Servicios Públicos	4,080,688.00	0.00	4,080,688.00	317,295.51
14	Gestión y Administración de Servicios Sociales	2,462,364.00	0.00	2,462,364.00	220,013.27
15	Fomento de la Cultura, Deporte y Recreación	5,709.00	0.00	5,709.00	0.00
98	Adm. de Contribuciones Especiales (Transf. Priv.)	120,000.00	0.00	120,000.00	10,000.00
	TOTAL	19,179,293.00	0.00	19,179,293.00	1,219,885.29



Preparado por

Revisado por



Aprobado por


CAMARA DE CUENTAS DE LA REPUBLICA
Ayuntamiento Municipal de Mella
RESUMEN DE EJECUCION DEL GASTO POR OBJETO
POR EL MES DE FEBRERO DEL AÑO 2018


Código: 7079

Objeto	Descripción	Presupuesto Original	Variación	Presupuesto Vigente	Total Ejecución
	Clasificador del Gasto				
2.1	REMUNERACIONES Y CONTRIBUCIONES	8,743,646.00	0.00	8,743,646.00	624,622.66
2.2	CONTRATACIÓN DE SERVICIOS	1,504,338.00	0.00	1,504,338.00	53,044.53
2.3	MATERIALES Y SUMINISTROS	1,163,810.00	0.00	1,163,810.00	79,152.10
2.4	TRANSFERENCIAS CORRIENTES	2,225,549.00	0.00	2,225,549.00	202,900.00
2.5	TRANSFERENCIAS DE CAPITAL	120,000.00	0.00	120,000.00	10,000.00
2.6	BIENES MUEBLES, INMUEBLES E INTANGIBLES	130,000.00	0.00	130,000.00	0.00
2.7	OBRAS	5,291,950.00	0.00	5,291,950.00	250,166.00
	TOTAL	19,179,293.00	0.00	19,179,293.00	1,219,885.29


Preparado por




Revisado por




Aprobado por

CÁMARA DE CUENTAS DE LA REPÚBLICA
Ayuntamiento Municipal de Mella

RESUMEN DE EJECUCIÓN DEL GASTO POR OBJETO Y PROGRAMA

POR EL MES DE FEBRERO DEL AÑO 2018

Código: 7079

Programa	2.1 Remuneraciones y	2.2 Contratación de Servicios	2.3 Materiales y Suministros	2.4 Transferencias Corrientes	2.5 Transferencias de Capital	2.6 Bienes Muebles, Inmuebles e Intangibles	2.7 Obras	2.8 Adquisición de Activos Financieros con Fines de	2.9 Gastos Financieros	Aplicaciones Financieras	Total RD\$
01 Normas, Políticas y Administración Municipal	375,629.35	46,781.16	0.00	0.00	0.00	0.00	0.00	0.00	0.00	0.00	422,410.51
11 Construcción de Vías de Comunicación y Anexos	0.00	0.00	0.00	0.00	0.00	0.00	250,166.00	0.00	0.00	0.00	250,166.00
12 Gestión y Administración de Servicios Públicos	232,143.41	6,000.00	79,152.10	0.00	0.00	0.00	0.00	0.00	0.00	0.00	317,295.51
14 Gestión y Administración de Servicios Sociales	16,849.90	263.37	0.00	202,900.00	0.00	0.00	0.00	0.00	0.00	0.00	220,013.27
15 Fomento de la Cultura, Deporte y Recreación	0.00	0.00	0.00	0.00	0.00	0.00	0.00	0.00	0.00	0.00	0.00
98 Adm. de Contribuciones Especiales (Transf. Priv.)	0.00	0.00	0.00	0.00	10,000.00	0.00	0.00	0.00	0.00	0.00	10,000.00
TOTALES RD\$	624,622.66	53,044.53	79,152.10	202,900.00	10,000.00	0.00	250,166.00	0.00	0.00	0.00	1,219,885.29



Preparado por

Revisado por

Aprobado por

