

Clasificador de Ingresos						Presupuesto						Percibido				
Tipo	Concepto	Cuenta	Sub-Cuenta	Auxiliar	Concepto Definición	Entidad Otorgante	Fuente Financiamiento	Fuente Especifica	Organismo Financiador	Original	Modificaciones	Vigente	Acumulado Anterior	Realizado en el Mes	Acumulado a la Fecha	Balance por Percibir
1	2	3	4	5	6	7	8	9	10	11	12	13 = 11 + 12	14	15	16 = 14 + 15	17 = 13 - 16
1	2	3	4	5	Clasificador de Ingresos					17,103,403.00	147,500.00	17,250,903.00	12,935,182.51	1,453,076.05	14,388,258.56	2,862,644.44
1	1				IMPUESTOS					381,700.00	0.00	381,700.00	248,200.00	60,000.00	308,200.00	73,500.00
1	1	4			IMPUESTOS INTERNOS SOBRE MERCANCIAS Y SERVICIOS					381,700.00	0.00	381,700.00	248,200.00	60,000.00	308,200.00	73,500.00
1	1	4	3		IMPUESTOS AL USO DE BIENES Y SERVICIOS					381,700.00	0.00	381,700.00	248,200.00	60,000.00	308,200.00	73,500.00
1	1	4	3	19	Rodaje y transporte de materiales varios	0000	30	9996	102	360,000.00	0.00	360,000.00	240,000.00	60,000.00	300,000.00	60,000.00
1	1	4	3	21	Certificación de animales	0000	30	9996	102	4,200.00	0.00	4,200.00	3,200.00	0.00	3,200.00	1,000.00
1	1	4	3	29	Impuesto sobre registro de documentos	0000	30	9996	102	1,300.00	0.00	1,300.00	0.00	0.00	0.00	1,300.00
1	1	4	3	30	Impuesto sobre lidas de gallo	0000	30	9996	102	4,000.00	0.00	4,000.00	0.00	0.00	0.00	4,000.00
1	1	4	3	31	Impuesto sobre biliares	0000	30	9996	102	1,500.00	0.00	1,500.00	0.00	0.00	0.00	1,500.00
1	1	4	3	32	Especiales públicos con o sin boleta de entrada	0000	30	9996	102	8,750.00	0.00	8,750.00	5,000.00	0.00	5,000.00	3,750.00
1	1	4	3	33	Licencias de construcción	0000	30	9996	102	1,950.00	0.00	1,950.00	0.00	0.00	0.00	1,950.00
1	4	1			TRANSFERENCIAS					16,716,903.00	147,500.00	16,864,403.00	12,685,182.51	1,393,076.05	14,078,258.56	2,786,144.44
1	4	1			TRANSFERENCIAS CORRIENTES					10,030,142.00	30,000.00	10,060,142.00	7,552,606.47	835,845.21	8,388,451.68	1,671,690.32
1	4	1	5		TRANSFERENCIAS CORRIENTES RECIBIDAS POR LOS AYUNTAMIENTOS					10,030,142.00	30,000.00	10,060,142.00	7,552,606.47	835,845.21	8,388,451.68	1,671,690.32
1	4	1	5	03	Ordinaria según Ley	0000	20	1955	100	10,030,142.00	0.00	10,030,142.00	7,522,606.47	835,845.21	8,358,451.68	1,671,690.32
1	4	1	5	99	Otras	0000	40	9992	103	0.00	30,000.00	30,000.00	30,000.00	0.00	30,000.00	0.00
1	4	2			TRANSFERENCIAS DE CAPITAL					6,686,761.00	117,500.00	6,804,261.00	5,132,576.04	557,230.84	5,689,806.88	1,114,454.12

Código del Capítulo: 7079

Denominación: Ayuntamiento Municipal de Mella

MINISTERIO DE HACIENDA
DIRECCION GENERAL DE PRESUPUESTO
EJECUCION DE LOS INGRESOS Y FUENTES DE FINANCIAMIENTO
CORRESPONDIENTE AL MES DE NOVIEMBRE DEL AÑO 2017

Tipo	Concepto	Cuenta	Sub-Cuenta	Auxiliar	Concepto Definición	Entidad Otorgante	Fuente Financiamiento	Fuente Especifica	Organismo Financiador	Presupuesto			Percibido			
										Original	Modificaciones	Vigente	Acumulado Anterior	Realizado en el Mes	Acumulado a la Fecha	Balance por Percibir
1	2	3	4	5	6	7	8	9	10	11	12	13 = 11 + 12	14	15	16 = 14 + 15	17 = 13 - 16
1	4	2	5	03	TRANSEFERENCIAS DE CAPITAL RECIBIDAS POR LOS AYUNTAMIENTOS	0000	20	1955	100	6,686,761.00	0.00	6,686,761.00	5,132,576.04	557,230.84	5,689,806.88	1,114,454.12
1	4	2	5	07	Ordinaria segun Ley	0000	40	9992	103	0.00	117,500.00	117,500.00	117,500.00	0.00	117,500.00	0.00
1	5				De otros municipios					3,300.00	0.00	3,300.00	1,800.00	0.00	1,800.00	1,500.00
1	5				INGRESOS POR CONTRAPRESTACION					3,300.00	0.00	3,300.00	1,800.00	0.00	1,800.00	1,500.00
1	5	1			VENTAS DE BIENES Y SERVICIOS					1,200.00	0.00	1,200.00	0.00	0.00	1,200.00	1,200.00
1	5	1	3		TASAS					1,200.00	0.00	1,200.00	0.00	0.00	1,200.00	1,200.00
1	5	1	3	14	Inhumación y exhumación	0000	30	9995	102	1,200.00	0.00	1,200.00	0.00	0.00	1,200.00	1,200.00
1	5	1	5		ARRENDAMIENTOS					2,100.00	0.00	2,100.00	1,800.00	0.00	1,800.00	300.00
1	5	1	5	16	Matanza y expendio de carnes	0000	30	9998	102	2,100.00	0.00	2,100.00	1,800.00	0.00	1,800.00	300.00
1	6				OTROS INGRESOS					1,500.00	0.00	1,500.00	0.00	0.00	1,500.00	1,500.00
1	6	1			Rentas de la Propiedad					1,500.00	0.00	1,500.00	0.00	0.00	1,500.00	1,500.00
1	6	1	3		ARRIENDO DE ACTIVOS TANGIBLES NO PRODUCIDOS					1,500.00	0.00	1,500.00	0.00	0.00	1,500.00	1,500.00
1	6	1	3	07	Arrendamiento de terrenos y nichos en cementerios	0000	30	9998	102	1,500.00	0.00	1,500.00	0.00	0.00	1,500.00	1,500.00
3					Clasificador de Financiamiento					0.00	63,857.84	63,857.84	0.00	0.00	63,857.84	63,857.84
3	1				DISMINUCION DE ACTIVOS FINANCIEROS					0.00	63,857.84	63,857.84	0.00	0.00	63,857.84	63,857.84
3	1	1			DISMINUCION DE ACTIVOS FINANCIEROS CORRIENTES					0.00	63,857.84	63,857.84	0.00	0.00	63,857.84	63,857.84

Código del Capítulo: 7079

Denominación: Ayuntamiento Municipal de Mella

MINISTERIO DE HACIENDA
DIRECCION GENERAL DE PRESUPUESTO
EJECUCION DE LOS INGRESOS Y FUENTES DE FINANCIAMIENTO
CORRESPONDIENTE AL MES DE NOVIEMBRE DEL AÑO 2017

Tipo	Concepto	Cuenta	Sub-Cuenta	Auxiliar	Concepto Definición	Entidad Otorgante	Fuente Financiamiento	Fuente Especifica	Organismo Financiador	Presupuesto			Percebido			
										Original	Modificaciones	Vigente	Acumulado Anterior	Realizado en el Mes	Acumulado a la Fecha	Balance por Percibir
1	2	3	4	5	6	7	8	9	10	11	12	13 = 11 + 12	14	15	16 = 14 + 15	17 = 13 - 16
3	1	1	1		Disminución de disponibilidades					0,00	63.857,84	63.857,84	0,00	0,00	0,00	63.857,84
3	1	1	1	01	Disminución de disponibilidades internas	0000	30	9998	102	0,00	63.857,84	63.857,84	0,00	0,00	0,00	63.857,84
TOTAL RD\$										17,103,403,00	211,357,84	17,314,760,84	12,935,182,51	1,453,076,05	14,388,258,56	2,926,502,28



Preparado por *[Signature]*

Revisado por *[Signature]*

Aprobado por *[Signature]*



1- Contaduría General de la República, 2- Cámara de Cuentas, 3- Comisión de Fiscalización y Control, 4- Ayuntamiento Municipal, 5- Dirección General de Presupuesto (DIGEPRES), 6- Dirección General de Contabilidad Gubernamental (DIGCOG).

Código del Capítulo: 7079

Denominación: Ayuntamiento Municipal de Mella

MINISTERIO DE HACIENDA
DIRECCION GENERAL DE PRESUPUESTO
EJECUCION DE LOS GASTOS Y APLICACIONES POR DESTINO DE FONDOS Y ESTRUCTURA PROGRAMATICA
CORRESPONDIENTE AL MES NOVIEMBRE DEL 2017

Destino de Fondos	Estructura Programática					Institución Receptora	SNIP	Tipo	Objeto	Cuenta	Subcuenta	Auxiliar	Denominación del Gasto	Función	Fuente Financiamiento	Fuente Especifica	Organismo Financiado	Presupuesto				Ejecución del Gasto					
	Partidas no Asig. a Prog.	Programa	Proyecto	Actividad / Obra	Original													Modificaciones	Vigente	Acumulado Anterior	Compromiso	Devengado	Pagado	Devengado a la Fecha	Balance Disponible		
1	2	3	4	5	6	7	8	9	10	11	12	13	14	15	16	17	18	19	20=18+19	21	22	23	24	25=21+23	26=20-25		
1													GASTOS CORRIENTE					10,262,042.00	30,000.00	10,292,042.00	8,211,993.61	792,434.38	792,434.38	792,434.38	9,004,427.99	1,287,614.01	
1.1													Gastos de Personal				4,275,851.00	95,000.00	4,370,851.00	3,370,624.76	341,125.50	341,125.50	341,125.50	3,711,750.26	659,100.74		
1.1							2						CLASIFICADOR DEL GASTO				4,275,851.00	95,000.00	4,370,851.00	3,370,624.76	341,125.50	341,125.50	341,125.50	3,711,750.26	659,100.74		
1.1		01											Normas, Políticas y Administración Municipal				4,275,851.00	95,000.00	4,370,851.00	3,370,624.76	341,125.50	341,125.50	341,125.50	3,711,750.26	659,100.74		
1.1		01	00	0001									Normas y Seguros				1,832,301.00	-157,000.00	1,675,301.00	1,296,670.50	129,385.10	129,385.10	129,385.10	1,426,055.60	249,245.40		
1.1		01	00	0001			2	1					REMUNERACIONES Y CONTRIBUCIONES				1,832,301.00	-157,000.00	1,675,301.00	1,296,670.50	129,385.10	129,385.10	129,385.10	1,426,055.60	249,245.40		
1.1		01	00	0001	0		2	1	1				Sueldos fijos				1,428,000.00	0.00	1,428,000.00	1,210,000.00	121,000.00	121,000.00	121,000.00	1,331,000.00	156,000.00		
1.1		01	00	0001	0		2	1	1	1	01		Sueldo anual no.13				119,000.00	-60,000.00	59,000.00	0.00	0.00	0.00	0.00	0.00	59,000.00		
1.1		01	00	0001			2	1	3				DIETAS Y GASTOS DE REPRESENTACION				84,000.00	0.00	84,000.00	70,000.00	7,000.00	7,000.00	7,000.00	77,000.00	7,000.00		
1.1		01	00	0001	0		2	1	3	2	01		Gastos de representación en el país				84,000.00	0.00	84,000.00	70,000.00	7,000.00	7,000.00	7,000.00	77,000.00	7,000.00		
1.1		01	00	0001			2	1	5				CONTRIBUCIONES A LA SEGURIDAD SOCIAL				201,301.00	-97,000.00	104,301.00	16,670.50	1,385.10	1,385.10	1,385.10	18,055.60	86,245.40		
1.1		01	00	0001	0		2	1	5	1	01		Contribuciones al seguro de salud				92,737.00	-62,000.00	30,737.00	9,200.50	638.10	638.10	638.10	9,838.60	20,898.40		
1.1		01	00	0001	0		2	1	5	2	01		Contribuciones al seguro de pensiones				92,868.00	-35,000.00	57,868.00	6,390.00	639.00	639.00	639.00	7,029.00	50,839.00		
1.1		01	00	0001	0		2	1	5	3	01		Contribuciones al seguro de riesgo laboral				15,696.00	0.00	15,696.00	1,080.00	108.00	108.00	108.00	1,188.00	14,508.00		
1.1		01	00	0003									Administración Municipal				1,844,065.00	15,000.00	1,859,065.00	1,387,157.46	140,429.80	140,429.80	140,429.80	1,527,587.26	331,477.74		
1.1		01	00	0003									REMUNERACIONES Y CONTRIBUCIONES				4,777,565.00	10,000.00	4,787,565.00	1,349,711.69	139,616.30	139,616.30	139,616.30	1,489,327.99	298,237.01		

Código del Capítulo: 7079

Denominación: Ayuntamiento Municipal de Mella

MINISTERIO DE HACIENDA
DIRECCION GENERAL DE PRESUPUESTO
EJECUCIÓN DE LOS GASTOS Y APLICACIONES FINANCIERAS POR DESTINO DE FONDOS Y ESTRUCTURA PROGRAMÁTICA
CORRESPONDIENTE AL MES NOVIEMBRE DEL 2017

Destino de Fondos	Estructura Programática					Institución Receptora	SNIP	Clasificador del Gasto												Presupuesto						Ejecución del Gasto					
	Partidas no Asig. a Prog.	Programa	Proyecto	Actividad / Obra				Tipo	Objeto	Cuenta	Subcuenta	Auxiliar	Denominación del Gasto	Función	Fuente Financiamiento	Fuente Específica	Organismo Financiador	Original	Modificaciones	Vigente	Acumulado Anterior	Compromiso	Devengado	Pagado	Devengado a la Fecha	Balance Disponible					
1	2	3	4	5	6	7	8	9	10	11	12	13	14	15	16	17	18	19	20 = 18 + 19	21	22	23	24	25 = 21 + 23	26 = 20 - 25						
1.1	01	00	0003	0			2	1	1			RENUMERACIONES	1101	20	1955	100	1,443,000.00	0.00	1,443,000.00	1,128,000.00	113,000.00	113,000.00	113,000.00	113,000.00	1,241,000.00	202,000.00					
1.1	01	00	0003	0			2	1	1	1	01	Sueldos fijos	1101	20	1955	100	1,332,000.00	0.00	1,332,000.00	1,128,000.00	113,000.00	113,000.00	113,000.00	1,241,000.00	91,000.00						
1.1	01	00	0003	0			2	1	1	4	01	Sueldo anual no.13	1101	20	1955	100	111,000.00	0.00	111,000.00	0.00	0.00	0.00	0.00	0.00	111,000.00	0.00					
1.1	01	00	0003	0			2	1	2			SOBRESUELDOS	1101				0.00	1,000.00	1,000.00	0.00	1,000.00	1,000.00	1,000.00	1,000.00	0.00	0.00					
1.1	01	00	0003	0			2	1	2	09		Bono por desempeño	1101	30	9996	102	0.00	1,000.00	1,000.00	0.00	1,000.00	1,000.00	1,000.00	1,000.00	1,000.00	0.00					
1.1	01	00	0003	0			2	1	3			DIETAS Y GASTOS DE REPRESENTACION	1101				305,016.00	-1,000.00	304,016.00	192,575.00	23,000.00	23,000.00	23,000.00	215,575.00	88,441.00						
1.1	01	00	0003	0			2	1	3	1		Dieta	1101				183,016.00	-1,000.00	182,016.00	90,575.00	13,000.00	13,000.00	13,000.00	103,575.00	78,441.00						
1.1	01	00	0003	0			2	1	3	1	01	Dieta en el país	1101	30	9995	102	1,200.00	0.00	1,200.00	1,000.00	0.00	0.00	0.00	0.00	1,000.00	200.00					
1.1	01	00	0003	0			2	1	3	1	01	Dieta en el país	1101	30	9996	102	178,216.00	-1,000.00	177,216.00	88,575.00	13,000.00	13,000.00	13,000.00	101,575.00	75,641.00						
1.1	01	00	0003	0			2	1	3	1	01	Dieta en el país	1101	30	9998	102	3,600.00	0.00	3,600.00	1,000.00	0.00	0.00	0.00	0.00	1,000.00	2,600.00					
1.1	01	00	0003	0			2	1	3	2	01	Gastos de representación en el país	1101	30	9996	102	122,000.00	0.00	122,000.00	102,000.00	10,000.00	10,000.00	10,000.00	112,000.00	10,000.00						
1.1	01	00	0003	0			2	1	5			CONTRIBUCIONES A LA SEGURIDAD SOCIAL	1101				29,549.00	10,000.00	39,549.00	29,138.69	2,616.30	2,616.30	2,616.30	31,752.99	7,796.01						
1.1	01	00	0003	0			2	1	5	1	01	Contribuciones al seguro de salud	1101	20	1955	100	13,613.00	10,000.00	23,613.00	16,354.69	1,205.30	1,205.30	1,205.30	17,559.99	6,053.01						
1.1	01	00	0003	0			2	1	5	2	01	Contribuciones al seguro de pensiones	1101	20	1955	100	13,632.00	0.00	13,632.00	10,934.00	1,207.00	1,207.00	1,207.00	12,141.00	1,491.00						
1.1	01	00	0003	0			2	1	5	3	01	Contribuciones al seguro de riesgo laboral	1101	20	1955	100	2,304.00	0.00	2,304.00	1,848.00	204.00	204.00	204.00	2,052.00	252.00						
1.1	01	00	0003				2	2				CONTRATACION DE SERVICIOS	1101				66,500.00	5,000.00	71,500.00	37,445.77	813.50	813.50	813.50	38,259.27	33,240.73						
1.1	01	00	0003				2	2				OTROS SERVICIOS NO INCLUIDOS EN CONCEPTOS ANTERIORES	1101				66,500.00	5,000.00	71,500.00	37,445.77	813.50	813.50	813.50	38,259.27	33,240.73						
1.1	01	00	0003	0			2	2	8	2	01	Comisiones y gastos bancarios	1101	20	1955	100	6,500.00	5,000.00	11,500.00	7,445.77	813.50	813.50	813.50	8,259.27	3,240.73						
1.1	01	00	0003	0			2	2	8	7	04	Servicios de capacitación	1101	30	9996	102	60,000.00	0.00	60,000.00	30,000.00	0.00	0.00	0.00	30,000.00	30,000.00						

MINISTERIO DE HACIENDA
DIRECCION GENERAL DE PRESUPUESTO
EJECUCION DE LOS GASTOS Y APLICACIONES FINANCIERAS POR DESTINO DE FONDOS Y ESTRUCTURA PROGRAMATICA
CORRESPONDIENTE AL MES NOVIEMBRE DEL 2017

Codigo del Capitulo: 7079					Denominación: Ayuntamiento Municipal de Mella											Presupuesto			Ejecución del Gasto							
Destino de Fondos	Estructura Programática				Institución Receptora	Clasificador del Gasto							Organismo Financiador	Original	Modificaciones	Vigente	Acumulado Anterior	Compromiso	Devengado	Pagado	Devengado a la Fecha	Balance Disponible				
	Partidas no Asig. a Prog.	Programa	Proyecto	Actividad / Obra		SNIP	Tipo	Objeto	Cuenta	Subcuenta	Auxiliar	Denominación del Gasto											Función	Fuente Financiamiento	Fuente Especifica	
1	2	3	4	5	6	7	8	9	10	11	12	13	14	15	16	17	18	19	20 = 18 + 19	21	22	23	24	25 = 21 + 23	26 = 20 - 25	
1.1		01	00	0004																						
					0		2	1	1	1	1	REMIUNERACIONES Y CONTRIBUCIONES					599,485.00	237,000.00	836,485.00	686,796.80	71,310.60	71,310.60	71,310.60	71,310.60	758,107.40	78,377.60
					0		2	1	1	1	1	REMIUNERACIONES					533,000.00	205,000.00	738,000.00	608,000.00	63,000.00	63,000.00	63,000.00	63,000.00	671,000.00	67,000.00
					0		2	1	1	1	1	Sueldos fijos	1102	20	1955	100	492,000.00	205,000.00	697,000.00	608,000.00	63,000.00	63,000.00	63,000.00	63,000.00	671,000.00	26,000.00
					0		2	1	1	1	4	Sueldo anual no 13	1102	20	1955	100	41,000.00	0.00	41,000.00	0.00	0.00	0.00	0.00	0.00	0.00	41,000.00
					0		2	1	5			CONTRIBUCIONES A LA SEGURIDAD SOCIAL					66,485.00	32,000.00	98,485.00	78,796.80	8,310.60	8,310.60	8,310.60	8,310.60	87,107.40	11,377.60
					0		2	1	5	1	01	Contribuciones al seguro de salud	1102	20	1955	100	30,629.00	15,000.00	45,629.00	36,300.80	3,828.60	3,828.60	3,828.60	3,828.60	40,129.40	5,499.60
					0		2	1	5	2	01	Contribuciones al seguro de pensiones	1102	20	1955	100	30,672.00	14,000.00	44,672.00	36,352.00	3,834.00	3,834.00	3,834.00	3,834.00	40,186.00	4,486.00
					0		2	1	5	3	01	Contribuciones al seguro de riesgo laboral	1102	20	1955	100	5,184.00	3,000.00	8,184.00	6,144.00	648.00	648.00	648.00	648.00	6,792.00	1,392.00
												CLASIFICADOR DEL GASTO					5,302,055.00	-65,000.00	5,237,055.00	4,275,571.74	405,130.95	405,130.95	405,130.95	405,130.95	4,680,702.69	556,352.31
												Normas, Politicas y Administración Municipal					760,887.00	-19,000.00	741,887.00	568,976.06	31,229.69	31,229.69	31,229.69	31,229.69	600,205.75	141,681.25
												Administración Municipal					461,218.00	143,000.00	604,218.00	483,434.98	15,673.05	15,673.05	15,673.05	15,673.05	499,108.03	105,109.97
												REMIUNERACIONES Y CONTRIBUCIONES					118,774.00	0.00	118,774.00	73,272.65	4,873.05	4,873.05	4,873.05	4,873.05	78,145.70	40,628.30
												REMIUNERACIONES					104,000.00	0.00	104,000.00	63,500.00	4,500.00	4,500.00	4,500.00	4,500.00	68,000.00	36,000.00
												Sueldos fijos	1101	20	1955	100	96,000.00	0.00	96,000.00	63,500.00	4,500.00	4,500.00	4,500.00	4,500.00	68,000.00	28,000.00
												Sueldo anual no 13	1101	20	1955	100	8,000.00	0.00	8,000.00	0.00	0.00	0.00	0.00	0.00	0.00	8,000.00
												CONTRIBUCIONES A LA SEGURIDAD SOCIAL					14,774.00	0.00	14,774.00	9,772.65	373.05	373.05	373.05	373.05	10,145.70	4,628.30

1- Contaduría General de la República, 2- Cámara de Cuentas, 3- Comisión de Fiscalización y Control, 4- Ayuntamiento Municipal, 5- Dirección General de Presupuesto (DIGEPRES), 6- Dirección General de Contabilidad Gubernamental (DIGEGOS)

MINISTERIO DE HACIENDA
DIRECCION GENERAL DE PRESUPUESTO
Ejecución DE LOS GASTOS Y APLICACIONES FINANCIERAS POR DESTINO DE FONDOS Y ESTRUCTURA PROGRAMATICA
CORRESPONDIENTE AL MES NOVIEMBRE DEL 2017

Código del Capítulo: 7079

Denominación: Ayuntamiento Municipal de Mella

1	2	3	4	5	6	7	8	9	10	11	12	13	14	15	16	17	18	19	20 = 18 + 19	21	22	23	24	25 = 21 + 23	26 = 20 - 25		
																										Destino de Fondos	Partidas no Asig. a Prog.
1.2	01	00	0003	0	0	2	1	5	1	01			1101	20	1955	100		6,806.00	0.00	6,806.00	4,502.15	319.05	319.05	319.05	319.05	4,821.20	1,984.80
1.2	01	00	0003	0	0	2	1	5	2	01			1101	20	1955	100		6,816.00	0.00	6,816.00	4,508.50	0.00	0.00	0.00	4,508.50	2,307.50	
1.2	01	00	0003	0	0	2	1	5	3	01			1101	20	1955	100		1,152.00	0.00	1,152.00	762.00	54.00	54.00	54.00	816.00	336.00	
1.2	01	00	0003			2	2											329,444.00	138,000.00	467,444.00	392,162.33	10,800.00	10,800.00	10,800.00	402,962.33	64,481.67	
1.2	01	00	0003			2	2											129,649.00	0.00	129,649.00	83,662.33	10,800.00	10,800.00	10,800.00	94,462.33	35,186.67	
1.2	01	00	0003			2	2	1	2									26,069.00	0.00	26,069.00	4,145.03	4,300.00	4,300.00	4,300.00	8,445.03	17,623.97	
1.2	01	00	0003	0	0	2	2	1	2	01			1101	20	1955	100		4,585.00	0.00	4,585.00	2,072.00	0.00	0.00	0.00	2,072.00	2,513.00	
1.2	01	00	0003	0	0	2	2	1	2	01			1101	30	9996	102		21,484.00	0.00	21,484.00	2,073.03	4,300.00	4,300.00	4,300.00	6,373.03	15,110.97	
1.2	01	00	0003	0	0	2	2	1	5	01			1101	20	1955	100		103,580.00	0.00	103,580.00	79,517.30	6,500.00	6,500.00	6,500.00	86,017.30	17,562.70	
1.2	01	00	0003	0	0	2	2	2	5									18,000.00	0.00	18,000.00	9,000.00	0.00	0.00	0.00	9,000.00	9,000.00	
1.2	01	00	0003	0	0	2	2	2	5	1			1101	20	1955	100		18,000.00	0.00	18,000.00	9,000.00	0.00	0.00	0.00	9,000.00	9,000.00	
1.2	01	00	0003			2	2	2	7									0.00	15,000.00	15,000.00	15,000.00	0.00	0.00	0.00	15,000.00	0.00	
1.2	01	00	0003	0	0	2	2	2	7	1			1101	20	1955	100		0.00	15,000.00	15,000.00	15,000.00	0.00	0.00	0.00	15,000.00	0.00	
1.2	01	00	0003			2	2	2	8									181,795.00	123,000.00	304,795.00	284,500.00	0.00	0.00	0.00	284,500.00	20,295.00	

1- Contaduría General de la República, 2- Cámara de Cuentas, 3- Comisión de Fiscalización y Control, 4- Ayuntamiento Municipal, 5- Dirección General de Presupuesto (DIGEPRES), 6- Dirección General de Contabilidad Gubernamental (DIGECOS)

Código del Capítulo: 7079

Denominación: Ayuntamiento Municipal de Mella

MINISTERIO DE HACIENDA
DIRECCION GENERAL DE PRESUPUESTO
EJECUCION DE LOS GASTOS Y APLICACIONES POR DESTINO DE FONDOS Y ESTRUCTURA PROGRAMATICA
CORRESPONDIENTE AL MES NOVIEMBRE DEL 2017

Destino de Fondos	Estructura Programática			Institución Receptora	SNIP	Clasificador del Gasto					Función	Presupuesto			Ejecución del Gasto														
	Partidas no Asig. a Prog.	Programa	Proyecto			Actividad / Obra	Denominación del Gasto	Fuente Financiamiento	Fuente Específica	Organismo Financiado		Original	Modificaciones	Vigente	Acumulado Anterior	Compromiso	Devengado	Pagado	Devengado a la Fecha	Balance Disponible									
1	2	3	4	5	6	7	8	9	10	11	12	13	14	15	16	17	18	19	20=18+19	21	22	23	24	25=21+23	26=20-25				
1.2	01	00	0003				2	2	8	6	13	14	20	1955	100		181,795.00	123,000.00	304,795.00	284,500.00	0.00	0.00	0.00	0.00	0.00	284,500.00	20,295.00		
											Organización de eventos y festividades																		
1.2	01	00	0003	0			2	2	8	6	13	14	20	1955	100		98,000.00	0.00	98,000.00	98,000.00	0.00	0.00	0.00	0.00	0.00	98,000.00	0.00		
											Eventos generales																		
1.2	01	00	0003	0			2	2	8	6	13	14	20	1955	100		83,795.00	103,000.00	186,795.00	186,500.00	0.00	0.00	0.00	0.00	0.00	186,500.00	295.00		
											Festividades																		
1.2	01	00	0003	0			2	2	8	6	13	14	40	9992	103		0.00	20,000.00	20,000.00	20,000.00	0.00	0.00	0.00	0.00	0.00	0.00	20,000.00	0.00	
											Festividades																		
1.2	01	00	0003				2	3									13,000.00	5,000.00	18,000.00	18,000.00	0.00	0.00	0.00	0.00	0.00	18,000.00	0.00		
											MATERIALES Y SUMINISTROS																		
1.2	01	00	0003				2	3	1								0.00	5,000.00	5,000.00	5,000.00	0.00	0.00	0.00	0.00	0.00	5,000.00	0.00		
											ALIMENTOS Y PRODUCTOS AGROFORESTALES																		
1.2	01	00	0003	0			2	3	1	1	01	1101	20	1955	100		0.00	5,000.00	5,000.00	5,000.00	0.00	0.00	0.00	0.00	0.00	5,000.00	0.00		
											Alimentos y bebidas para personas																		
1.2	01	00	0003				2	3	7								13,000.00	0.00	13,000.00	13,000.00	0.00	0.00	0.00	0.00	0.00	13,000.00	0.00		
											COMBUSTIBLES, LUBRICANTES, PRODUCTOS QUIMICOS Y CONEXOS																		
1.2	01	00	0003	0			2	3	7	05		1101	20	1955	100		13,000.00	0.00	13,000.00	13,000.00	0.00	0.00	0.00	0.00	0.00	13,000.00	0.00		
											Insecticidas, fungicidas y otros																		
1.2	01	00	0004														299,669.00	-162,000.00	137,669.00	85,541.08	15,556.64	15,556.64	15,556.64	15,556.64	101,097.72	36,571.28			
											Servicios Administrativos y Financieros																		
1.2	01	00	0004				2	1									195,000.00	-124,000.00	71,000.00	42,000.00	7,000.00	7,000.00	7,000.00	7,000.00	49,000.00	22,000.00			
											REMUNERACIONES Y CONTRIBUCIONES																		
1.2	01	00	0004	0			2	1	1	01		1102	20	1955	100		180,000.00	-124,000.00	56,000.00	42,000.00	7,000.00	7,000.00	7,000.00	7,000.00	49,000.00	7,000.00			
											Sueldos fijos																		
1.2	01	00	0004	0			2	1	1	4	01	1102	20	1955	100		15,000.00	0.00	15,000.00	0.00	0.00	0.00	0.00	0.00	0.00	15,000.00	0.00		
											Sueldo anual no. 13																		
1.2	01	00	0004				2	2									68,047.00	-48,000.00	20,047.00	14,451.08	986.64	986.64	986.64	986.64	15,437.72	4,609.28			
											CONTRATACION DE SERVICIOS																		
1.2	01	00	0004				2	2	2								64,062.00	-53,000.00	11,062.00	6,800.00	0.00	0.00	0.00	0.00	6,800.00	4,262.00			
											PUBLICIDAD IMPRESION Y ENCLADERRACION																		
1.2	01	00	0004	0			2	2	2	01		1102	20	1955	100		64,062.00	-53,000.00	11,062.00	6,800.00	0.00	0.00	0.00	0.00	6,800.00	4,262.00			
											Impresion y encuadernación																		

Código del Capítulo: 7079

Denominación: Ayuntamiento Municipal de Mella

MINISTERIO DE HACIENDA
DIRECCION GENERAL DE PRESUPUESTO
EJECUCION DE LOS GASTOS Y APLICACIONES FINANCIERAS POR DESTINO DE FONDOS Y ESTRUCTURA PROGRAMATICA
CORRESPONDIENTE AL MES NOVIEMBRE DEL 2017

Destino de Fondos	Estructura Programática				Institución Receptora	SNIP	Clasificador del Gasto												Presupuesto						Ejecución del Gasto					
	Partidas no Asig. a Prog.	Programa	Proyecto	Actividad / Obra			Tipo	Objeto	Cuenta	Subcuenta	Auxiliar	Denominación del Gasto	Función	Fuente Financiamiento	Fuente Especifica	Organismo Financiador	Original	Modificaciones	Vigente	Acumulado Anterior	Compromiso	Devengado	Pagado	Devengado a la Fecha	Balance Disponible					
1	2	3	4	5	6	7	8	9	10	11	12	13	14	15	16	17	18	19	20 = 18 + 19	21	22	23	24	25 = 21 + 23	26 = 20 - 25					
1.2	01	00	0004				2	2	8			OTROS SERVICIOS NO INCLUIDOS EN CONCEPTOS ANTERIORES				100	3,985.00	5,000.00	8,985.00	7,651.08	986.64	986.64	986.64	986.64	8,637.72	347.28				
1.2	01	00	0004		0		2	2	8	2	01	Comisiones y gastos bancarios	1102	20	1955	100	3,985.00	5,000.00	8,985.00	7,651.08	986.64	986.64	986.64	986.64	8,637.72	347.28				
1.2	01	00	0004				2	3				MATERIALES Y SUMINISTROS					36,622.00	10,000.00	46,622.00	29,090.00	7,570.00	7,570.00	7,570.00	7,570.00	36,660.00	9,962.00				
1.2	01	00	0004				2	3	9			PRODUCTOS Y UTILES VARIOS					36,622.00	10,000.00	46,622.00	29,090.00	7,570.00	7,570.00	7,570.00	7,570.00	36,660.00	9,962.00				
1.2	01	00	0004				2	3	9	2		Utiles de escritorio, oficina Informática y de enseñanza	1102	20	1955	100	36,622.00	0.00	36,622.00	29,090.00	0.00	0.00	0.00	0.00	29,090.00	7,532.00				
1.2	01	00	0004	0			2	3	9	2	01	Utiles de escritorio, oficina Informática y de enseñanza	1102	40	9992	103	0.00	10,000.00	10,000.00	0.00	7,570.00	7,570.00	7,570.00	7,570.00	7,570.00	2,430.00				
1.2	12											Gestión y Administración de Servicios Públicos					2,410,168.00	412,230.00	2,822,398.00	2,299,726.18	233,001.26	233,001.26	233,001.26	233,001.26	2,532,727.44	289,670.56				
1.2	12	00	0002				2	1				Ornato y Saneamiento de Calles, Plazas y Parques					87,270.00	51,500.00	138,770.00	114,656.95	11,379.45	11,379.45	11,379.45	11,379.45	126,036.40	12,733.60				
1.2	12	00	0002				2	1				REMUNERACIONES Y CONTRIBUCIONES					84,500.00	50,000.00	134,500.00	112,276.70	11,379.45	11,379.45	11,379.45	11,379.45	126,036.40	10,843.35				
1.2	12	00	0002	0			2	1	1	1	01	Sueldos fijos	3201	20	1955	100	78,000.00	50,000.00	128,000.00	112,276.70	11,379.45	11,379.45	11,379.45	11,379.45	123,656.15	4,343.65				
1.2	12	00	0002	0			2	1	1	4	01	Sueldo anual no.13	3201	20	1955	100	6,500.00	0.00	6,500.00	0.00	0.00	0.00	0.00	0.00	6,500.00	0.00				
1.2	12	00	0002				2	1	5			CONTRIBUCIONES A LA SEGURIDAD SOCIAL					2,770.00	1,500.00	4,270.00	2,380.25	0.00	0.00	0.00	0.00	2,380.25	1,897.75				
1.2	12	00	0002	0			2	1	5	1	01	Contribuciones al seguro de salud	3201	20	1955	100	1,276.00	0.00	1,276.00	886.25	0.00	0.00	0.00	0.00	886.25	389.75				
1.2	12	00	0002	0			2	1	5	2	01	Contribuciones al seguro de pensiones	3201	20	1955	100	1,278.00	0.00	1,278.00	1,278.00	0.00	0.00	0.00	0.00	1,278.00	0.00				

Código del Capítulo: 7079

Denominación: Ayuntamiento Municipal de Meilla

MINISTERIO DE HACIENDA
DIRECCION GENERAL DE PRESUPUESTO
EJECUCION DE LOS GASTOS Y APLICACIONES POR DESTINO DE FONDOS Y ESTRUCTURA PROGRAMATICA
CORRESPONDIENTE AL MES NOVIEMBRE DEL 2017

Destino de Fondos	Estructura Programática					Institución Receptora	SNIP	Tipo	Objeto	Cuenta	Subcuenta	Auxiliar	Denominación del Gasto	Función	Fuente Financiamiento	Fuente Específica	Organismo Financiado	Presupuesto					Ejecución del Gasto					
	1	2	3	4	5													6	7	8	9	10	11	12	13	14	15	16
1.2	12	00	0002	0	0		2	1	5	3	01		Contribuciones al seguro de riesgo Laboral	3201	20	1955	100		216,00	1,500,00	1,716,00	216,00	0,00	0,00	0,00	0,00	216,00	1,500,00
1.2	12	00	0003	0	0		2	1	1	1	01		Sueldos fijos	3202	20	1955	100		1,594,800,00	320,000,00	1,914,800,00	1,735,421,94	177,900,00	177,900,00	177,900,00	177,900,00	1,913,321,94	1,478,06
1.2	12	00	0003	0	0		2	1	1	4	01		Sueldo anual no 13	3202	20	1955	100		132,900,00	0,00	132,900,00	0,00	0,00	0,00	0,00	0,00	132,900,00	
1.2	12	00	0003	0	0		2	1	5				CONTRIBUCIONES A LA SEGURIDAD SOCIAL						159,564,00	37,268,00	196,832,00	136,190,59	12,452,31	12,452,31	12,452,31	148,642,90	48,189,10	
1.2	12	00	0003	0	0		2	1	5	1	01		Contribuciones al seguro de salud	3202	20	1955	100		73,509,00	-12,732,00	60,777,00	28,238,89	467,11	467,11	467,11	28,706,00	32,071,00	
1.2	12	00	0003	0	0		2	1	5	2	01		Contribuciones al seguro de pensiones	3202	20	1955	100		73,613,00	40,000,00	113,613,00	93,826,50	10,252,40	10,252,40	10,252,40	104,078,90	9,534,10	
1.2	12	00	0003	0	0		2	1	5	3	01		Contribuciones al seguro de riesgo Laboral	3202	20	1955	100		12,442,00	10,000,00	22,442,00	14,125,20	1,732,80	1,732,80	1,732,80	15,858,00	6,584,00	
1.2	12	00	0004										Supervisión y Administrador de Cementos						88,400,00	0,00	88,400,00	47,300,00	4,500,00	4,500,00	4,500,00	51,800,00	36,600,00	
1.2	12	00	0004										REMUNERACIONES Y CONTRIBUCIONES						88,400,00	0,00	88,400,00	47,300,00	4,500,00	4,500,00	4,500,00	51,800,00	36,600,00	
1.2	12	00	0004	0	0		2	1	1	1	01		Sueldos fijos	3101	20	1955	100		81,600,00	0,00	81,600,00	47,300,00	4,500,00	4,500,00	4,500,00	51,800,00	29,800,00	
1.2	12	00	0004	0	0		2	1	1	4	01		Sueldo anual no 13	3101	20	1955	100		6,800,00	0,00	6,800,00	0,00	0,00	0,00	0,00	0,00	6,800,00	
1.2	12	00	0006										Seguridad y Vigilancia Ciudadana						347,234,00	0,00	347,234,00	262,695,00	26,769,50	26,769,50	26,769,50	289,464,50	57,769,50	
1.2	12	00	0006										REMUNERACIONES Y CONTRIBUCIONES						347,234,00	0,00	347,234,00	262,695,00	26,769,50	26,769,50	26,769,50	289,464,50	57,769,50	

1- Contaduría General de la República, 2- Cámara de Cuentas, 3- Comisión de Fiscalización y Control, 4- Ayuntamiento Municipal, 5- Dirección General de Presupuesto (DIGEPRES), 6- Dirección General de Contabilidad Gubernamental (DIGECOG)

Código del Capítulo: 7079

Denominación: Ayuntamiento Municipal de Mella

MINISTERIO DE HACIENDA
DIRECCION GENERAL DE PRESUPUESTO
EJECUCION DE LOS GASTOS Y APLICACIONES FINANCIERAS POR DESTINO DE FONDOS Y ESTRUCTURA PROGRAMATICA
CORRESPONDIENTE AL MES NOVIEMBRE DEL 2017

Destino de Fondos	Estructura Programática					Institución Receptora	SNIP	Tipo	Objeto	Cuenta	Subcuenta	Auxiliar	Denominación del Gasto	Función	Fuente Financiamiento	Fuente Especifica	Organismo Financiador	Presupuesto			Ejecución del Gasto						
	1	2	3	4	5													6	7	8	9	10	11	12	13	14	15
1.2	12	00	0006	0	0	0	2	1	1	1		REMUNERACIONES	1401	20	1955	100		338,000.00	0.00	338,000.00	255,000.00	26,000.00	26,000.00	26,000.00	26,000.00	281,000.00	57,000.00
1.2	12	00	0006	0	0	0	2	1	1	1	01	Sueldos fijos	1401	20	1955	100		312,000.00	0.00	312,000.00	255,000.00	26,000.00	26,000.00	26,000.00	281,000.00	31,000.00	
1.2	12	00	0006	0	0	0	2	1	1	4	01	Sueldo anual no.13	1401	20	1955	100		26,000.00	0.00	26,000.00	0.00	0.00	0.00	0.00	0.00	26,000.00	0.00
1.2	12	00	0006	0	0	0	2	1	5			CONTRIBUCIONES A LA SEGURIDAD SOCIAL						9,234.00	0.00	9,234.00	7,995.00	799.50	799.50	799.50	8,464.50	799.50	
1.2	12	00	0006	0	0	0	2	1	5	1	01	Contribuciones al seguro de Salud	1401	20	1955	100		4,254.00	0.00	4,254.00	3,545.00	354.50	354.50	354.50	3,899.50	354.50	
1.2	12	00	0006	0	0	0	2	1	5	2	01	Contribuciones al seguro de pensiones	1401	20	1955	100		4,260.00	0.00	4,260.00	3,550.00	355.00	355.00	355.00	3,905.00	355.00	
1.2	12	00	0006	0	0	0	2	1	5	3	01	Contribuciones al seguro de riesgo laboral	1401	20	1955	100		720.00	0.00	720.00	600.00	60.00	60.00	60.00	660.00	60.00	
1.2	12	00	0008									Supervision y Administracion de Maderos						0.00	3,462.00	3,462.00	3,461.70	0.00	0.00	0.00	3,461.70	0.30	
1.2	12	00	0008				2	1				REMUNERACIONES Y CONTRIBUCIONES						0.00	3,462.00	3,462.00	3,461.70	0.00	0.00	0.00	3,461.70	0.30	
1.2	12	00	0008				2	1	1			REMUNERACIONES						0.00	3,000.00	3,000.00	3,000.00	0.00	0.00	0.00	3,000.00	0.00	
1.2	12	00	0008	0	0	0	2	1	1	1	01	Sueldos fijos	3202	20	1955	100		0.00	3,000.00	3,000.00	3,000.00	0.00	0.00	0.00	3,000.00	0.00	
1.2	12	00	0008				2	1	5			CONTRIBUCIONES A LA SEGURIDAD SOCIAL						0.00	462.00	462.00	461.70	0.00	0.00	0.00	461.70	0.30	
1.2	12	00	0008	0	0	0	2	1	5	1	01	Contribuciones al seguro de salud	3202	20	1955	100		0.00	213.00	213.00	212.70	0.00	0.00	0.00	212.70	0.30	
1.2	12	00	0008	0	0	0	2	1	5	2	01	Contribuciones al seguro de pensiones	3202	20	1955	100		0.00	213.00	213.00	213.00	0.00	0.00	0.00	213.00	0.00	
1.2	12	00	0008	0	0	0	2	1	5	3	01	Contribuciones al seguro de riesgo laboral	3202	20	1955	100		0.00	36.00	36.00	36.00	0.00	0.00	0.00	36.00	0.00	
1.2	14											Gestor y Administracion de Servicios Sociales						2,131,000.00	-464,000.00	1,667,000.00	1,401,100.00	140,900.00	140,900.00	140,900.00	1,542,000.00	125,000.00	
1.2	14	00	0001									Asistencia Social						2,131,000.00	-464,000.00	1,667,000.00	1,401,100.00	140,900.00	140,900.00	140,900.00	1,542,000.00	125,000.00	

1- Contraloría General de la República; 2- Cámara de Cuentas; 3- Comisión de Fiscalización y Control; 4- Ayuntamiento Municipal; 5- Dirección General de Presupuesto (DIGEPRES); 6- Dirección General de Contabilidad Gubernamental (DIGECOG)

Código del Capítulo: 7079

Denominación: Ayuntamiento Municipal de Mella

MINISTERIO DE HACIENDA
DIRECCION GENERAL DE PRESUPUESTO
EJECUCION DE LOS GASTOS Y APLICACIONES FINANCIERAS POR DESTINO DE FONDOS Y ESTRUCTURA PROGRAMATICA
CORRESPONDIENTE AL MES NOVIEMBRE DEL 2017

Destino de Fondos	Estructura Programática					Institución Receptora	SNIP	Clasificador del Gasto					Función	Presupuesto			Ejecución del Gasto								
	Partidas no Asig. a Prog.	Programa	Proyecto	Actividad / Obra				Tipo	Objeto	Cuenta	Subcuenta	Auxiliar		Denominación del Gasto	Fuente Financiamiento	Fuente Especifica	Organismo Financiador	Original	Modificaciones	Vigente	Acumulado Anterior	Compromiso	Devengado	Pagado	Devengado a la Fecha
1	2	3	4	5	6	7	8	9	10	11	12	13	14	15	16	17	18	19	20=18+19	21	22	23	24	25=21+23	26=20-25
1.2	14	00	0001				2	4	1	2		TRANSFERENCIAS CORRIENTES	20	1955	100		2,131,000.00	-464,000.00	1,667,000.00	1,401,100.00	140,900.00	140,900.00	140,900.00	1,542,000.00	125,000.00
1.2	14	00	0001				2	4	1	2		TRANSFERENCIAS CORRIENTES AL SECTOR PRIVADO	20	1955	100		2,131,000.00	-464,000.00	1,667,000.00	1,401,100.00	140,900.00	140,900.00	140,900.00	1,542,000.00	125,000.00
1.2	14	00	0001				2	4	1	2		Ayudas y donaciones a personas	20	1955	100		2,131,000.00	-464,000.00	1,667,000.00	1,401,100.00	140,900.00	140,900.00	140,900.00	1,542,000.00	125,000.00
1.2	14	00	0001				2	4	1	2	01	Ayudas y donaciones programadas a hogares y personas	20	1955	100		2,106,000.00	-464,000.00	1,642,000.00	1,382,100.00	140,900.00	140,900.00	140,900.00	1,523,000.00	119,000.00
1.2	14	00	0001				2	4	1	2	02	Ayudas y donaciones ocasionales a hogares y personas	20	1955	100		25,000.00	0.00	25,000.00	19,000.00	0.00	0.00	0.00	19,000.00	6,000.00
1.2	15											Fomento de la Cultura, Deporte y Recreación					5,770.00	5,770.00	5,770.00	5,769.50	0.00	0.00	0.00	5,769.50	0.50
1.2	15	00	0002				2	1				Desarrollo de Eventos Deportivos y Recreación					5,770.00	5,770.00	5,770.00	5,769.50	0.00	0.00	0.00	5,769.50	0.50
1.2	15	00	0002				2	1				REMUNERACIONES Y CONTRIBUCIONES					5,770.00	5,770.00	5,770.00	5,769.50	0.00	0.00	0.00	5,769.50	0.50
1.2	15	00	0002				2	1	1			REMUNERACIONES					5,000.00	5,000.00	5,000.00	5,000.00	0.00	0.00	0.00	5,000.00	0.00
1.2	15	00	0002				2	1	1	01		Sueldos fijos	20	1955	100		4,302.00	5,000.00	5,000.00	5,000.00	0.00	0.00	0.00	5,000.00	0.00
1.2	15	00	0002				2	1	5			CONTRIBUCIONES A LA SEGURIDAD SOCIAL					770.00	770.00	770.00	769.50	0.00	0.00	0.00	769.50	0.50
1.2	15	00	0002				2	1	5	01		Contribuciones al seguro de salud	20	1955	100		355.00	355.00	355.00	354.50	0.00	0.00	0.00	354.50	0.50
1.2	15	00	0002				2	1	5	01		Contribuciones al seguro de pensiones	20	1955	100		355.00	355.00	355.00	355.00	0.00	0.00	0.00	355.00	0.00
1.2	15	00	0002				2	1	5	01		Contribuciones al seguro de riesgo laboral	20	1955	100		60.00	60.00	60.00	60.00	0.00	0.00	0.00	60.00	0.00

Código del Capítulo: 7079

Denominación: Ayuntamiento Municipal de Mella

MINISTERIO DE HACIENDA
DIRECCION GENERAL DE PRESUPUESTO
EJECUCION DE LOS GASTOS Y APLICACIONES FINANCIERAS POR DESTINO DE FONDOS Y ESTRUCTURA PROGRAMATICA
CORRESPONDIENTE AL MES NOVIEMBRE DEL 2017

Destino de Fondos	Estructura			Institución Receptora	SNIP	Tipo	Objeto	Cuenta	Subcuenta	Auxiliar	Denominación del Gasto	Función	Fuente Financiamiento	Fuente Especifica	Organismo Financiador	Presupuesto				Ejecución del Gasto						
	Partidas no Asig. a Prog.	Programa	Proyecto													Original	Modificaciones	Vigente	Acumulado Anterior	Compromiso	Devengado	Pagado	Devengado a la Fecha	Balance Disponible		
1	2	3	4	5	6	7	8	9	10	11	12	13	14	15	16	17	18	19	20 = 18 + 19	21	22	23	24	25 = 21 + 23	26 = 20 - 25	
1.3											Programas de Educación, Género y Salud						684,136.00	0.00	684,136.00	565,797.11	46,177.93	46,177.93	46,177.93	46,177.93	611,975.04	72,160.96
1.3							2				CLASIFICADOR DEL GASTO						684,136.00	0.00	684,136.00	565,797.11	46,177.93	46,177.93	46,177.93	46,177.93	611,975.04	72,160.96
1.3		01									Normas, Políticas y Administración Municipal						0.00	3,810.00	3,810.00	3,810.00	0.00	0.00	0.00	0.00	3,810.00	0.00
1.3		01	00	0003							Administración Municipal						0.00	3,810.00	3,810.00	3,810.00	0.00	0.00	0.00	0.00	3,810.00	0.00
1.3		01	00	0003			2	3			MATERIALES Y SUMINISTROS						0.00	3,810.00	3,810.00	3,810.00	0.00	0.00	0.00	0.00	3,810.00	0.00
1.3		01	00	0003			2	3	1		ALIMENTOS Y PRODUCTOS AGROFORESTALES						0.00	3,810.00	3,810.00	3,810.00	0.00	0.00	0.00	0.00	3,810.00	0.00
1.3		01	00	0003	0		2	3	1	01	Alimentos y bebidas para personas	1101	20	1955	100		0.00	3,810.00	3,810.00	3,810.00	0.00	0.00	0.00	0.00	3,810.00	0.00
1.3		14									Gestión y Administración de Servicios Sociales						684,136.00	-3,810.00	680,326.00	561,987.11	46,177.93	46,177.93	46,177.93	46,177.93	608,165.04	72,160.96
1.3		14	00	0001							Asistencia Social						178,136.00	20,190.00	198,326.00	171,155.00	6,000.00	6,000.00	6,000.00	6,000.00	177,155.00	21,171.00
1.3		14	00	0001			2	2			CONTRATACIÓN DE SERVICIOS						15,000.00	0.00	15,000.00	0.00	0.00	0.00	0.00	0.00	0.00	15,000.00
1.3		14	00	0001			2	2	2		PUBLICIDAD IMPRESION Y ENCUADERNACION						15,000.00	0.00	15,000.00	0.00	0.00	0.00	0.00	0.00	0.00	15,000.00
1.3		14	00	0001	0		2	2	2	01	Impresión y encuadernación	4510	20	1955	100		15,000.00	0.00	15,000.00	0.00	0.00	0.00	0.00	0.00	0.00	15,000.00
1.3		14	00	0001			2	4			TRANSERENCIAS CORRIENTES						163,136.00	20,190.00	183,326.00	171,155.00	6,000.00	6,000.00	6,000.00	6,000.00	177,155.00	6,171.00
1.3		14	00	0001			2	4	1		TRANSERENCIAS CORRIENTES AL SECTOR PRIVADO						163,136.00	20,190.00	183,326.00	171,155.00	6,000.00	6,000.00	6,000.00	6,000.00	177,155.00	6,171.00
1.3		14	00	0001			2	4	1	2	Ayudas y donaciones a personas						163,136.00	20,190.00	183,326.00	171,155.00	6,000.00	6,000.00	6,000.00	6,000.00	177,155.00	6,171.00

**MINISTERIO DE HACIENDA
DIRECCION GENERAL DE PRESUPUESTO
EJECUCION DE LOS GASTOS Y APLICACIONES FINANCIERAS POR DESTINO DE FONDOS Y ESTRUCTURA PROGRAMATICA
CORRESPONDIENTE AL MES NOVIEMBRE DEL 2017**

Código del Capítulo: 7079

Denominación: Ayuntamiento Municipal de Mella

Destino de Fondos	Estructura Programática				Institución Receptora	Clasificador del Gasto												Presupuesto					Ejecución del Gasto				
	Partidas no Asig. a Prog.	Programa	Proyecto	Actividad / Obra		SNIP	Tipo	Objeto	Cuenta	Subcuenta	Auxiliar	Denominación del Gasto	Función	Fuente Financiamiento	Fuente Especifica	Organismo Financiador	Original	Modificaciones	Vigente	Acumulado Anterior	Compromiso	Devengado	Pagado	Devengado a la Fecha	Balance Disponible		
1	2	3	4	5	6	7	8	9	10	11	12	13	14	15	16	17	18	19	20 = 18 + 19	21	22	23	24	25 = 21 + 23	26 = 20 - 25		
1.3		14	00	0001	0		2	4	1	2	01	13	4510	20	1955	100	48,000.00	24,000.00	72,000.00	68,000.00	4,000.00	4,000.00	4,000.00	4,000.00	72,000.00	0.00	
1.3		14	00	0001	0		2	4	1	2	02	13	4510	20	1955	100	115,136.00	-3,810.00	111,326.00	103,155.00	2,000.00	2,000.00	2,000.00	2,000.00	105,155.00	6,171.00	
1.3		14	00	0002			2	1									506,000.00	-24,000.00	482,000.00	390,832.11	40,177.93	40,177.93	40,177.93	431,010.04	50,989.96		
1.3		14	00	0002			2	1									214,500.00	0.00	214,500.00	159,385.50	15,909.00	15,909.00	15,909.00	175,294.50	39,205.50		
1.3		14	00	0002	0		2	1	1	1	01		4409	20	1955	100	198,000.00	0.00	198,000.00	159,385.50	15,909.00	15,909.00	15,909.00	175,294.50	22,705.50		
1.3		14	00	0002	0		2	1	1	4	01		4409	20	1955	100	16,500.00	0.00	16,500.00	0.00	0.00	0.00	0.00	0.00	16,500.00		
1.3		14	00	0002			2	2									3,500.00	0.00	3,500.00	1,486.61	288.93	288.93	288.93	1,755.54	1,744.46		
1.3		14	00	0002	0		2	2	8	2	01		4409	20	1955	100	3,500.00	0.00	3,500.00	1,486.61	288.93	288.93	288.93	1,755.54	1,744.46		
1.3		14	00	0002			2	4									288,000.00	-24,000.00	264,000.00	229,960.00	24,000.00	24,000.00	24,000.00	253,960.00	10,040.00		
1.3		14	00	0002			2	4	1								288,000.00	-24,000.00	264,000.00	229,960.00	24,000.00	24,000.00	24,000.00	253,960.00	10,040.00		
1.3		14	00	0002	0		2	4	1	2	01		4409	20	1955	100	288,000.00	-264,000.00	24,000.00	13,960.00	0.00	0.00	0.00	13,960.00	10,040.00		
1.3		14	00	0002	0		2	4	1	4	01		4409	20	1955	100	0.00	240,000.00	240,000.00	216,000.00	24,000.00	24,000.00	24,000.00	240,000.00	0.00		

MINISTERIO DE HACIENDA
DIRECCION GENERAL DE PRESUPUESTO
EJECUCION DE LOS GASTOS Y APLICACIONES FINANCIERAS POR DESTINO DE FONDOS Y ESTRUCTURA PROGRAMATICA
CORRESPONDIENTE AL MES NOVIEMBRE DEL 2017

Código del Capítulo: 7079					Denominación: Ayuntamiento Municipal de Mella																						
Destino de Fondos	Estructura Programática				Institución Receptora	Clasificador del Gasto												Presupuesto					Ejecución del Gasto				
	Partidas no Asig. a Prog.	Programa	Proyecto	Actividad / Obra		SNIP	Tipo	Objeto	Cuenta	Subcuenta	Auxiliar	Denominación del Gasto	Función	Fuente Financiamiento	Fuente Especifica	Organismo Financiador	Original	Modificaciones	Vigente	Acumulado Anterior	Compromiso	Devengado	Pagado	Devengado a la Fecha	Balance Disponible		
1	2	3	4	5	6	7	8	9	10	11	12	13	14	15	16	17	18	19	20 = 18 + 19	21	22	23	24	25 = 21 + 23	26 = 20 - 25		
2												GASTOS DE CAPITAL E INVERSION					6,841,361.00	181,357.84	7,022,718.84	5,597,024.69	440,483.35	440,483.35	440,483.35	6,037,508.04	985,210.80		
2.1												Bienes Muebles, Inmuebles no clasificado en categoría proyecto					2,143,254.00	77,000.00	2,220,254.00	1,686,133.97	155,900.35	155,900.35	155,900.35	1,842,034.32	378,219.68		
2.1							2					CLASIFICADOR DEL GASTO					2,143,254.00	77,000.00	2,220,254.00	1,686,133.97	155,900.35	155,900.35	155,900.35	1,842,034.32	378,219.68		
2.1		01										Normas, Políticas y Administración Municipal					1,567,254.00	17,000.00	1,584,254.00	1,144,139.50	78,044.15	78,044.15	78,044.15	1,222,183.65	362,070.35		
2.1		01	00	0003								Administración Municipal					1,565,489.00	-27,443.00	1,538,046.00	1,099,222.33	77,000.00	77,000.00	77,000.00	1,176,222.33	361,823.67		
2.1		01	00	0003								CONTRATACION DE SERVICIOS					1,013,290.00	59,123.00	1,072,413.00	720,236.82	27,000.00	27,000.00	27,000.00	747,236.82	325,176.18		
2.1		01	00	0003								SERVICIOS DE CONSERVACION, REPARACIONES MENORES E INSTALACIONES TEMPORALES					335,290.00	96,566.00	431,856.00	417,236.82	0.00	0.00	0.00	417,236.82	14,619.18		
2.1		01	00	0003								Contratación de obras menores					80,000.00	58,862.00	138,862.00	136,222.00	0.00	0.00	0.00	136,222.00	2,640.00		
2.1		01	00	0003								Otras Menores en edificaciones					0.00	33,862.00	33,862.00	33,862.00	0.00	0.00	0.00	33,862.00	0.00		
2.1		01	00	0003								Servicios de pintura y derivados con fines de higiene y embellecimiento					80,000.00	25,000.00	105,000.00	102,360.00	0.00	0.00	0.00	102,360.00	2,640.00		
2.1		01	00	0003								Mantenimiento y reparación de maquinaria y equipos					255,290.00	37,704.00	292,994.00	281,014.82	0.00	0.00	0.00	281,014.82	11,979.18		
2.1		01	00	0003								Mantenimiento y reparación de muebles y equipos de oficina					5,290.00	0.00	5,290.00	0.00	0.00	0.00	0.00	0.00	5,290.00		

Código del Capítulo: 7079

Denominación: Ayuntamiento Municipal de Mella

MINISTERIO DE HACIENDA
DIRECCION GENERAL DE PRESUPUESTO
EJECUCION DE LOS GASTOS Y APLICACIONES FINANCIERAS POR DESTINO DE FONDOS Y ESTRUCTURA PROGRAMATICA
CORRESPONDIENTE AL MES NOVIEMBRE DEL 2017

Destino de Fondos	Estructura Programática	Institución Receptora	SNIP	Tipo	Objeto	Cuenta	Subcuenta	Auxiliar	Denominación del Gasto	Función	Fuente Financiamiento	Fuente Especifica	Organismo Financiador	Presupuesto				Ejecución del Gasto							
														Original	Modificaciones	Vigente	Acumulado Anterior	Compromiso	Devengado	Pagado	Devengado a la Fecha	Balance Disponible			
1	2	3	4	5	6	7	8	9	10	11	12	13	14	15	16	17	18	19	20 = 18 + 19	21	22	23	24	25 = 21 + 23	26 = 20 - 25
2.1	01	00	0003	0	2	2	7	2	06	Mantenimiento y reparación de equipos de transporte, tracción elevación	1101	20	1955	100		250,000.00	20,704.00	270,704.00	264,223.07	0.00	0.00	0.00	0.00	264,223.07	6,480.93
2.1	01	00	0003	0	2	2	7	2	06	Mantenimiento y reparación de equipos de transporte, tracción elevación	1101	40	9992	103		0.00	17,000.00	17,000.00	16,791.75	0.00	0.00	0.00	0.00	16,791.75	208.25
2.1	01	00	0003	0	2	2	8	2	06	OTROS SERVICIOS NO INCLUIDOS EN CONCEPTOS ANTERIORES						678,000.00	-37,443.00	640,557.00	303,000.00	27,000.00	27,000.00	27,000.00	330,000.00	310,557.00	
2.1	01	00	0003	0	2	2	8	7	06	Servicios Técnicos y Profesionales						678,000.00	-37,443.00	640,557.00	303,000.00	27,000.00	27,000.00	27,000.00	330,000.00	310,557.00	
2.1	01	00	0003	0	2	2	8	7	05	Servicios de informática y sistemas computarizados	1101	20	1955	100		174,000.00	-37,443.00	136,557.00	108,000.00	12,000.00	12,000.00	12,000.00	120,000.00	16,557.00	
2.1	01	00	0003	0	2	2	8	7	06	Otros servicios técnicos profesionales	1101	20	1955	100		504,000.00	0.00	504,000.00	195,000.00	15,000.00	15,000.00	15,000.00	210,000.00	294,000.00	
2.1	01	00	0003	0	2	2	3	2	06	MATERIALES Y SUMINISTROS						452,199.00	-81,566.00	370,633.00	284,003.30	50,000.00	50,000.00	50,000.00	334,003.30	36,629.70	
2.1	01	00	0003	0	2	2	3	5	06	PRODUCTOS DE CUERO, CAUCHO Y PLASTICO						50,000.00	-27,000.00	23,000.00	0.00	0.00	0.00	0.00	0.00	23,000.00	
2.1	01	00	0003	0	2	2	3	5	01	Lantas y neumáticos	1101	20	1955	100		50,000.00	-27,000.00	23,000.00	0.00	0.00	0.00	0.00	0.00	23,000.00	
2.1	01	00	0003	0	2	2	3	5	3	01	COMBUSTIBLES, LUBRICANTES, PRODUCTOS QUIMICOS Y CONEXOS						360,000.00	-33,862.00	326,138.00	274,003.30	50,000.00	50,000.00	50,000.00	324,003.30	2,134.70
2.1	01	00	0003	0	2	2	3	7	01	Gasol	1101	20	1955	100		360,000.00	-33,862.00	326,138.00	274,003.30	50,000.00	50,000.00	50,000.00	324,003.30	2,134.70	
2.1	01	00	0003	0	2	2	3	9	01	PRODUCTOS Y UTILES VARIOS						42,199.00	-20,704.00	21,495.00	10,000.00	0.00	0.00	0.00	0.00	10,000.00	
2.1	01	00	0003	0	2	2	3	9	6	01	Productos eléctricos y afines	1101	20	1955	100		42,199.00	-20,704.00	21,495.00	10,000.00	0.00	0.00	0.00	0.00	10,000.00
2.1	01	00	0003	0	2	2	6	01	01	BIENES MUEBLES, INMUEBLES INTANGIBLES						100,000.00	-5,000.00	95,000.00	94,982.21	0.00	0.00	0.00	0.00	94,982.21	17.79

MINISTERIO DE HACIENDA
DIRECCION GENERAL DE PRESUPUESTO
EJECUCIÓN DE LOS GASTOS Y APLICACIONES FINANCIERAS POR DESTINO DE FONDOS Y ESTRUCTURA PROGRAMATICA
CORRESPONDIENTE AL MES NOVIEMBRE DEL 2017

Código del Capítulo: 7079

Denominación: Ayuntamiento Municipal de Mella

Destino de Fondos	Estructura Programática					Institución Receptora	SNIP	Tipo	Objeto	Cuenta	Subcuenta	Auxiliar	Denominación del Gasto	Función	Fuente Financiamiento	Fuente Especifica	Organismo Financiador	Presupuesto			Ejecución del Gasto							
	1	2	3	4	5													6	7	8	9	10	11	12	13	14	15	16
2.1		01	00	0003			2	6	8			BIENES INTANGIBLES						100,000.00	-5,000.00	95,000.00	94,982.21	0.00	0.00	0.00	0.00	0.00	94,982.21	17.79
2.1		01	00	0003	0		2	6	8	9	01	Otros activos intangibles	1101	20	1955	100		100,000.00	-5,000.00	95,000.00	94,982.21	0.00	0.00	0.00	0.00	0.00	94,982.21	17.79
2.1		01	00	0004								Servicios Administrativos y Financieros						1,765.00	44,443.00	46,208.00	44,917.17	1,044.15	1,044.15	1,044.15	1,044.15	0.00	45,961.32	26.68
2.1		01	00	0004			2	2				CONTRATACIÓN DE SERVICIOS						1,765.00	44,443.00	46,208.00	44,917.17	1,044.15	1,044.15	1,044.15	1,044.15	0.00	45,961.32	26.68
2.1		01	00	0004			2	2	8			OTROS SERVICIOS NO INCLUIDOS EN CONCEPTOS ANTERIORES						1,765.00	44,443.00	46,208.00	44,917.17	1,044.15	1,044.15	1,044.15	1,044.15	0.00	45,961.32	26.68
2.1		01	00	0004	0		2	2	8	2	01	Comisiones y gastos bancarios	1102	20	1955	100		1,765.00	44,443.00	46,208.00	44,917.17	1,044.15	1,044.15	1,044.15	1,044.15	0.00	45,961.32	26.68
2.1		12										Gestión y Administración de Servicios Públicos						360,000.00	60,000.00	420,000.00	356,994.47	59,856.20	59,856.20	59,856.20	59,856.20	0.00	416,850.67	3,149.33
2.1		12										Manejo de Residuos Sólidos						360,000.00	60,000.00	420,000.00	356,994.47	59,856.20	59,856.20	59,856.20	59,856.20	0.00	416,850.67	3,149.33
2.1		12	00	0003			2	3	3			MATERIALES Y SUMINISTROS						360,000.00	60,000.00	420,000.00	356,994.47	59,856.20	59,856.20	59,856.20	59,856.20	0.00	416,850.67	3,149.33
2.1		12	00	0003			2	3	7			COMBUSTIBLES, LUBRICANTES, PRODUCTOS QUIMICOS Y CONEXOS						360,000.00	60,000.00	420,000.00	356,994.47	59,856.20	59,856.20	59,856.20	59,856.20	0.00	416,850.67	3,149.33
2.1		12	00	0003			2	3	7	1	1	Combustibles y lubricantes						360,000.00	60,000.00	420,000.00	356,994.47	59,856.20	59,856.20	59,856.20	59,856.20	0.00	416,850.67	3,149.33
2.1		12	00	0003	0		2	3	7	1	01	Gasolina	3202	20	1955	100		0.00	60,000.00	60,000.00	0.00	0.00	59,856.20	59,856.20	59,856.20	59,856.20	0.00	143.80
2.1		12	00	0003	0		2	3	7	1	02	Gasol	3202	20	1955	100		360,000.00	0.00	360,000.00	356,994.47	0.00	0.00	0.00	0.00	0.00	356,994.47	3,005.53
2.1		98										Adm. de Contribuciones Especiales (Transf. Ptv.)						216,000.00	0.00	216,000.00	185,000.00	18,000.00	18,000.00	18,000.00	18,000.00	0.00	203,000.00	13,000.00
2.1		98					2	5				TRANSFERENCIAS DE CAPITAL						216,000.00	0.00	216,000.00	185,000.00	18,000.00	18,000.00	18,000.00	18,000.00	0.00	203,000.00	13,000.00

MINISTERIO DE HACIENDA
DIRECCION GENERAL DE PRESUPUESTO
EJECUCIÓN DE LOS GASTOS Y APLICACIONES FINANCIERAS POR DESTINO DE FONDOS Y ESTRUCTURA PROGRAMATICA
CORRESPONDIENTE AL MES NOVIEMBRE DEL 2017

Código del Capítulo: 7079

Denominación: Ayuntamiento Municipal de Mella


1	2	3	4	5	6	7	8	9	10	11	12	13	14	15	16	17	18	19	20 = 18 + 19	21	22	23	24	25 = 21 + 23	26 = 20 - 25				
																										27	28	29	30
Estructura Programática													Clasificador del Gasto						Presupuesto					Ejecución del Gasto					
Destino de Fondos		Partidas no Asig. a Prog.	Programa	Proyecto	Actividad / Obra	Institución Receptora	SNIP	Tipo	Objeto	Cuenta	Subcuenta	Auxiliar	Denominación del Gasto	Función	Fuente Financiamiento	Fuente Especifica	Organismo Financiador	Original	Modificaciones	Vigente	Acumulado Anterior	Compromiso	Devengado	Pagado	Devengado a la Fecha	Balance Disponible			
2.1	98							2	5	1	2	01	TRANSFERENCIAS DE CAPITAL AL SECTOR PRIVADO	4599	20	1955	100	216,000.00	0.00	216,000.00	185,000.00	18,000.00	18,000.00	18,000.00	203,000.00	13,000.00			
2.1	98							2	5	1	2	01	Transferencias de capital a asociaciones Privadas sin fines de lucro	4599	20	1955	100	216,000.00	0.00	216,000.00	185,000.00	18,000.00	18,000.00	18,000.00	203,000.00	13,000.00			
2.2													Obras de Infraestructura					4,698,107.00	104,357.84	4,802,464.84	3,910,890.72	284,583.00	284,583.00	284,583.00	4,195,473.72	606,991.12			
2.2													CLASIFICADOR DEL GASTO					4,698,107.00	104,357.84	4,802,464.84	3,910,890.72	284,583.00	284,583.00	284,583.00	4,195,473.72	606,991.12			
2.2													Construcción de Vías de Comunicación y Anexos					4,698,107.00	104,357.84	4,802,464.84	3,910,890.72	284,583.00	284,583.00	284,583.00	4,195,473.72	606,991.12			
2.2													Reparación y Acondicionamiento de Vías de Comunicación					2,304,727.00	37,000.00	2,341,727.00	2,119,900.00	221,000.00	221,000.00	221,000.00	2,340,900.00	827.00			
2.2													mantenimiento y Reparación de Caminos Vecinales Mella					2,304,727.00	37,000.00	2,341,727.00	2,119,900.00	221,000.00	221,000.00	221,000.00	2,340,900.00	827.00			
2.2													OBRAS					2,304,727.00	37,000.00	2,341,727.00	2,119,900.00	221,000.00	221,000.00	221,000.00	2,340,900.00	827.00			
2.2													INFRAESTRUCTURA					2,304,727.00	37,000.00	2,341,727.00	2,119,900.00	221,000.00	221,000.00	221,000.00	2,340,900.00	827.00			
2.2													Infraestructura terrestre y obras anexas					2,304,727.00	37,000.00	2,341,727.00	2,119,900.00	221,000.00	221,000.00	221,000.00	2,340,900.00	827.00			
2.2													Construcción Instalaciones Recreativas					2,393,380.00	-132,250.00	2,261,130.00	1,682,931.22	63,583.00	63,583.00	63,583.00	1,745,514.22	514,615.78			
2.2													Terminación de la verja Perimetral Parque Alingstura					500,000.00	0.00	500,000.00	109,177.63	49,000.00	49,000.00	49,000.00	158,177.63	341,822.37			
2.2													OBRAS					500,000.00	0.00	500,000.00	109,177.63	49,000.00	49,000.00	49,000.00	158,177.63	341,822.37			
2.2													INFRAESTRUCTURA					500,000.00	0.00	500,000.00	109,177.63	49,000.00	49,000.00	49,000.00	158,177.63	341,822.37			

MINISTERIO DE HACIENDA
DIRECCION GENERAL DE PRESUPUESTO
EJECUCIÓN DE LOS GASTOS Y APLICACIONES FINANCIERAS POR DESTINO DE FONDOS Y ESTRUCTURA PROGRAMÁTICA
CORRESPONDIENTE AL MES NOVIEMBRE DEL 2017

Código del Capítulo: 7079

Denominación: Ayuntamiento Municipal de Mella

Destino de Fondos	Estructura Programática				Institución Receptora	SNIP	Tipo	Objeto	Cuenta	Subcuenta	Auxiliar	Denominación del Gasto	Función	Fuente Financiamiento	Fuente Específica	Organismo Financiador	Presupuesto			Ejecución del Gasto					
	Partidas no Asig. a Prog.	Programa	Proyecto	Actividad / Obra													Original	Modificaciones	Vigente	Acumulado Anterior	Compromiso	Devengado	Pagado	Devengado a la Fecha	Balance Disponible
1	2	3	4	5	6	7	8	9	10	11	12	13	14	15	16	17	18	19	20 = 18 + 19	21	22	23	24	25 = 21 + 23	26 = 20 - 25
2.2	11	05	0051	0	0	2	7	2	7	01		Construcción Urbanísticas	4302	20	1955	100	500.000,00	0,00	500.000,00	109.177,63	49.000,00	49.000,00	49.000,00	158.177,63	341.822,37
2.2	11	05	0052									Construcción Plaza Parque Mella					1.893.380,00	-132.250,00	1.761.130,00	1.573.753,59	14.583,00	14.583,00	14.583,00	14.583,00	172.793,41
2.2	11	05	0052			2	7	2				OBRAS					1.893.380,00	-132.250,00	1.761.130,00	1.573.753,59	14.583,00	14.583,00	14.583,00	1.588.336,59	172.793,41
2.2	11	05	0052			2	7	2				INFRAESTRUCTURA					1.893.380,00	-132.250,00	1.761.130,00	1.573.753,59	14.583,00	14.583,00	14.583,00	1.588.336,59	172.793,41
2.2	11	05	0052	0		2	7	2	7	01		Obras urbanísticas	4302	20	1955	100	1.893.380,00	-132.250,00	1.761.130,00	1.573.753,59	14.583,00	14.583,00	14.583,00	1.588.336,59	172.793,41
2.2	11	21										Construcción de Infraestructuras sanitarias y medio ambiente					199.607,84	199.607,84	199.607,84	108.059,50	0,00	0,00	0,00	108.059,50	91.548,34
2.2	11	21	0051									Construcción Verdadero Mella					199.607,84	199.607,84	199.607,84	108.059,50	0,00	0,00	0,00	108.059,50	91.548,34
2.2	11	21	0051			2	7					OBRAS					199.607,84	199.607,84	199.607,84	108.059,50	0,00	0,00	0,00	108.059,50	91.548,34
2.2	11	21	0051			2	7	2				INFRAESTRUCTURA					199.607,84	199.607,84	199.607,84	108.059,50	0,00	0,00	0,00	108.059,50	91.548,34
2.2	11	21	0051			2	7	2	1			Obras hidráulicas y sanitarias					135.750,00	135.750,00	135.750,00	45.250,00	0,00	0,00	0,00	45.250,00	90.500,00
2.2	11	21	0051	0		2	7	2	1	01		Obras hidráulicas y sanitarias	3202	20	1955	100	135.750,00	135.750,00	135.750,00	45.250,00	0,00	0,00	0,00	45.250,00	90.500,00
2.2	11	21	0051	0		2	7	2	1	01		Obras hidráulicas y sanitarias	3202	20	1955	100	135.750,00	135.750,00	135.750,00	45.250,00	0,00	0,00	0,00	45.250,00	90.500,00
2.2	11	21	0051	0		2	7	2	1	01		Obras hidráulicas y sanitarias	3202	40	9992	103	100.500,00	100.500,00	100.500,00	10.000,00	0,00	0,00	0,00	10.000,00	90.500,00
2.2	11	21	0051	0		2	7	2	4	01		Infraestructura terrestre y otras anexas	3202	30	9998	102	63.857,84	63.857,84	63.857,84	62.809,50	0,00	0,00	0,00	62.809,50	1.048,34
TOTAL RDS													17.103.403,00	211.357,84	17.314.760,84	13.809.018,30	1.232.917,73	1.232.917,73	1.232.917,73	1.232.917,73	150.041.936,03	2.272.824,81			



Preparado por

Revisado por

Aprobado por



CAMARA DE CUENTAS DE LA REPUBLICA
Ayuntamiento Municipal de Mella

RESUMEN DEL GASTO SEGUN DESTINO DE FONDOS
POR EL MES DE NOVIEMBRE DEL AÑO 2017

Gasto según Destino de Fondos	Presupuesto Original	Variación	Presupuesto Vigente	Total Ejecución
Gastos de Personal	4,275,851.00	95,000.00	4,370,851.00	341,125.50
Servicios Municipales	5,302,055.00	-65,000.00	5,237,055.00	405,130.95
Gastos de Capital e Inversión	6,841,361.00	181,357.84	7,022,718.84	440,483.35
Programas de Educación, Género y Salud	684,136.00	0.00	684,136.00	46,177.93
TOTAL	17,103,403.00	211,357.84	17,314,760.84	1,232,917.73

Preparado por



Revisado por

[Handwritten signature]

Aprobado por



CAMARA DE CUENTAS DE LA REPUBLICA

Ayuntamiento Municipal de Mella

RESUMEN DE EJECUCION DEL GASTO SEGUN LA FUNCION

Código: 7079

POR EL MES DE NOVIEMBRE DEL AÑO 2017

Finalidad	Funciones	Presupuesto Original	Variación	Presupuesto Vigente	Total Ejecución
1	SERVICIOS GENERALES	6,951,226.00	96,810.00	7,048,036.00	477,168.84
2	SERVICIOS ECONÓMICOS	2,304,727.00	37,000.00	2,341,727.00	221,000.00
3	PROTECCIÓN DEL MEDIO AMBIENTE	2,422,934.00	671,837.84	3,094,771.84	266,087.96
4	SERVICIOS SOCIALES	5,424,516.00	-594,290.00	4,830,226.00	268,660.93
	Sub-Total	17,103,403.00	211,357.84	17,314,760.84	1,232,917.73
	TOTAL	17,103,403.00	211,357.84	17,314,760.84	1,232,917.73

Preparado por



Revisado por

[Handwritten signature]

Aprobado por



CAMARA DE CUENTAS DE LA REPUBLICA

Ayuntamiento Municipal de Mella

RESUMEN DE EJECUCION DEL GASTO POR PROGRAMA

POR EL MES DE NOVIEMBRE DEL AÑO 2017


Código: 7079

Nº	Programa	Presupuesto Original	Variación	Presupuesto Vigente	Total Ejecución
1	Normas, Políticas y Administración Municipal	6,603,992.00	96,810.00	6,700,802.00	450,399.34
11	Construcción de Vías de Comunicación y Anexos	4,698,107.00	104,357.84	4,802,464.84	284,583.00
12	Gestión y Administración de Servicios Públicos	2,770,168.00	472,230.00	3,242,398.00	292,857.46
14	Gestión y Administración de Servicios Sociales	2,815,136.00	-467,810.00	2,347,326.00	187,077.93
15	Fomento de la Cultura, Deporte y Recreación	0.00	5,770.00	5,770.00	0.00
98	Adm. de Contribuciones Especiales (Transf. Priv.)	216,000.00	0.00	216,000.00	18,000.00
TOTAL		17,103,403.00	211,357.84	17,314,760.84	1,232,917.73

Preparado por




Revisado por



Aprobado por




CAMARA DE CUENTAS DE LA REPUBLICA

Ayuntamiento Municipal de Mella


RESUMEN DE EJECUCION DEL GASTO POR OBJETO
POR EL MES DE NOVIEMBRE DEL AÑO 2017


Código: 7079

Objeto	Descripción	Presupuesto Original	Variación	Presupuesto Vigente	Total Ejecución
	Clasificador del Gasto				
2.1	REMUNERACIONES Y CONTRIBUCIONES	7,147,793.00	384,000.00	7,531,793.00	601,095.31
2.2	CONTRATACIÓN DE SERVICIOS	1,497,546.00	198,566.00	1,696,112.00	40,913.22
2.3	MATERIALES Y SUMINISTROS	861,821.00	-2,756.00	859,065.00	117,426.20
2.4	TRANSFERENCIAS CORRIENTES	2,582,136.00	-467,810.00	2,114,326.00	170,900.00
2.5	TRANSFERENCIAS DE CAPITAL	216,000.00	0.00	216,000.00	18,000.00
2.6	BIENES MUEBLES, INMUEBLES E INTANGIBLES	100,000.00	-5,000.00	95,000.00	0.00
2.7	OBRAS	4,698,107.00	104,357.84	4,802,464.84	284,583.00
	TOTAL	17,103,403.00	211,357.84	17,314,760.84	1,232,917.73

Preparado por 



Revisado por 

Aprobado por 



CAMARA DE CUENTAS DE LA REPUBLICA
Ayuntamiento Municipal de Mella


RESUMEN DE EJECUCION DEL GASTO POR OBJETO Y PROGRAMA
POR EL MES DE NOVIEMBRE DEL AÑO 2017

Código: 7079

Programa	Descripción	2.1 Remuneraciones y Contribuciones	2.2 Contratación de Servicios	2.3 Materiales y Suministros	2.4 Transferencias Corrientes	2.5 Transferencias de Capital	2.6 Bienes Muebles, Inmuebles e Intangibles	2.7 Obras	2.8 Adquisición de Activos Financieros con Fines de Política	2.9 Gastos Financieros	Aplicaciones Financieras	Total RD\$
01	Normas, Políticas y Administración Municipal	352,185.05	40,644.29	57,570.00	0.00	0.00	0.00	0.00	0.00	0.00	0.00	450,399.34
11	Construcción de Vías de Comunicación y Anexos	0.00	0.00	0.00	0.00	0.00	0.00	284,583.00	0.00	0.00	0.00	284,583.00
12	Gestión y Administración de Servicios Públicos	233,001.26	0.00	59,856.20	0.00	0.00	0.00	0.00	0.00	0.00	0.00	292,857.46
14	Gestión y Administración de Servicios Sociales	15,909.00	268.93	0.00	170,900.00	0.00	0.00	0.00	0.00	0.00	0.00	187,077.93
15	Fomento de la Cultura, Deporte y Recreación	0.00	0.00	0.00	0.00	0.00	0.00	0.00	0.00	0.00	0.00	0.00
98	Adm. de Contribuciones Especiales (Transf. Priv.)	0.00	0.00	0.00	0.00	18,000.00	0.00	0.00	0.00	0.00	0.00	18,000.00
TOTALES RD\$		601,095.31	40,913.22	117,426.20	170,900.00	18,000.00	0.00	284,583.00	0.00	0.00	0.00	1,232,917.73



Preparado por 

Revisado por 

Aprobado por 